

**Муниципальное общеобразовательное учреждение  
«Средняя общеобразовательная школа № 30»**

**ПРИНЯТА**  
Педагогическим советом  
от 28.08.2024г.  
протокол № 2

**УТВЕРЖДЕНА**  
Приказом МОУ «СОШ № 30» г. Вологды  
от 30.08.2024г. № 188-ОД  
Директор  С.В. Дорочинская



**Адаптированная основная общеобразовательная программа  
начального общего образования  
для обучающихся с задержкой психического развития (вариант 7.2)**

(реализуется с 01.09.2024г.)

**Срок реализации: 2024 – 2029**

Вологда  
2024

## ОГЛАВЛЕНИЕ

|   | <b>НОМЕР<br/>СТРАНИЦЫ</b> |
|---|---------------------------|
| <b>ОБЩИЕ ПОЛОЖЕНИЯ</b>  | <b>4</b>                  |
| Определение и назначение адаптированной основной общеобразовательной программы начального общего образования для обучающихся с задержкой психического развития (АООП НОО обучающихся с ЗПР)                 | 4                         |
| <b>I. ЦЕЛЕВОЙ РАЗДЕЛ</b>  | <b>6</b>                  |
| 1.1. Пояснительная записка  | 6                         |
| 1.1.1. Цель реализации адаптированной основной общеобразовательной программы начального общего образования для обучающихся с задержкой психического развития (АООП НОО для обучающихся с ЗПР)               | 7                         |
| 1.1.2. Принципы и подходы к формированию адаптированной основной общеобразовательной программы начального общего образования для обучающихся с задержкой психического развития (АООП НОО обучающихся с ЗПР) | 9                         |
| 1.1.3. Общая характеристика адаптированной основной общеобразовательной программы начального общего образования для обучающихся с задержкой психического развития (АООП НОО обучающихся с ЗПР)              | 10                        |
| 1.1.4. Психолого-педагогическая характеристика обучающихся с ЗПР  | 12                        |
| 1.1.5. Особые образовательные потребности обучающихся с ЗПР   | 13                        |
| 1.2. Планируемые результаты освоения обучающимися с задержкой психического развития адаптированной основной общеобразовательной программы начального общего образования                                     | 15                        |
| 1.2.1. Формирование универсальных учебных действий  | 17                        |
| Русский язык  | 19                        |
| Литературное чтение   | 24                        |
| Иностранный язык (английский язык)  | 29                        |
| Математика  | 34                        |
| Окружающий мир  | 39                        |
| Основы религиозных культур и светской этики   | 44                        |
| Изобразительное искусство   | 51                        |
| Музыка  | 60                        |
| Труд (технология)   | 63                        |
| Физическая культура (Адаптивная физическая культура)  | 67                        |
| Истоки  | 73                        |
| Результаты освоения адаптированной основной общеобразовательной программы начального общего образования с учетом специфики содержания курсов внеурочной деятельности  | 75                        |
| Планируемые результаты освоения адаптированной основной общеобразовательной программы начального общего образования обучающимися с ЗПР программы коррекционной работы                                       | 85                        |
| 1.3. Система оценки достижения обучающимися с задержкой психического развития планируемых результатов освоения адаптированной основной общеобразовательной программы начального общего образования.         | 95                        |

|  |            |
|--|------------|
| <b>II. СОДЕРЖАТЕЛЬНЫЙ РАЗДЕЛ</b>   | <b>110</b> |
| 2.1. Программа формирования универсальных учебных действий у обучающихся с ЗПР (базовых учебных действий)  | 110        |
| Описание ценностных ориентиров образования обучающихся с ЗПР на уровне начального общего образования   | 110        |
| Понятие, функции, состав и характеристики универсальных учебных действий на уровне начального общего образования   | 111        |
| 2.1.1. Преемственность программы формирования универсальных учебных действий при переходе обучающихся с ЗПР от дошкольного к начальному общему образованию | 113        |
| Связь универсальных учебных действий с содержанием учебных предметов   | 114        |
| 2.2. Программы отдельных учебных предметов, курсов коррекционно-развивающей области  | 148        |
| Общие положения  | 148        |
| 2.2.1. Основное содержание учебных предметов   | 121        |
| 2.2.2. Содержание курсов коррекционно-развивающей области  | 176        |
| 2.3. Рабочая программа воспитания  | 179        |
| 2.4. Программа коррекционной работы  | 198        |
| 2.5. Программа внеурочной деятельности   | 214        |
| <b>III. ОРГАНИЗАЦИОННЫЙ РАЗДЕЛ</b>   | <b>220</b> |
| 3.1. Учебный план начального общего образования обучающихся с ЗПР  | 221        |
| 3.1.1. Учебный план начального общего образования обучающихся с ЗПР в общеобразовательном классе (в условиях инклюзии)                                     | 121        |
| 3.1.2. Учебный план начального общего образования обучающихся с ЗПР в коррекционном классе   | 126        |
| 3.2. План внеурочной деятельности  | 233        |
| 3.3. Календарный учебный график  | 241        |
| 3.4. Календарный план воспитательной работы  | 242        |
| 3.5. Система условий реализации адаптированной основной общеобразовательной программы начального общего образования для обучающихся с ЗПР                  | 248        |
| Информационная справка о школе   | 249        |
| Кадровые условия   | 250        |
| Финансовые условия   | 255        |
| Материально-технические условия  | 256        |
| Контроль за состоянием системы условий   | 285        |
| <b>Приложения</b>  |            |
| 1. Характеристика цифровой оценки (отметки)  | 289        |
| 2. Качественная оценка   | 289        |
| 3. Оценка результатов освоения содержания образовательных программ обучающимися с ЗПР по предметам   | 291        |
| 4. Оценивание устной и письменной речи учащихся с речевыми нарушениями.  | 299        |
| 5. Документы для перевода обучающегося на АООП НОО для обучающихся с ЗПР (вариант 7.2)   | 306        |

## **ОБЩИЕ ПОЛОЖЕНИЯ**

Адаптированная основная общеобразовательная программа начального общего образования для обучающихся с задержкой психического развития (вариант 7.2) (далее - АООП НОО для обучающихся с ЗПР, 7.2) разработана педагогическим коллективом МОУ «Средняя общеобразовательная школа № 30» в соответствии с требованиями федерального государственного образовательного стандарта начального общего образования обучающихся с ограниченными возможностями здоровья (далее - ФГОС НОО ОВЗ) и федеральной адаптированной основной общеобразовательной программы начального общего образования (далее - ФАОП НОО).

### **Определение и назначение адаптированной основной общеобразовательной программы начального общего образования для обучающихся с задержкой психического развития (АООП НОО для обучающихся с ЗПР)**

Адаптированная основная общеобразовательная программа начального общего образования для обучающихся с задержкой психического развития – это образовательная программа, адаптированная для обучения данной категории обучающихся с учетом особенностей их психофизического развития, индивидуальных возможностей, обеспечивающая коррекцию нарушений развития и социальную адаптацию.

АООП НОО для обучающихся с ЗПР определяет содержание образования, ожидаемые результаты и условия ее реализации.

АООП НОО для обучающихся с ЗПР разработана в соответствии с требованиями федерального государственного образовательного стандарта начального общего образования обучающихся с ограниченными возможностями здоровья (далее — ФГОС НОО ОВЗ), предъявляемыми к структуре, условиям реализации, планируемым результатам освоения АООП НОО для обучающихся с ЗПР с учетом образовательных потребностей обучающихся с задержкой психического развития и запросов участников образовательных отношений.

**Адаптированная основная общеобразовательная программа для обучающихся с ЗПР содержит следующие разделы:**

Структура АООП НОО для обучающихся с ЗПР включает целевой, содержательный и организационный разделы.

#### **I. Целевой раздел**

Целевой раздел определяет общее назначение, цели и планируемые результаты реализации АООП НОО для обучающихся с ЗПР образовательной организацией, а также способы определения достижения этих целей и результатов.

Целевой раздел АООП НОО для обучающихся с ЗПР отражает основные цели начального общего образования, те психические и личностные новообразования, которые могут быть сформированы обучающимися младшего школьного возраста с ЗПР к концу его обучения на первом уровне образования.

Целевой раздел включает:

- Пояснительную записку;
- Планируемые результаты освоения обучающимися с ЗПР начального общего образования;
- Систему оценки достижения планируемых результатов освоения программ начального общего образования.

#### **II. Содержательный раздел**

Содержательный раздел определяет содержание НОО для обучающихся с ЗПР и включает следующие программы, ориентированные на достижение личностных, метапредметных и предметных результатов:

- Программа формирования универсальных учебных действий у обучающихся с ЗПР (базовых учебных действий);
- Программы отдельных учебных предметов, курсов коррекционно-развивающей области и курсов внеурочной деятельности;

- Рабочая программа воспитания<sup>1</sup>;
- Программа коррекционной работы;
- Программа внеурочной деятельности.

### **III. Организационный раздел**

Организационный раздел определяет общие рамки организации образовательного процесса, а также механизмы реализации компонентов АООП НОО для обучающихся с ЗПР.

Организационный раздел включает:

- Учебный план начального общего образования;
- План внеурочной деятельности;
- Календарный учебный график;
- Календарный план воспитательной работы;
- Систему специальных условий реализации АООП НОО для обучающихся с ЗПР.

Данный вариант (7.2) АООП НОО для обучающихся с ЗПР содержит дифференцированные требования к структуре, результатам освоения и условиям ее реализации, обеспечивающие удовлетворение как общих, так и особых образовательных потребностей разных групп или отдельных обучающихся с ЗПР, получение образования вне зависимости от выраженности задержки психического развития, места проживания обучающегося и вида Организации.

АООП НОО для обучающихся с ЗПР создана на основе ФГОС НОО обучающихся с ОВЗ, к которой при необходимости может быть создано несколько учебных планов, в том числе индивидуальные учебные планы, учитывающие образовательные потребности групп или отдельных обучающихся с ЗПР и федеральной адаптированной образовательной программы для обучающихся с ОВЗ (ФАОП НОО).

АООП НОО для обучающихся с ЗПР, имеющих инвалидность, дополняется индивидуальной программой реабилитации инвалида (далее — ИПР) в части создания специальных условий получения образования.

Определение одного из вариантов АООП НОО для обучающихся с ЗПР осуществляется на основе рекомендаций психолого-медико-педагогической комиссии (далее — ПМПК), сформулированных по результатам его комплексного психолого-медико-педагогического обследования, с учетом ИПР и в порядке, установленном законодательством Российской Федерации.

Образовательное учреждение МОУ «СОШ № 30», реализующее АООП НОО для обучающихся с ЗПР, обязано обеспечить ознакомление обучающихся и их родителей (законных представителей) как участников образовательных отношений:

- с уставом и другими документами, регламентирующими осуществление образовательной деятельности в данной организации;
- с их правами и обязанностями в части формирования и реализации адаптированной основной общеобразовательной программы начального общего образования, установленными законодательством Российской Федерации и уставом организации, осуществляющей образовательную деятельность.

Права и обязанности родителей (законных представителей) обучающихся в части, касающейся участия в формировании и обеспечении освоения своими детьми АООП НОО для обучающихся с ЗПР, закрепляются в заключённом между ними и МОУ «СОШ № 30» договоре. Адаптированная основная общеобразовательная программа начального общего образования для обучающихся с ЗПР (вариант 7.2) МОУ «Средняя общеобразовательная школа № 30» рассмотрена и утверждена педагогическим советом школы.

---

<sup>1</sup> В связи с введением в действие Рабочей программы воспитания материалы программ «Программа духовно-нравственного развития и воспитания», «Программа формирования экологической культуры, здорового и безопасного образа жизни» включены в рабочую программу воспитания.

## **ЦЕЛЕВОЙ РАЗДЕЛ**

### **1.1. Пояснительная записка**

Основой для разработки Адаптированной основной общеобразовательной программы начального общего образования для обучающихся с задержкой психического развития (вариант 7.2) являются:

- Федеральный закон Российской Федерации от 29.12.2012г. № 273-ФЗ «Об образовании в Российской Федерации» (Принят Государственной Думой 21.12.2012г. одобрен Советом Федерации 26.12.2012г.) (с последующими изменениями и дополнениями);
- Федеральный государственный образовательный стандарт начального общего образования обучающихся с ограниченными возможностями здоровья (приказ Минобрнауки РФ от 19.12.2014г. № 1598);
- Федеральная адаптированная образовательная программа начального общего образования для обучающихся с задержкой психического развития (Приказ Минпросвещения России от 24.11.2022г. № 1023 «Об утверждении федеральной адаптированной образовательной программы начального общего образования для обучающихся с ограниченными возможностями здоровья»);
- Приказ Министерства просвещения Российской Федерации № 31 от 22.01.2024г. «О внесении изменений в некоторые приказы Министерства образования и науки Российской Федерации и Министерства просвещения Российской Федерации, касающиеся федеральных государственных образовательных стандартов начального общего образования и основного общего образования» (зарегистрирован в Минюсте России 22.02.2024г., регистрационный № 77330);
- Приказ Минпросвещения России № 171 от 19.03.2024г. «О внесении изменений в некоторые приказы Министерства просвещения Российской Федерации, касающиеся федеральных образовательных программ начального общего, основного общего образования и среднего общего образования» (зарегистрирован в Минюсте России 11.04.2024г., регистрационный № 77830);
- Методическое письмо ФГБНУ «Институт стратегии развития образования» от 21.06.2024г. № 01-09/419 «Об изменении названия и содержания предмета «Труд (технология)»»;
- Приказ Минпросвещения России от 22.03.2021г. № 115 «Об утверждении Порядка организации и осуществления образовательной деятельности по основным общеобразовательным программам - образовательным программам начального общего, основного общего и среднего общего образования» (с последующими изменениями);
- Приказ Минпросвещения России от 17.07.2024г. № 495 «О внесении изменений в некоторые приказы Министерства просвещения Российской Федерации, касающиеся федеральных адаптированных образовательных программ» (зарегистрирован в Минюсте России 15 августа 2024 г., регистрационный № 79163);
- Приказ Минпросвещения России № 499 от 18.07.2024г. «Об утверждении федерального перечня электронных образовательных ресурсов, допущенных к использованию при реализации имеющих государственную аккредитацию образовательных программ начального общего, основного общего, среднего общего образования» (Зарегистрировано в Минюсте России 16.08.2024г. № 79172);
- Постановление Правительства РФ № 1678 от 11.10.2023г. «Об утверждении правил применения организациями, осуществляющими образовательную деятельность, электронного обучения, дистанционных образовательных технологий при реализации образовательных программ»;
- Санитарные правила СП 2.4 3648-20 «Санитарно-эпидемиологические требования к организациям воспитания и обучения, отдыха и оздоровления детей и молодежи», утвержденные постановлением Главного государственного санитарного врача Российской Федерации 28.08.2020г. № 28 (зарегистрировано Министерством юстиции Российской Федерации 28.08.2020г. № 28)



Федерации 18.12.2020г., регистрационный № 61573), действующими до 01.01.2027г.(далее - Санитарно-эпидемиологические требования);

- Санитарные правила и нормы СанПиН 1.2.3685-21 «Гигиенические нормативы и требования к обеспечению безопасности и (или) безвредности для человека факторов среды обитания», утвержденные постановлением Главного государственного санитарного врача Российской Федерации от 28.01.2021г. № 2 (зарегистрировано Министерством юстиции Российской Федерации 29.01.2021г., регистрационный № 62296), с изменениями, внесенными постановлением Главного государственного санитарного врача Российской Федерации от 30.12.2022г. № 24 (зарегистрирован Министерством юстиции Российской Федерации 09.03.2023г., регистрационный № 72558), действующими до 01.03.2027г. (далее - Гигиенические нормативы);

- Рекомендации для системы общего образования по основным подходам к формированию графика проведения оценочных процедур в общеобразовательных организациях», подготовленные в 2021г. Федеральной службой по надзору в сфере образования и науки РФ;

- Устав МОУ «Средняя общеобразовательная школа № 30»;

- Основная общеобразовательная программа начального общего образования МОУ «Средняя общеобразовательная школа № 30» на 2023-2027 годы (Принята на заседании педагогического совета, Протокол № 2 от 28.08.2023г., с изменениями и дополнениями, Протокол № 2 от 28.08.2024г.).

### **1.1.1. Цель реализации адаптированной основной общеобразовательной программы начального общего образования для обучающихся с задержкой психического развития (АООП НОО для обучающихся с ЗПР)**

**Целью** реализации АООП НОО для обучающихся с ЗПР является обеспечение выполнения требований ФГОС НОО обучающихся с ОВЗ посредством создания условий для максимального удовлетворения особых образовательных потребностей обучающихся с ЗПР, обеспечивающих усвоение ими социального и культурного опыта.

Достижение поставленной цели предусматривает решение следующих основных **задач**:

- формирование общей культуры, обеспечивающей разностороннее развитие личности обучающихся с ЗПР (нравственное, эстетическое, социально-личностное, интеллектуальное, физическое) в соответствии с принятыми в семье и обществе нравственными и социокультурными ценностями; овладение учебной деятельностью сохранение и укрепление здоровья обучающихся;

- достижение планируемых результатов освоения АООП НОО для обучающихся с ЗПР с учетом их особых образовательных потребностей, а также индивидуальных особенностей и возможностей;

- создание благоприятных условий для удовлетворения особых образовательных потребностей обучающихся с ЗПР;

- минимизация негативного влияния особенностей познавательной деятельности обучающихся с ЗПР для освоения ими АООП НОО;

- обеспечение доступности получения начального общего образования;

- обеспечение преемственности начального общего и основного общего образования;

- использование в образовательном процессе современных образовательных технологий деятельностного типа;

- выявление и развитие возможностей и способностей обучающихся с ЗПР, через организацию их общественно полезной деятельности, проведения спортивно-оздоровительной работы, организацию художественного творчества с использованием системы клубов, секций, студий и кружков (включая организационные формы на основе сетевого взаимодействия), проведении спортивных, творческих и других соревнований;

- участие педагогических работников, обучающихся, их родителей (законных

представителей) и общественности в проектировании и развитии внутришкольной социальной среды.

**Содержание АООП учитывает региональные особенности истории, культуры, образовательные достижения Вологодской области. АООП НОО обучающихся с ЗПР предусматривает приобщение младших школьников к природным и культурным ценностям Вологодского края, обогащение знаний и представлений о достижениях земляков, о природном и историческом своеобразии и самобытности Вологодской области. Предметом познания являются объекты истории и природы г. Вологды, Вологодской области, традиции, культурные ценности.**

Таким образом, АООП НОО для обучающихся с ЗПР **предусматривает:**

- создание условий для образования детей с особыми образовательными потребностями (с ограниченными возможностями здоровья) на основе уровневого подхода в обучении, дифференциации и индивидуализации обучения и воспитания;
- достижение планируемых результатов освоения АООП НОО обучающимися с ЗПР;
- выявление и развитие способностей обучающихся, через систему клубов, секций, студий и кружков, организацию общественно полезной деятельности, в том числе социальной практики, с использованием возможностей образовательных учреждений дополнительного образования детей;
- участие обучающихся, их родителей (законных представителей), педагогических работников и общественности в проектировании и развитии внутришкольной социальной среды;
- использование в образовательном процессе современных образовательных технологий деятельностного типа;
- возможность эффективной самостоятельной работы обучающихся при поддержке тьюторов и других педагогических работников;
- **включение обучающихся в процессы познания внешкольной социальной среды Вологодской области, города Вологды для приобретения опыта реального управления и действия.**

Принципы и подходы к формированию адаптированной основной общеобразовательной программы начального общего образования для обучающихся с задержкой психического развития представлены в разделе 1.1.2.

Участниками образовательных отношений в МОУ «СОШ № 30» г. Вологды, являются обучающиеся, педагогические работники организации, осуществляющей образовательную деятельность, родители (законные представители) обучающихся.

**Характеристика учащихся, которым адресована АООП НОО для обучающихся с ЗПР** В Программе учитываются характерные черты обучающегося с ЗПР (от 7 до 12 лет) и особые образовательные потребности для обучающихся данной категории.

|                           |  |
|---------------------------|--|
| Возраст                   | 7 - 12 лет   |
| Состояние здоровья        | <b>Обучающиеся с ЗПР</b> — дети, имеющие недостатки в психологическом развитии, подтвержденные ПМПК и препятствующие получению образования без создания специальных условий.   |
| Технология комплектования | Заявительный порядок (в соответствии с правилами приема в МОУ «СОШ № 30»). Заключение ПМПК <sup>2</sup> на обучение по АООП НОО для обучающихся с ЗПР (вариант 7.2.) и рекомендации, сформулированные по результатам комплексного психолого-медико-педагогического обследования, с учетом ИПР и в порядке, установленном законодательством Российской Федерации. |

Данный вариант характеризуется усилением внимания к формированию у обучающихся с ЗПР полноценных социальных (жизненных) компетенций; коррекции недостатков в психическом и (или) физическом развитии, оказанию помощи в освоении содержания образования и формированию готовности к продолжению образования на последующем уровне основного общего образования.

<sup>2</sup> п. 23 Положения о психолого-медико-педагогической комиссии, утвержденного приказом Минобрнауки России от 20.09.2013г. № 1082.



Вариант 7.2. предполагает, что обучающийся с ЗПР получает цензовое образование, сопоставимое по итоговым достижениям к моменту завершения обучения с образованием обучающихся, не имеющих ограничений по возможностям здоровья, но в пролонгированные сроки обучения - пять лет (за счёт введения дополнительного класса).

**В МОУ «СОШ № 30» обучение по АООП НОО для обучающихся с ЗПР по варианту 7.2 осуществляется в двух вариантах: 1) по индивидуальному учебному плану условиях инклюзии<sup>3</sup>; 2) в коррекционном классе (сформирован с 01.09.2024 года)<sup>4</sup>. Срок освоения АООП НОО составляет 5 лет.**

### **1.1.2. Принципы и подходы к формированию адаптированной основной общеобразовательной программы начального общего образования для обучающихся с задержкой психического развития (АООП НОО для обучающихся с ЗПР)**

В основу разработки и реализации АООП НОО для обучающихся с ЗПР заложены *дифференцированный и деятельностный подходы*.

*Дифференцированный подход* к разработке и реализации АООП НОО для обучающихся с ЗПР предполагает учет их особых образовательных потребностей, которые проявляются в неоднородности по возможностям освоения содержания образования. Это обуславливает необходимость создания и реализации разных вариантов АООП НОО для обучающихся с ЗПР, в том числе и на основе индивидуального учебного плана. Варианты АООП НОО для обучающихся с ЗПР создаются и реализуются в соответствии с дифференцированно сформулированными требованиями в ФГОС НОО обучающихся с ОВЗ к:

- структуре АООП НОО;
- условиям реализации АООП НОО;
- результатам освоения АООП НОО.

Применение дифференцированного подхода к созданию и реализации АООП НОО обеспечивает разнообразие содержания, предоставляя обучающимся с ЗПР возможность реализовать индивидуальный потенциал развития.

*Деятельностный подход* основывается на теоретических положениях отечественной психологической науки, раскрывающих основные закономерности процесса обучения и воспитания обучающихся, структуру образовательной деятельности с учетом общих закономерностей развития детей с нормальным и нарушенным развитием.

Деятельностный подход в образовании строится на признании того, что развитие личности обучающихся с ЗПР младшего школьного возраста определяется характером организации доступной им деятельности (предметно-практической и учебной).

Основным средством реализации деятельностного подхода в образовании является обучение как процесс организации познавательной и предметно-практической деятельности обучающихся, обеспечивающий овладение ими содержанием образования.

В контексте разработки АООП НОО для обучающихся с ЗПР реализация деятельностного подхода обеспечивает:

- придание результатам образования социально и личностно значимого характера;
- прочное усвоение обучающимися знаний и опыта разнообразной деятельности и поведения, возможность их самостоятельного продвижения в изучаемых образовательных областях;
- существенное повышение мотивации и интереса к учению, приобретению нового опыта деятельности и поведения;

<sup>3</sup> Количество обучающихся с ОВЗ устанавливается из расчета не более 3 обучающихся при получении образования совместно с другими обучающимися (Приказ Минпросвещения РФ от 22.03.2021г. № 115, раздел III, п.29).

<sup>4</sup> Предельная наполняемость коррекционного класса – 12 человек; для обучающихся с РАС (расстройствами аутистического спектра) – 8 человек. В коррекционном классе допускается обучение не более 2 обучающихся с РАС.

- обеспечение условий для общекультурного и личностного развития на основе формирования универсальных учебных действий, которые обеспечивают не только успешное усвоение ими системы научных знаний, умений и навыков (академических результатов), позволяющих продолжить образование на следующей ступени, но и жизненной компетенции, составляющей основу социальной успешности.

В основу формирования АООП НОО для обучающихся с ЗПР положены следующие **принципы**:

- принципы государственной политики РФ в области образования<sup>5</sup> (гуманистический характер образования, единство образовательного пространства на территории Российской Федерации, светский характер образования, общедоступность образования, адаптивность системы образования к уровням и особенностям развития и подготовки обучающихся и воспитанников и др.);

- принцип учета типологических и индивидуальных образовательных потребностей обучающихся;

- принцип коррекционной направленности образовательного процесса;

- принцип развивающей направленности образовательного процесса, ориентирующий его на развитие личности обучающегося и расширение его «зоны ближайшего развития» с учетом особых образовательных потребностей;

- онтогенетический принцип;

- принцип преемственности, предполагающий при проектировании АООП НОО ориентировку на программу основного общего образования, что обеспечивает непрерывность образования обучающихся с задержкой психического развития;

- принцип целостности содержания образования, поскольку в основу структуры содержания образования положено не понятие предмета, а — «образовательной области»;

- принцип направленности на формирование деятельности, обеспечивает возможность овладения обучающимися с задержкой психического развития всеми видами доступной им предметно-практической деятельности, способами и приемами познавательной и учебной деятельности, коммуникативной деятельности и нормативным поведением;

- принцип переноса усвоенных знаний, умений и навыков, и отношений, сформированных в условиях учебной ситуации, в различные жизненные ситуации, что обеспечит готовность обучающегося к самостоятельной ориентировке и активной деятельности в реальном мире;

- принцип сотрудничества с семьей.

### **1.1.3. Общая характеристика**

#### **адаптированной основной общеобразовательной программы начального общего образования для обучающихся с задержкой психического развития (АООП НОО для обучающихся с ЗПР)**

АООП НОО для обучающихся с ОВЗ (вариант 7.2) МОУ «СОШ № 30» разработана в соответствии с требованиями ФГОС НОО обучающихся с ОВЗ к структуре адаптированной основной общеобразовательной программы, условиям ее реализации и результатам освоения.

Вариант 7.2 АООП для обучающихся с ЗПР предполагает, что обучающийся получает образование, сопоставимое по итоговым достижениям к моменту завершения обучения с образованием обучающихся, не имеющих ограничений по возможностям здоровья, в пролонгированные сроки обучения, которые определяются Стандартом. АООП НОО представляет собой образовательную программу, адаптированную для обучения обучающихся с ЗПР с учетом особенностей их психофизического развития, индивидуальных возможностей, обеспечивающую коррекцию нарушений развития и социальную адаптацию. АООП НОО предполагает адаптацию требований к структуре АООП НОО, условиям ее реализации и результатам освоения.

---

<sup>5</sup> Статья 3 часть 1 Федерального закона Российской Федерации «Об образовании в Российской Федерации» № 273-ФЗ (в ред. Федеральных законов от 07.05.2013г. № 99-ФЗ, от 23.07.2013г. № 203-ФЗ).

АООП НОО для обучающихся с ЗПР предполагает обеспечение коррекционной направленности всего образовательного процесса при его особой организации: пролонгированные сроки обучения, проведение индивидуальных и групповых коррекционных занятий, особое структурирование содержания обучения на основе усиления внимания к формированию социальной компетенции.

Сроки получения начального общего образования обучающимися с ЗПР пролонгируются с учетом психофизиологических возможностей и индивидуальных особенностей развития данной категории обучающихся и составляют **5 лет (с обязательным введением первого дополнительного класса)**. «Сопоставимость» заключается в том, что объем знаний и умений по основным предметам сокращается несущественно за счет устранения избыточных по отношению к основному содержанию требований.

Вариант 7.2 АООП НОО для обучающихся с ЗПР может быть реализован в разных формах: как совместно с другими обучающимися, так и в отдельных классах, группах или в отдельных организациях, осуществляющих образовательную деятельность<sup>6</sup>. Организация должна обеспечить требуемые для данного варианта и категории обучающихся условия обучения и воспитания. Вариант 7.2 АООП НОО для обучающихся с ЗПР в МОУ «СОШ № 30» реализуется совместно с другими обучающимися в условиях инклюзии, с 2024 учебного года - в коррекционном классе<sup>7</sup>.

Для обеспечения возможности освоения обучающимися с ЗПР АООП НОО может быть реализована сетевая форма реализации образовательных программ с использованием ресурсов нескольких организаций, осуществляющих образовательную деятельность, а также при необходимости с использованием ресурсов и иных организаций<sup>8</sup>.

Определение варианта 7.2 АООП НОО для обучающегося с ЗПР осуществляется на основе рекомендаций ПМПК, сформулированных по результатам комплексного психолого-медико-педагогического обследования обучающегося, с учетом ИПР и в порядке, установленном законодательством Российской Федерации.

В процессе всего школьного обучения сохраняется *возможность перехода обучающегося с одного варианта программы на другой* (основанием для этого является заключение ПМПК). Перевод обучающегося с ЗПР с одного варианта АООП НОО на другой осуществляется Организацией на основании комплексной оценки личностных, метапредметных и предметных результатов по рекомендации ПМПК и с согласия родителей (законных представителей).

Неспособность обучающегося с ЗПР полноценно освоить отдельный предмет в структуре АООП НОО не должна служить препятствием для выбора или продолжения освоения варианта 7.2 АООП НОО, поскольку у данной категории обучающихся может быть специфическое расстройство чтения, письма, арифметических навыков (дислексия, дисграфия, дискалькулия), а также выраженные нарушения внимания и работоспособности, нарушения со стороны двигательной сферы, препятствующие освоению программы в полном объеме. При возникновении трудностей в освоении обучающимся с ЗПР содержания АООП НОО специалисты, осуществляющие его психолого-педагогическое сопровождение, должны оперативно дополнить структуру Программы коррекционной работы соответствующим направлением работы.

В случае появления стойких затруднений в ходе обучения и/или взаимодействия со сверстниками обучающийся с ЗПР направляется на комплексное обследование в ПМПК с целью выработки рекомендаций родителям и специалистам по его дальнейшему обучению и

<sup>6</sup> Часть 4 статьи 79 Федерального закона Российской Федерации «Об образовании в Российской Федерации» № 273-ФЗ (в ред. Федеральных законов от 07.05.2013г. № 99-ФЗ, от 23.07.2013 № 203-ФЗ).

<sup>7</sup> Предельная наполняемость коррекционного класса – 12 человек; для обучающихся с РАС (расстройствами аутистического спектра) – 8 человек. В коррекционном классе допускается обучение не более 2 обучающихся с РАС. В одном общеобразовательном классе в условиях инклюзии допускается обучение не более трех обучающихся с ОВЗ.

<sup>8</sup> Ст. 15 Федерального закона Российской Федерации «Об образовании в Российской Федерации» № 273-ФЗ (в ред. Федеральных законов от 07.05.2013г. № 99-ФЗ, от 23.07.2013 № 203-ФЗ).

необходимости перевода на обучение по индивидуальному учебному плану с учетом его особенностей и образовательных потребностей.

Общий подход к оценке знаний и умений, составляющих предметные результаты освоения АООП НОО (вариант 7.2), предлагается в целом сохранить в его традиционном виде. При этом, обучающийся с ЗПР имеет право на прохождение текущей, промежуточной и государственной итоговой аттестации в иных формах<sup>9</sup>, что может потребовать внесения изменений в их процедуру в соответствии с особыми образовательными потребностями обучающихся с ЗПР и связанными с ними объективными трудностями. Текущая, промежуточная и итоговая аттестация на уровне начального общего образования должна проводиться с учетом возможных специфических трудностей ребенка с ЗПР в овладении письмом, чтением или счетом, что не должно являться основанием для смены варианта АООП НОО для обучающихся с ЗПР. Вывод об успешности овладения содержанием образовательной программы должен делаться на основании положительной индивидуальной динамики.

Обучающиеся, не ликвидировавшие в установленные сроки академической задолженности с момента её образования, по усмотрению их родителей (законных представителей) оставляются на повторное обучение, переводятся на обучение по другому варианту АООП НОО в соответствии с рекомендациями ПМПК, либо на обучение по индивидуальному учебному плану<sup>10</sup>.

#### **1.1.4. Психолого-педагогическая характеристика обучающихся с ЗПР**

**Обучающиеся с ЗПР** — это дети, имеющие недостатки в психологическом развитии, подтвержденные ПМПК и препятствующие получению образования без создания специальных условий<sup>11</sup>.

Категория обучающихся с ЗПР – наиболее многочисленная среди детей с ограниченными возможностями здоровья (ОВЗ) и неоднородная по составу группа школьников. Среди причин возникновения ЗПР могут фигурировать органическая и/или функциональная недостаточность центральной нервной системы, конституциональные факторы, хронические соматические заболевания, неблагоприятные условия воспитания, психическая и социальная депривация. Подобное разнообразие этиологических факторов обуславливает значительный диапазон выраженности нарушений — от состояний, приближающихся к уровню возрастной нормы, до состояний, требующих отграничения от умственной отсталости.

Все обучающиеся с ЗПР испытывают в той или иной степени выраженные затруднения в усвоении учебных программ, обусловленные недостаточными познавательными способностями, специфическими расстройствами психологического развития (школьных навыков, речи и др.), нарушениями в организации деятельности и/или поведения. Общими для всех обучающихся с ЗПР являются в разной степени выраженные недостатки в формировании высших психических функций, замедленный темп либо неравномерное становление познавательной деятельности, трудности произвольной саморегуляции. Достаточно часто у обучающихся отмечаются нарушения речевой и мелкой ручной моторики, зрительного восприятия и пространственной ориентировки, умственной работоспособности и эмоциональной сферы.

Уровень психического развития поступающего в школу ребёнка с ЗПР зависит не только от характера и степени выраженности первичного (как правило, биологического по своей природе) нарушения, но и от качества предшествующего обучения и воспитания (раннего и дошкольного).

---

<sup>9</sup> Часть 13 статьи 59 Федерального закона Российской Федерации «Об образовании в Российской Федерации» № 273-ФЗ (в ред. Федеральных законов от 07.05.2013г. № 99-ФЗ, от 23.07.2013г. № 203-ФЗ).

<sup>10</sup> Часть 6 статьи 58 пункт 9 Федерального закона Российской Федерации «Об образовании в Российской Федерации» № 273-ФЗ (в ред. Федеральных законов от 07.05.2013г. № 99-ФЗ, от 23.07.2013г. № 203-ФЗ).

<sup>11</sup> Пункт 16 статьи 2 Федерального закона Российской Федерации «Об образовании в Российской Федерации» № 273-ФЗ (в ред. Федеральных законов от 07.05.2013г. № 99-ФЗ, от 23.07.2013г. № 203-ФЗ).

Диапазон различий в развитии обучающихся с ЗПР достаточно велик – от практически нормально развивающихся, испытывающих временные и относительно легко устранимые трудности, до обучающихся с выраженными и сложными по структуре нарушениями когнитивной и аффективно-поведенческой сфер личности. От обучающихся, способных при специальной поддержке на равных обучаться совместно со здоровыми сверстниками, до обучающихся, нуждающихся при получении начального общего образования в систематической и комплексной (психолого-медико-педагогической) коррекционной помощи.

Различие структуры нарушения психического развития у обучающихся с ЗПР определяет необходимость многообразия специальной поддержки в получении образования и самих образовательных маршрутов, соответствующих возможностям и потребностям обучающихся с ЗПР и направленных на преодоление существующих ограничений в получении образования, вызванных тяжестью нарушения психического развития и неспособностью обучающегося к освоению образования, сопоставимого по срокам с образованием здоровых сверстников.

Дифференциация образовательных программ начального общего образования обучающихся с ЗПР должна соотноситься с дифференциацией этой категории обучающихся в соответствии с характером и структурой нарушения психического развития. Задача разграничения вариантов ЗПР и рекомендации варианта образовательной программы возлагается на ПМПК.

Общие ориентиры для рекомендации обучения по АООП НОО (вариант 7.2) могут быть представлены следующим образом: АООП НОО (вариант 7.2) адресована обучающимся с ЗПР, которые характеризуются уровнем развития несколько ниже возрастной нормы, отставание может проявляться в целом или локально в отдельных функциях (замедленный темп либо неравномерное становление познавательной деятельности). Отмечаются нарушения внимания, памяти, восприятия и др. познавательных процессов, умственной работоспособности и целенаправленности деятельности, в той или иной степени затрудняющие усвоение школьных норм и школьную адаптацию в целом. Произвольность, самоконтроль, саморегуляция в поведении и деятельности, как правило, сформированы недостаточно. Обучаемость удовлетворительная, но часто избирательная и неустойчивая, зависящая от уровня сложности и субъективной привлекательности вида деятельности, а также от актуального эмоционального состояния. Возможна неадаптивность поведения, связанная как с недостаточным пониманием социальных норм, так и с нарушением эмоциональной регуляции, гиперактивностью.

#### **1.1.5. Особые образовательные потребности обучающихся с ЗПР**

Особые образовательные потребности различаются у обучающихся с ОВЗ разных категорий, поскольку задаются спецификой нарушения психического развития, определяют особую логику построения учебного процесса и находят своё отражение в структуре и содержании образования. Наряду с этим современные научные представления об особенностях психофизического развития разных групп обучающихся позволяют выделить образовательные потребности, как общие для всех обучающихся с ОВЗ<sup>12</sup>, так и специфические.

##### К общим потребностям относятся:

- получение специальной помощи средствами образования сразу же после выявления первичного нарушения развития;
- выделение пропедевтического периода в образовании, обеспечивающего преемственность между дошкольным и школьным этапами;
- получение начального общего образования в разных формах: как совместно с другими обучающимися, так и в отдельных классах, группах или в отдельных организациях,

---

<sup>12</sup> Е.Л. Гончарова, О.И. Кукушкина «Ребенок с особыми образовательными потребностями» <http://almanah.ikprao.ru/articles/almanah-5/rebenok-s-osobymi-obrazovatelnyimi-potrebnoostjami>



осуществляющих образовательную деятельность по адаптированным программам, при обязательном условии создания специальных условий получения образования, адекватных образовательным потребностям обучающихся с ЗПР;

- обязательность непрерывности коррекционно-развивающего процесса, реализуемого, как через содержание предметных областей, так и в процессе индивидуальной работы;

- психологическое сопровождение, оптимизирующее взаимодействие ребенка с педагогами и соучениками;

- психологическое сопровождение, направленное на установление взаимодействия семьи и образовательной организации;

- постепенное расширение образовательного пространства, выходящего за пределы образовательной организации.

Для обучающихся с ЗПР, осваивающих АООП НОО (вариант 7.2.), характерны следующие специфические образовательные потребности:

- обеспечение особой пространственной и временной организации образовательной среды с учетом функционального состояния центральной нервной системы (ЦНС) и нейродинамики психических процессов обучающихся с ЗПР (быстрой истощаемости, низкой работоспособности, пониженного общего тонуса и др.);

- увеличение сроков освоения АООП НОО до 5 лет;

- гибкое варьирование организации процесса обучения путем расширения/сокращения содержания отдельных предметных областей, изменения количества учебных часов и использования соответствующих методик и технологий;

- упрощение системы учебно-познавательных задач, решаемых в процессе образования;

- организация процесса обучения с учетом специфики усвоения знаний, умений и навыков обучающимися с ЗПР («пошаговом» предъявлении материала, дозированной помощи взрослого, использовании специальных методов, приемов и средств, способствующих как общему развитию обучающегося, так и компенсации индивидуальных недостатков развития);

- наглядно-действенный характер содержания образования;

- развитие познавательной деятельности обучающихся с ЗПР как основы компенсации, коррекции и профилактики нарушений;

- обеспечение непрерывного контроля за становлением учебно-познавательной деятельности обучающегося, продолжающегося до достижения уровня, позволяющего справляться с учебными заданиями самостоятельно;

- постоянная помощь в осмыслении и расширении контекста усваиваемых знаний, в закреплении и совершенствовании освоенных умений;

- специальное обучение «переносу» сформированных знаний и умений в новые ситуации взаимодействия с действительностью;

- необходимость постоянной актуализации знаний, умений и одобряемых обществом норм поведения;

- постоянное стимулирование познавательной активности, побуждение интереса к себе, окружающему предметному и социальному миру;

- использование преимущественно позитивных средств стимуляции деятельности и поведения;

- комплексное сопровождение, гарантирующее получение необходимого лечения, направленного на улучшение деятельности ЦНС и на коррекцию поведения, а также специальная психокоррекционная помощь, направленная на компенсацию дефицитов эмоционального развития и формирование осознанной саморегуляции познавательной деятельности и поведения;

- специальная психокоррекционная помощь, направленная на формирование способности к самостоятельной организации собственной деятельности и осознанию возникающих трудностей, формирование умения запрашивать и использовать помощь взрослого;

- развитие и отработка средств коммуникации, приемов конструктивного общения и взаимодействия (с членами семьи, со сверстниками, с взрослыми), формирование навыков социально одобряемого поведения, максимальное расширение социальных контактов;

- обеспечение взаимодействия семьи и образовательного учреждения (организация сотрудничества с родителями, активизация ресурсов семьи для формирования социально активной позиции, нравственных и общекультурных ценностей).

Только удовлетворяя особые образовательные потребности обучающегося с ЗПР, можно открыть ему путь к получению качественного образования.

Педагогическим коллективом МОУ «СОШ № 30» создана комфортная коррекционно-развивающая среда и жизненное пространство для разнообразной и разносторонней деятельности учащихся, что способствует обеспечению комплекса условий психолого-медико-педагогического сопровождения индивидуального развития обучающихся с ЗПР в соответствии с его индивидуальными потребностями и возможностями.

Основаниями для создания специальных условий для обучения детей с ЗПР служат:

- нормативные требования;
- заключение ПМПК для обучающихся с ОВЗ (п. 23 Положения о психолого-медико-педагогической комиссии, утвержденного приказом Минобрнауки России № 1082 от 20.09.2013г.).

## **1.2. Планируемые результаты**

### **освоения обучающимися с ЗПР адаптированной основной общеобразовательной программы начального общего образования**

Начальная школа – самоценный, принципиально новый этап в жизни ребенка с ЗПР. Начальное образование призвано решать свою **главную задачу** — закладывать основу формирования учебной деятельности ребёнка с ЗПР, включающую систему учебных и познавательных мотивов, умения принимать, сохранять, реализовывать учебные цели, планировать, контролировать и оценивать учебные действия и их результат.

Особенностью содержания программ является формирование универсальных учебных действий в личностных, коммуникативных, познавательных, регулятивных сферах, обеспечивающих способность к организации самостоятельной учебной деятельности обучающихся с ЗПР. Распространяются общеучебные умения и навыки на формирование ИКТ-компетентности обучающихся.

Кроме этого, определение в программах содержания тех знаний, умений и способов деятельности, которые являются надпредметными, т.е. формируются средствами каждого учебного предмета, даёт возможность объединить усилия всех учебных предметов для решения общих задач обучения, приблизиться к реализации «идеальных» целей образования. В то же время такой подход предупреждает узкопредметность в отборе содержания образования, обеспечивает интеграцию в изучении разных сторон окружающего мира.

*Уровень сформированности УУД в полной мере зависит от способов организации учебной деятельности и сотрудничества, познавательной, творческой, художественно-эстетической и коммуникативной деятельности школьников.* Это определило необходимость выделить в программах не только содержание знаний, но и содержание видов деятельности, которое включает конкретные УУД, обеспечивающие творческое применение знаний для решения жизненных задач, начальные умения самообразования. Именно этот аспект даёт основание для утверждения гуманистической, личностно ориентированной направленности процесса образования младших школьников с ЗПР.

Для развития детской любознательности, потребности самостоятельного познания окружающего мира, познавательной активности и инициативности в начальной школе явилось создание развивающей образовательной среды для обучающихся с ЗПР,

стимулирующей активные формы познания: наблюдение, опыты, учебный диалог и пр. Младшему школьнику с ЗПР предоставляются условия для развития рефлексии — способности осознать и оценивать свои мысли и действия как бы со стороны, соотносить результат деятельности с поставленной целью, определять своё знание и незнание и др. *Способность к рефлексии* — важнейшее качество, определяющее социальную роль ребёнка как ученика, школьника, направленность на саморазвитие.

Начальный уровень общего образования вносит вклад в социально-личностное развитие ребёнка с ЗПР. В процессе обучения формируется достаточно осознанная система представлений об окружающем мире, о социальных и межличностных отношениях, нравственно-этических нормах. Происходят изменения в самооценке ребёнка. Оставаясь достаточно оптимистической и высокой, она становится всё более объективной и самокритичной.

Все наполнение АООП НОО (содержание и планируемые результаты обучения) подчиняется современным целям начального образования, которые представлены в ФГОС НОО обучающихся с ОВЗ как система личностных, метапредметных и предметных достижений обучающегося.

Планируемые результаты освоения АООП НОО для обучающихся с ЗПР (далее — планируемые результаты) являются одним из важнейших механизмов реализации требований ФГОС НОО обучающихся с ОВЗ к результатам обучающихся, освоивших АООП НОО. Личностные, метапредметные и предметные результаты освоения обучающимися с ОВЗ АООП НОО соответствуют ФГОС НОО обучающихся с ОВЗ. Планируемые результаты представляют собой *систему обобщённых личностно ориентированных целей образования*, допускающих дальнейшее уточнение и конкретизацию, что обеспечивает определение и выявление всех составляющих планируемых результатов, подлежащих формированию и оценке.

*Планируемые результаты освоения обучающимися с ОВЗ АООП НОО дополнены результатами освоения программы коррекционной работы.*

Система планируемых результатов отражает состав тех **универсальных учебных действий** (личностных, регулятивных, познавательных, коммуникативных) и **предметных умений**, которыми овладеют школьники, обучающиеся в МОУ «СОШ № 30» к концу начального этапа образования.

#### **Планируемые результаты:**

- обеспечивают связь между требованиями ФГОС НОО обучающихся с ОВЗ, образовательным процессом и системой оценки результатов освоения АООП НОО;
- являются основой для разработки адаптированной основной общеобразовательной программы начального общего образования;
- являются содержательной и критериальной основой для разработки педагогами рабочих программ по предметам учебного плана, направлениям внеурочной деятельности и учебно-методической литературы, а также для системы оценки качества освоения обучающимися АООП НОО в соответствии с требованиями Стандарта.

В соответствии с дифференцированными и деятельностными подходами содержание планируемых результатов описывает и характеризует обобщённые способы действий с учебным материалом, позволяющие обучающимся успешно решать учебные и учебно-практические задачи, а также задачи, по возможности максимально приближенные к реальным жизненным ситуациям.

Структура и содержание планируемых результатов освоения АООП НОО должны адекватно отражать требования ФГОС НОО обучающихся с ОВЗ, передавать специфику образовательного процесса (в частности, специфику целей изучения отдельных учебных предметов и курсов коррекционно-развивающей области), соответствовать возрастным возможностям и особым образовательным потребностям обучающихся с ЗПР.

В результате изучения **всех без исключения предметов** на уровне начального общего образования у выпускников будут сформированы *личностные, регулятивные,*

*познавательные и коммуникативные* универсальные учебные действия как основа умения учиться. Результаты освоения обучающимися с ЗПР АООП НОО оцениваются как итоговые на момент завершения начального общего образования.

### **1.2.1. Формирование универсальных учебных действий**

Освоение АООП НОО (вариант 7.2) обеспечивает достижение обучающимися с ЗПР трех видов результатов: *личностных, метапредметных и предметных*.

#### **Планируемые личностные результаты**

*Личностные результаты* включают ценностные отношения обучающегося к окружающему миру, другим людям, а также к самому себе как субъекту учебно-познавательной деятельности (осознание ее социальной значимости, ответственность, установка на принятие учебной задачи).

*Личностные результаты* освоения АООП НОО для обучающимися с ЗПР включают индивидуально-личностные качества и социальные (жизненные) компетенции, социально значимые ценностные установки, необходимые для достижения основной цели современного образования — введения обучающихся с ЗПР в культуру, овладение ими социокультурным опытом.

С учетом индивидуальных возможностей и особых образовательных потребностей обучающихся с ЗПР *личностные результаты* освоения АООП НОО должны отражать:

1) осознание себя как гражданина России, россиянина, *как вологжанина, любящего свою малую родину*, формирование чувства гордости за свою Родину, российский народ и историю России, *в том числе историю Вологодской области, города Вологды*, осознание своей этнической и национальной принадлежности;

2) формирование целостного, социально ориентированного взгляда на мир в его органичном единстве природной и социальной частей;

3) формирование уважительного отношения к иному мнению, истории и культуре других народов;

4) овладение начальными навыками адаптации в динамично изменяющемся и развивающемся мире;

5) принятие и освоение социальной роли обучающегося, формирование и развитие социально значимых мотивов учебной деятельности;

6) способность к осмыслению социального окружения, своего места в нем, принятие соответствующих возрасту ценностей и социальных ролей;

7) формирование эстетических потребностей, ценностей и чувств на основе знакомства с мировой и отечественной художественной культурой, *в том числе литературой Вологодского края, творчеством вологжан – писателей, художников и музыкантов*;

8) развитие этических чувств, доброжелательности и эмоционально-нравственной отзывчивости, понимания и сопереживания чувствам других людей;

9) развитие навыков сотрудничества со взрослыми и сверстниками в разных социальных ситуациях;

10) формирование установки на безопасный, ос

льнЖ азoЧ Щвны

### **Планируемые метапредметные результаты**

Метапредметные результаты характеризуют уровень сформированности познавательных, коммуникативных и регулятивных УУД, которые обеспечивают успешность изучения учебных предметов, а также становление способности к самообразованию и саморазвитию.

В результате освоения содержания различных предметов, курсов, модулей обучающиеся с ЗПР овладевают рядом междисциплинарных понятий, а также различными знаково-символическими средствами, которые помогают обучающимся применять знания как в типовых, так и в новых, нестандартных учебных ситуациях.

С учетом индивидуальных возможностей и особых образовательных потребностей обучающихся с ЗПР *метапредметные результаты* освоения АООП НОО должны отражать:

1) овладение способностью принимать и сохранять цели и задачи решения типовых учебных и практических задач, коллективного поиска средств их осуществления;

2) формирование умения планировать, контролировать и оценивать учебные действия в соответствии с поставленной задачей и условиями ее реализации; определять наиболее эффективные способы достижения результата;

3) формирование умения понимать причины успеха/неуспеха учебной деятельности и способности конструктивно действовать даже в ситуациях неуспеха;

4) использование речевых средств и средств информационных и коммуникационных технологий (далее - ИКТ) для решения коммуникативных и познавательных задач;

5) овладение навыками смыслового чтения доступных по содержанию и объему художественных текстов и научно-популярных статей в соответствии с целями и задачами; осознанно строить речевое высказывание в соответствии с задачами коммуникации и составлять тексты в устной и письменной формах;

6) овладение логическими действиями сравнения, анализа, синтеза, обобщения, классификации по родовидовым признакам, установления аналогий и причинно-следственных связей, построения рассуждений, отнесения к известным понятиям на уровне, соответствующем индивидуальным возможностям;

7) готовность слушать собеседника и вести диалог; готовность признавать возможность существования различных точек зрения и права каждого иметь свою; излагать свое мнение и аргументировать свою точку зрения и оценку событий;

8) определение общей цели и путей ее достижения; умение договариваться о распределении функций и ролей в совместной деятельности; осуществлять взаимный контроль в совместной деятельности, адекватно оценивать собственное поведение и поведение окружающих;

9) готовность конструктивно разрешать конфликты посредством учета интересов сторон и сотрудничества;

10) овладение начальными сведениями о сущности и особенностях объектов, процессов и явлений действительности (природных, социальных, культурных, технических и др.) в соответствии с содержанием конкретного учебного предмета;

11) овладение некоторыми базовыми предметными и межпредметными понятиями, отражающими существенные связи и отношения между объектами и процессами.

### **Планируемые предметные результаты**

**Предметные результаты** освоения АООП НОО для обучающихся с ЗПР с учетом специфики содержания предметных областей включают освоенные обучающимися знания и умения, специфичные для каждой предметной и коррекционно-развивающей области, готовность их применения в практической деятельности.

С учетом индивидуальных возможностей и особых образовательных потребностей обучающихся с ЗПР **предметные результаты** должны отражать:



**Предметные результаты по предметным областям**  
**Предметная область «Русский язык и литературное чтение»**  
**«Русский язык»**

- 1) формирование первоначальных представлений о единстве и многообразии языкового и культурного пространства России, о языке как основе национального самосознания;
- 2) формирование интереса к изучению родного (русского) языка;
- 3) овладение первоначальными представлениями о правилах речевого этикета;
- 4) овладение основами грамотного письма;
- 5) овладение обучающимися коммуникативно-речевыми умениями, необходимыми для совершенствования их речевой практики;
- 6) формирование позитивного отношения к правильной устной и письменной речи как показателям общей культуры и гражданской позиции человека;
- 7) использование знаний в области русского языка и сформированных грамматико-орфографических умений для решения практических задач.

**Предметные результаты**

**1 класс**

К концу обучения в **1 классе** обучающийся научится:

- различать слово и предложение, вычленять слова из предложений, определять количество слов в предложении;
- вычленять звуки из слова;
- различать гласные и согласные звуки;
- различать ударные и безударные гласные звуки;*
- различать согласные звуки: мягкие и твёрдые, *звонкие и глухие (вне слова и в слове);*
- различать понятия «звук» и «буква»;
- определять количество слогов в слове; делить слова на слоги (простые случаи: слова без стечения согласных); определять в слове ударный слог;
- писать аккуратным разборчивым почерком без искажений прописные и строчные буквы, соединения букв, слова, с учетом развития мелкой моторики детей (при необходимости с наглядной опорой);
- иметь представления о правилах правописания: раздельное написание слов в предложении; знаки препинания в конце предложения: точка, вопросительный и восклицательный знаки; прописная буква в начале предложения и в именах собственных (именах, фамилиях людей, кличках животных); перенос слов по слогам (простые случаи: слова из слогов типа «согласный + гласный»); гласные после шипящих в сочетаниях жи, ши (в положении под ударением), ча, ща, чу, шу; непроверяемые гласные и согласные (перечень слов в орфографическом словаре учебника);
- правильно списывать (без пропусков и искажений букв) слова и предложения, тексты объёмом не более 15-20 слов;
- писать под диктовку (без пропусков и искажений букв) слова (безстечения согласных), предложения из 3–4 слов, простые тексты объёмом не более 12-15 слов, правописание которых не расходится с произношением;
- понимать прослушанный текст;
- читать вслух короткие тексты с соблюдением интонации и пауз в соответствии со знаками препинания в конце предложения;
- различать в тексте слова, значение которых требует уточнения;
- составлять предложение из набора форм слов, находящихся в соответствующей грамматической форме не более 3-5 слов.
- устно составлять текст из 3–5 предложений по сюжетным картинкам и на основе наблюдений с опорой на план-вопрос;
- использовать простые учебные понятия в процессе решения учебных задач.

## 1 дополнительный класс

- К концу обучения в **1 дополнительном классе** обучающийся научится:
- различать слово и предложение; вычленять слова из предложений, определять количество слов в предложении;
  - вычленять звуки из слова;
  - различать гласные и согласные звуки (в том числе различать в словах согласный звук [й'] и гласный звук [и]);
  - различать ударные и безударные гласные звуки;
  - различать согласные звуки: мягкие и твёрдые, звонкие и глухие (вне слова и в слове);
  - различать понятия «звук» и «буква»;
  - определять количество слогов в слове; делить слова на слоги; определять в слове ударный слог;
  - обозначать на письме мягкость согласных звуков буквами е, ё, ю, я и буквой ь в конце слова (при необходимости с опорой на ленту букв);
  - правильно называть буквы русского алфавита (с использованием наглядной опоры); использовать знание последовательности букв русского алфавита для упорядочения небольшого списка слов (при необходимости использование наглядной опоры);
  - писать аккуратным разборчивым почерком без искажений прописные и строчные буквы, соединения букв, слова с учетом развития мелкой моторики детей;
  - применять изученные правила правописания: раздельное написание слов в предложении; знаки препинания в конце предложения: точка, вопросительный и восклицательный знаки; прописная буква в начале предложения и в именах собственных (именах, фамилиях людей, кличках животных); перенос слов по слогам (простые случаи: слова из слогов типа «согласный + гласный»); гласные после шипящих в сочетаниях жи, ши (в положении под ударением), ча, ща, чу, щу; непроверяемые гласные и согласные (перечень слов в орфографическом словаре учебника);
  - иметь представления о правилах правописания: проверяемые безударные гласные и парные согласные;
  - правильно списывать (без пропусков и искажений букв) слова и предложения, тексты объёмом не более 20 -25 слов;
  - писать под диктовку слова, предложения из 3–5 слов, простые тексты объёмом не более 15-20 слов; правописание которых не расходится с произношением;
  - находить и исправлять ошибки на изученные правила, описки при направляющей помощи учителя;
  - составлять предложение из набора форм слов, не более 5-6 слов;
  - устно составлять текст из 3–5 предложений по сюжетным картинкам и на основе наблюдений (при необходимости с опорой на план- вопрос)
  - использовать простые учебные понятия в процессе решения учебных задач.

## 2 класс

- К концу обучения во **2 классе** обучающийся научится:
- осознавать язык как основное средство общения;
  - характеризовать согласные звуки вне слова и в слове по заданным параметрам: согласный парный/непарный по твёрдости/мягкости; согласный парный/непарный по звонкости/глухости (при необходимости с опорой на ленту букв);
  - определять количество слогов в слове; делить слово на слоги (в том числе слова со стечением согласных);
  - устанавливать соотношение звукового и буквенного состава, в том числе с учётом функций букв е, ё, ю, я (при необходимости с использованием смысловой опоры);
  - обозначать на письме мягкость согласных звуков буквой мягкий знак в середине слова;
  - находить однокоренные слова (простые случаи);
  - выделять в слове корень (простые случаи);
  - выделять в слове окончание (простые случаи);

выявлять в тексте случаи употребления многозначных слов, понимать их значения и уточнять значение по учебным словарям (при необходимости с направляющей помощью учителя); выявлять случаи употребления синонимов и антонимов (без называния терминов);  
распознавать слова, отвечающие на вопросы «кто?», «что?»;  
распознавать слова, отвечающие на вопросы «что делать?», «что сделать?» и др.  
распознавать слова, отвечающие на вопросы «какой?», «какая?», «какое?», «какие?»  
определять вид предложения по цели высказывания и по эмоциональной окраске (с использованием смысловой опоры);  
находить место орфограммы в слове и между словами на изученные правила (с опорой на таблицы с правилами);  
применять изученные правила правописания, в том числе: сочетания чк, чн, чт; щн, нч; проверяемые безударные гласные в корне слова; парные звонкие и глухие согласные в корне слова; непроверяемые гласные и согласные (перечень слов в орфографическом словаре учебника); прописная буква в именах, отчествах, фамилиях людей, кличках животных, географических названиях; раздельное написание предлогов с именами существительными, разделительный мягкий знак (при необходимости с опорой на таблицы с правилами);  
правильно списывать (без пропусков и искажений букв) слова и предложения, тексты объёмом не более 35 слов;  
писать под диктовку (без пропусков и искажений букв) слова, предложения, тексты объёмом не более 30 слов с учётом изученных правил правописания;  
*находить и исправлять ошибки на изученные правила, описки;*  
пользоваться толковым, орфографическим, орфоэпическим словарями учебника (при организующей помощи учителя);  
строить устное диалогическое и монологическое высказывание (2–4 предложения на определённую тему, по наблюдениям) с соблюдением орфоэпических норм, правильной интонации;  
формулировать простые выводы на основе прочитанного (услышанного) устно и письменно (1–2 предложения);  
составлять предложения из слов, устанавливая между ними смысловую связь по вопросам (при необходимости с направляющей помощью учителя);  
определять тему текста и озаглавливать текст, отражая его тему;  
составлять текст из разрозненных предложений, частей текста (при организующей помощи учителя);  
писать подробное изложение повествовательного текста объёмом 25–30 слов с опорой на вопросы, ключевые слова, картинный план (при направляющей помощи педагога);  
использовать изученные понятия в процессе решения учебных задач.

### **3 класс**

К концу обучения в **3 классе** обучающийся научится:

объяснять по наводящим вопросам значение русского языка как государственного языка Российской Федерации;  
характеризовать, сравнивать, классифицировать звуки вне слова и в слове по заданным параметрам (с опорой на ленту букв);  
производить звуко-буквенный анализ слова (в словах с орфограммами; без транскрибирования);  
определять функцию разделительных мягкого и твёрдого знаков в словах; устанавливать соотношение звукового и буквенного состава, в том числе с учётом функций букв е, ё, ю, я, в словах с разделительными ь, ъ, в словах с непроизносимыми согласными;  
различать однокоренные слова и формы одного и того же слова; различать однокоренные слова и слова с омонимичными корнями (безназывания термина);  
различать однокоренные слова и синонимы;  
находить в словах с однозначно выделяемыми морфемами окончание, корень, приставку, суффикс (при необходимости с опорой на таблицу морфемного разбора);

выявлять случаи употребления синонимов и антонимов;  
подбирать синонимы и антонимы к словам разных частей речи;  
распознавать слова, употреблённые в прямом и переносном значении (простые случаи);  
определять значение слова в тексте (при необходимости используя толковый словарь);  
распознавать имена существительные; определять грамматические признаки имён существительных: род, число, падеж; склонять в единственном числе имена существительные с ударными окончаниями (при необходимости с опорой на таблицы, алгоритм);  
распознавать имена прилагательные; определять грамматические признаки имён прилагательных: род, число, падеж (при необходимости с опорой на таблицы, алгоритм);  
изменять имена прилагательные по падежам, числам, родам (в единственном числе) в соответствии с падежом, числом и родом имён существительных (при необходимости с опорой на таблицы, алгоритм);  
распознавать глаголы; различать глаголы, отвечающие на вопросы «что делать?» и «что сделать?»; определять грамматические признаки глаголов: форму времени, число, род (в прошедшем времени); изменять глагол по временам (простые случаи), в прошедшем времени по родам (при необходимости с опорой на таблицы, алгоритм);  
распознавать личные местоимения (в начальной форме); использовать личные местоимения для устранения неоправданных повторов в тексте;  
различать предлоги и приставки (с опорой на алгоритм);  
определять вид предложения по цели высказывания и поэмоциональной окраске;  
находить главные и второстепенные (без деления на виды) члены предложения (при необходимости по смысловой опоре);  
распознавать распространённые и нераспространённые предложения;  
находить место орфограммы в слове и между словами на изученные правила; применять изученные правила правописания, в том числе непроверяемые гласные и согласные (перечень слов в орфографическом словаре учебника); непроизносимые согласные в корне слова; разделительный твёрдый знак; мягкий знак после шипящих на конце имён существительных; не с глаголами; раздельное написание предлогов со словами (при необходимости с опорой на таблицы, правила);  
правильно списывать слова, предложения, тексты объёмом не более 50 слов;  
писать под диктовку тексты объёмом не более 45 слов с учётом изученных правил правописания;  
находить и исправлять ошибки на изученные правила, опiski;  
понимать тексты разных типов, находить в тексте заданную информацию;  
формулировать устно и письменно на основе прочитанной (услышанной) информации простые выводы (1–2 предложения);  
строить устное диалогическое и монологическое высказывание (3–5 предложений на определённую тему, по результатам наблюдений) с соблюдением орфоэпических норм, правильной интонации (при необходимости с направляющей помощью учителя); создавать небольшие устные и письменные тексты (2–4 предложения), содержащие приглашение, просьбу, извинение, благодарность, отказ, с использованием норм речевого этикета (с опорой на образец);  
определять связь предложений в тексте (с помощью личных местоимений определять после совместного анализа ключевые слова в тексте);  
определять тему текста и по наводящим вопросам основную мысль текста;  
*выявлять части текста (абзацы) и отражать с помощью ключевых слов или предложений их смысловое содержание;*  
составлять план текста, создавать по нему текст и корректировать текст (с направляющей помощью учителя);  
писать подробное изложение по заданному, коллективно составленному плану;

объяснять своими словами значение изученных понятий, использовать изученные понятия в процессе решения учебных задач;  
уточнять значение слова с помощью толкового словаря.

#### 4 класс

К концу обучения в 4 классе обучающийся научится:

осознавать многообразие языков и культур на территории Российской Федерации, осознавать язык как одну из главных духовно-нравственных ценностей народа;

по наводящим вопросам объяснять роль языка как основного средства общения;

по наводящим вопросам объяснять роль русского языка как государственного языка Российской Федерации и языка межнационального общения;

осознавать правильную устную и письменную речь как показатель общей культуры человека;

проводить звуко-буквенный разбор слов (в соответствии с предложенным алгоритмом);

подбирать к предложенным словам синонимы; подбирать к предложенным словам антонимы;

выявлять в речи слова, значение которых требует уточнения, определять значение слова по контексту;

проводить разбор по составу слов с однозначно выделяемыми морфемами (в соответствии с предложенным алгоритмом); составлять схему состава слова; соотносить состав слова с представленной схемой; устанавливать принадлежность слова к определённой части речи (в объёме изученного) по комплексу освоенных грамматических признаков;

определять грамматические признаки имён существительных: склонение, род, число; падеж (с опорой на таблицу при необходимости); проводить разбор имени существительного как части речи (в соответствии с предложенным алгоритмом);

определять грамматические признаки имён прилагательных: род (в единственном числе), число, падеж (с опорой на таблицу при необходимости); проводить разбор имени прилагательного как части речи (в соответствии с предложенным алгоритмом);

устанавливать (находить) неопределённую форму глагола; определять грамматические признаки глаголов: спряжение, время, лицо (в настоящем и будущем времени) (с опорой на таблицу при необходимости), число, род (в прошедшем времени в единственном числе); изменять глаголы в настоящем и будущем времени по лицам и числам (спрягать) (с опорой на таблицу при необходимости); проводить разбор глагола как части речи (в соответствии с предложенным алгоритмом);

определять грамматические признаки личного местоимения в начальной форме: лицо, число, род (у местоимений 3-го лица в единственном числе) (с опорой на таблицу при необходимости); использовать личные местоимения для устранения неоправданных повторов в тексте;

различать предложение, словосочетание и слово;

классифицировать предложения по цели высказывания и по эмоциональной окраске;

различать распространённые и нераспространённые предложения;

распознавать предложения с однородными членами; составлять предложения с однородными членами (с опорой на схему при необходимости); *использовать предложения с однородными членами в речи;*

разграничивать простые распространённые и сложные предложения, состоящие из двух простых (сложносочинённые с союзами и, а, но и бессоюзные сложные предложения без называния терминов); составлять простые распространённые и сложные предложения, состоящие из двух простых (сложносочинённые с союзами и, а, но и бессоюзные сложные предложения без называния терминов) (с опорой на схемы);

производить синтаксический разбор простого предложения (в соответствии с предложенным алгоритмом);

находить место орфограммы в слове и между словами на изученные правила;



применять изученные правила правописания, в том числе: непроверяемые гласные и согласные (перечень слов в орфографическом словаре учебника); безударные падежные окончания имён существительных (кроме существительных на -мя, -ий, -ие, -ия, на -ья типа гостья, на -ье типа ожерелье во множественном числе, а также кроме собственных имён существительных на -ов, -ин, -ий); безударные падежные окончания имён прилагательных; мягкий знак после шипящих на конце глаголов в форме 2-го лица единственного числа; наличие или отсутствие мягкого знака в глаголах на -ться и -тся; безударные личные окончания глаголов; знаки препинания в предложениях с однородными членами, соединёнными союзами и, а, но и без союзов (при необходимости с опорой на таблицы, алгоритмы работы с правилом);

правильно списывать тексты объёмом не более 65-70 слов;

писать под диктовку тексты объёмом не более 60-65 слов с учётом изученных правил правописания;

находить и исправлять орфографические и пунктуационные ошибки на изученные правила, описки;

осознавать ситуацию общения (с какой целью, с кем, где происходит общение); выбирать адекватные языковые средства в ситуации общения;

строить устное диалогическое и монологическое высказывание (4–6 предложений), соблюдая орфоэпические нормы, правильную интонацию, нормы речевого взаимодействия;

создавать небольшие устные и письменные тексты (3–5 предложений) для конкретной ситуации письменного общения (письма, поздравительные открытки, объявления и др.) (по образцу при необходимости);

определять тему и основную мысль текста; самостоятельно озаглавливать текст с опорой на тему или основную мысль;

корректировать порядок предложений и частей текста;

с помощью учителя составлять план к заданным текстам;

с опорой на план осуществлять подробный пересказ текста (устно и письменно);

осуществлять выборочный пересказ текста (устно);

писать (после предварительной подготовки) сочинения на заданные темы;

объяснять своими словами значение изученных понятий; использовать изученные понятия;

с помощью учителя уточнять значение слова с помощью справочных изданий, в том числе из числа верифицированных электронных ресурсов, включённых в федеральный перечень.

**Содержательный аспект регионального компонента в рамках учебного предмета русский язык реализуется через изучение орфографических правил и правил постановки знаков препинания (в объёме изученного), в умении применять правила правописания на многообразном материале культуры родного края. при записи текстов вологодских писателей и поэтов, в том числе и на уроках развития речи.**

#### **«Литературное чтение»**

1) понимание литературы как явления национальной и мировой культуры, средства сохранения и передачи нравственных ценностей и традиций;

2) осознание значимости чтения для личного развития; формирование представлений о мире, российской истории и культуре, первоначальных этических представлений, понятий о добре и зле, нравственности; успешности обучения по всем учебным предметам;

3) понимание роли чтения, использование разных видов чтения;

4) достижение необходимого для продолжения образования уровня читательской компетентности, общего речевого развития, т.е. овладение техникой чтения вслух и про себя, элементарными приемами интерпретации, анализа и преобразования художественных, научно-популярных и учебных текстов;

5) умение выбирать с помощью взрослого интересующую литературу; возможность познакомиться произведениями классиков российской и советской детской литературы о природе, истории России, о судьбах людей, произведениями известных вологодских писателей и поэтов (В. Белов, Н. Рубцов, Т. Петухова, О. Фокина, В. Астафьев, А. Яшин, С. Орлов и др.);

6) осознанное, правильное, плавное чтение вслух целыми словами с использованием некоторых средств устной выразительности речи;

7) формирование умения осознанно воспринимать и оценивать содержание текстов, участие в обсуждении прочитанных произведений, умение высказывать отношение к поступкам героев, оценивать поступки героев и мотивы поступков с учетом принятых в обществе норм и правил;

8) формирование потребности в систематическом чтении.

### **Предметные результаты**

#### **1 класс**

Предметные результаты учебного предмета «Литературное чтение», реализуемого в период обучения грамоте в **1 классе**, представлено в программе по русскому языку.

#### **1 дополнительный класс**

К концу обучения в **1 дополнительном классе** обучающийся научится:

— понимать ценность чтения для решения учебных задач и применения в различных жизненных ситуациях: *отвечать на вопрос о важности чтения для личного развития*, находить в художественных произведениях отражение нравственных ценностей, традиций, быта разных народов под руководством учителя;

— владеть техникой слогового плавного чтения с переходом на чтение целыми словами, читать осознанно вслух целыми словами без пропусков и перестановок букв и слогов доступные для восприятия и небольшие по объёму произведения в темпе не менее 30 слов в минуту (без отсечного оценивания);

— читать наизусть с соблюдением орфоэпических и пунктуационных норм не менее 2 стихотворений на выбор о Родине, о детях, о семье, о родной природе в разные времена года;

— различать прозаическую (нестихотворную) и стихотворную речь; различать и называть отдельные жанры фольклора (устного народного творчества) и художественной литературы (загадки, пословицы, потешки, сказки (фольклорные и литературные), рассказы, стихотворения);

— понимать содержание прослушанного (прочитанного) произведения: понимать заголовок произведения, и уметь соотносить с его содержанием, отвечать на вопросы по фактическому содержанию произведения; владеть элементарными умениями анализа текста прослушанного (прочитанного) произведения под руководством учителя: определять последовательность событий в произведении, характеризовать поступки (положительные или отрицательные) героя, объяснять значение незнакомого слова с использованием словаря (из словаря учебника);

— участвовать в обсуждении прослушанного (прочитанного) произведения: отвечать на вопросы о впечатлении от произведения, использовать в беседе изученные литературные понятия (автор, герой, тема, заголовок, содержание произведения), подтверждать свой ответ примерами из текста;

— пересказывать (устно) содержание произведения с соблюдением последовательности событий, с опорой на предложенные ключевые слова, вопросы, рисунки, предложенный план; *читать по ролям с соблюдением норм произношения, расстановки ударения*;

— составлять высказывания по содержанию произведения (не менее 2 предложений) по заданному алгоритму под руководством учителя;

— ориентироваться в книге (учебнике) по обложке, оглавлению, иллюстрациям; выбирать книги для самостоятельного чтения по совету взрослого и с учётом

рекомендованного учителем списка, рассказывать о прочитанной книге по предложенному алгоритму;

— формировать потребность в систематическом чтении.

## 2 класс

К концу обучения **во 2 классе** обучающийся научится:

— объяснять важность чтения для решения учебных задач и применения в различных жизненных ситуациях: переходить от чтения вслух к чтению про себя в соответствии с учебной задачей, обращаться к разным видам чтения (изучающее, ознакомительное, поисковое выборочное), находить в фольклоре и литературных произведениях отражение нравственных ценностей, традиций, быта, культуры разных народов, ориентироваться в нравственно-этических понятиях в контексте изученных произведений с направляющей помощью учителя;

— читать вслух целыми словами (допускается послоговое чтение слов сложной слоговой структуры) без пропусков и перестановок букв и слогов доступные по восприятию и небольшие по объёму прозаические и стихотворные произведения в темпе не менее 35-40 слов в минуту (без отсечного оценивания);

— читать наизусть с соблюдением орфоэпических и пунктуационных норм не менее 3 стихотворений о Родине, о детях, о семье, о родной природе в разные времена года; различать прозаическую и стихотворную речь: называть особенности стихотворного произведения (ритм, рифма);

— понимать содержание, смысл прослушанного (прочитанного) произведения: отвечать на вопросы по фактическому содержанию произведения; различать и называть отдельные жанры фольклора (считалки, загадки, пословицы, потешки, небылицы, народные песни, скороговорки, сказки о животных, бытовые и волшебные) и художественной литературы (литературные сказки, рассказы, стихотворения, басни);

— владеть элементарными умениями анализа и интерпретации текста: определять тему и главную мысль, воспроизводить последовательность событий тексте произведения, составлять план текста после совместного анализа (вопросный, номинативный);

— описывать характер героя по образцу, находить в тексте средства изображения (портрет) героя и выражения его чувств, оценивать поступки героев произведения, устанавливать взаимосвязь между характером героя и его поступками, сравнивать героев одного произведения по предложенным критериям и образцу, характеризовать отношение автора к героям, его поступкам; объяснять значение незнакомого слова с опорой на контекст и с использованием словаря с направляющей помощью учителя;

— находить в тексте примеры использования слов в прямом и переносном значении под руководством учителя; *осознанно применять для анализа текста изученные понятия (автор, литературный герой, тема, идея, заголовок, содержание произведения, сравнение, эпитет);*

— участвовать в обсуждении прослушанного (прочитанного) произведения: *понимать жанровую принадлежность произведения, формулировать устно простые выводы, подтвердить свой ответ примерами из текста;* пересказывать (устно) содержание произведения подробно, выборочно, *от лица героя, от третьего лица;* читать по ролям с соблюдением норм произношения, расстановки ударения, *инсценировать небольшие эпизоды из произведения;*

— составлять высказывания на заданную тему по содержанию произведения (не менее 3 предложений);

— ориентироваться в книге и (или) учебнике по обложке, оглавлению, иллюстрациям, условным обозначениям;

— выбирать книги для самостоятельного чтения с учётом рекомендательного списка, рассказывать о прочитанной книге;

— использовать справочную литературу для получения дополнительной информации в соответствии с учебной задачей под руководством учителя.

### 3 класс

К концу обучения в 3 классе обучающийся научится:

— с помощью учителя отвечать на вопрос о культурной значимости устного народного творчества и художественной литературы, находить в фольклоре и литературных произведениях отражение нравственных ценностей, традиций, быта, культуры разных народов, ориентироваться в нравственно-этических понятиях в контексте изученных произведений;

— читать вслух и про себя в соответствии с учебной задачей, использовать разные виды чтения (изучающее, ознакомительное, поисковое выборочное, *просмотровое выборочное*);

— читать вслух целыми словами (проводится дополнительная работа со словами сложной слоговой структуры) без пропусков и перестановок букв и слогов доступные по восприятию и небольшие по объёму прозаические и стихотворные произведения в темпе не менее 60 слов в минуту (без отсчётного оценивания);

— читать наизусть не менее 4 стихотворений в соответствии с изученной тематикой произведений;

— различать художественные произведения и познавательные тексты; различать прозаическую и стихотворную речь:

— называть особенности стихотворного произведения (ритм, рифма, строфа), отличать лирическое произведение от эпического после совместного анализа;

— понимать жанровую принадлежность, содержание, смысл прослушанного (прочитанного) произведения: отвечать и *формулировать* вопросы к учебным и художественным текстам;

— различать и называть отдельные жанры фольклора (считалки, загадки, пословицы, потешки, небылицы, народные песни, скороговорки, сказки о животных, бытовые и волшебные) и художественной литературы (литературные сказки, рассказы, стихотворения, басни), приводить примеры произведений фольклора разных народов России;

— владеть элементарными умениями анализа и интерпретации текста: формулировать тему и главную мысль, определять последовательность событий в тексте произведения, выявлять связь событий, эпизодов текста; составлять план текста (вопросный, номинативный, *цитатный*);

— характеризовать героев, описывать характер героя, давать оценку поступкам героев, составлять портретные характеристики персонажей под контролем учителя;

— выявлять взаимосвязь между поступками, мыслями, чувствами героев, сравнивать героев одного произведения и сопоставлять их поступки после совместного анализа по предложенным критериям (по аналогии или по контрасту);

— отличать автора произведения от героя и рассказчика, характеризовать с помощью учителя отношение автора к героям, поступкам, описанной картине, находить в тексте средства изображения героев (портрет), описание пейзажа и интерьера;

— объяснять значение незнакомого слова с опорой на контекст и с использованием словаря; находить после совместного анализа в тексте примеры использования слов в прямом и переносном значении, средств художественной выразительности (сравнение, эпитет, олицетворение);

— уметь применять изученные понятия с опорой на визуализацию термина (автор, мораль басни, литературный герой, персонаж, характер, тема, идея, заголовок, содержание произведения, эпизод, смысловые части, композиция, сравнение, эпитет, олицетворение);

— участвовать в обсуждении прослушанного (прочитанного) произведения: строить монологическое и диалогическое высказывание с соблюдением орфоэпических и пунктуационных норм, устно и *письменно* формулировать простые выводы, подтверждать свой ответ примерами из текста;

— использовать в беседе изученные литературные понятия;

— пересказывать произведение (устно) подробно с опорой на план, выборочно,

сжато (кратко), от лица героя, с изменением лица рассказчика, от третьего лица;

— при анализе и интерпретации текста использовать разные типы речи (повествование, описание, рассуждение) с учётом специфики учебного и художественного текстов; читать по ролям с соблюдением норм произношения, *инсценировать небольшие эпизоды из произведения*;

— составлять устные и письменные высказывания на основе прочитанного (прослушанного) текста на заданную тему по содержанию произведения (не менее 5-6 предложений устно, 3-4 письменно);

— *составлять краткий отзыв о прочитанном произведении по заданному алгоритму*;

— придумывать продолжение прочитанного произведения; использовать в соответствии с учебной задачей аппарат издания: обложку, оглавление, аннотацию, иллюстрации, предисловие, приложения, сноски, примечания;

— выбирать книги для самостоятельного чтения с учётом рекомендательного списка, используя картотеки, рассказывать о прочитанной книге;

— использовать справочные издания, в том числе верифицированные электронные образовательные и информационные ресурсы, включённые в федеральный перечень.

#### 4 класс

К концу обучения в 4 классе обучающийся научится:

— с помощью учителя отвечать на вопрос о значимости художественной литературы и фольклора для всестороннего развития личности человека, находить в произведениях отражение нравственных ценностей, фактов бытовой и духовной культуры народов России и мира, ориентироваться в нравственно-этических понятиях в контексте изученных произведений;

— демонстрировать интерес и положительную мотивацию к систематическому чтению и слушанию художественной литературы и произведений устного народного творчества: формировать собственный круг чтения; читать вслух и про себя в соответствии с учебной задачей, использовать разные виды чтения (изучающее, ознакомительное, поисковое выборочное, просмотровое выборочное);

— читать вслух целыми словами без пропусков и перестановок букв и слогов доступные по восприятию и небольшие по объёму прозаические и стихотворные произведения в темпе не менее 70 - 80 слов в минуту (без отметочного оценивания);

— читать наизусть не менее 5 стихотворений в соответствии с изученной тематикой произведений;

— различать художественные произведения и познавательные тексты; различать прозаическую и стихотворную речь;

— называть особенности стихотворного произведения (ритм, рифма, строфа), отличать лирическое произведение от эпического;

— понимать жанровую принадлежность, содержание, смысл прослушанного (прочитанного) произведения: отвечать и формулировать вопросы с помощью учителя (в том числе проблемные) к познавательным, учебным и художественным текстам;

— различать и называть отдельные жанры фольклора (считалки, загадки, пословицы, потешки, небылицы, народные песни, скороговорки, сказки о животных, бытовые и волшебные), приводить примеры произведений фольклора разных народов России;

— соотносить читаемый текст с жанром художественной литературы (литературные сказки, рассказы, стихотворения, басни), приводить примеры разных жанров литературы России и стран мира;

— владеть элементарными умениями анализа и интерпретации текста: определять тему и главную мысль, последовательность событий в тексте произведения, выявлять связь событий, эпизодов текста;

— характеризовать героев, давать оценку их поступкам, составлять портретные характеристики персонажей под контролем учителя, выявлять взаимосвязь между



поступками и мыслями, чувствами героев, сравнивать героев одного произведения по самостоятельно выбранному критерию (по аналогии или по контрасту), характеризовать собственное отношение к героям, поступкам;

— находить в тексте средства изображения героев (портрет) и выражения их чувств, описание пейзажа и интерьера, устанавливать причинно-следственные связи событий, явлений, поступков героев;

— объяснять значение незнакомого слова с опорой на контекст и с использованием словаря;

— находить в тексте примеры использования слов в прямом и переносном значении, средства художественной выразительности (сравнение, эпитет, олицетворение, метафора);

— уметь применять изученные понятия (автор, мораль басни, литературный герой, персонаж, характер, тема, идея, заголовок, содержание произведения, эпизод, смысловые части, композиция, сравнение, эпитет, олицетворение, метафора, лирика, эпос, образ);

— участвовать в обсуждении прослушанного (прочитанного) произведения: строить монологическое и диалогическое высказывание с соблюдением норм русского литературного языка (норм произношения, словоупотребления, грамматики);

— устно и письменно формулировать простые выводы на основе прослушанного (прочитанного) текста, подтверждать свой ответ примерами из текста;

— составлять план текста (вопросный, номинативный, *цитатный*), пересказывать (устно) подробно, выборочно, сжато (кратко), от лица героя, с изменением лица рассказчика, от третьего лица;

— читать по ролям с соблюдением норм произношения, расстановки ударения, инсценировать небольшие эпизоды из произведения;

— составлять устные и письменные высказывания на заданную тему по содержанию произведения (не менее 6 - 7 предложений устно, 4 - 5 письменно), *писать сочинения на заданную тему используя разные типы речи (повествование, описание, рассуждение)*;

— *корректировать собственный текст с учётом правильности, выразительности письменной речи*;

— составлять краткий отзыв о прочитанном произведении по заданному алгоритму;

— *сочинять по аналогии с прочитанным*, составлять рассказ по иллюстрациям, от имени одного из героев, придумывать продолжение прочитанного произведения (не менее 7 - 9 предложений);

— использовать в соответствии с учебной задачей аппарат издания (обложка, оглавление, аннотация, иллюстрация, предисловие, приложение, сноски, примечания);

— выбирать книги для самостоятельного чтения с учётом рекомендательного списка, используя картотеки, рассказывать о прочитанной книге;

— использовать справочную литературу, электронные образовательные и информационные ресурсы информационно-коммуникационной сети «Интернет» (в условиях контролируемого входа), для получения дополнительной информации в соответствии с учебной задачей.

### **Предметная область «Иностранный язык»**

#### **«Иностранный язык (английский язык)»**

1) приобретение начальных элементарных навыков восприятия устной и письменной речи на иностранном языке на основе своих речевых возможностей и потребностей;

2) освоение начальных лингвистических представлений, необходимых для восприятия на элементарном уровне устной и письменной речи на иностранном языке;

3) сформированность основ дружелюбного отношения и толерантности к носителям другого языка на основе знакомства с жизнью своих сверстников в других странах, с детским фольклором и доступными образцами детской художественной литературы.

**Предметными результатами** изучения курса «Иностранный язык» в начальной школе являются: овладение начальными представлениями о нормах иностранного языка

(фонетических, лексических, грамматических); умение (в объеме содержания курса) находить и сравнивать такие языковые единицы, как звук, буква, слово.

**Предметные результаты** по учебному предмету «Иностранный (английский) язык» предметной области «Иностранный язык» ориентированы на применение знаний, умений и навыков в типичных учебных ситуациях и реальных жизненных условиях, отражать сформированность иноязычной коммуникативной компетенции на элементарном уровне в совокупности её составляющих — речевой, языковой, социокультурной, компенсаторной, метапредметной (учебно-познавательной).

### 3 класс<sup>13</sup>

#### **Коммуникативные умения**

##### ***Говорение***

вести разные виды диалогов (диалог этикетного характера, диалог-побуждение, диалог-расспрос) в стандартных ситуациях неофициального общения, применяя клишированные фразы, с вербальными и/или зрительными опорами в рамках изучаемой тематики с соблюдением норм речевого этикета, принятого в стране/странах изучаемого языка (не менее 2-3 реплик со стороны каждого собеседника) под руководством педагогического работника;

создавать после коллективного обсуждения устные связные монологические высказывания (описание; повествование/рассказ) в рамках изучаемой тематики объёмом не менее 3 фраз с вербальными и/или зрительными опорами под руководством педагогического работника;

передавать основное содержание прочитанного текста с вербальными и/или зрительными опорами (объём монологического высказывания — не менее 3 фраз) с организующей помощью педагогического работника.

##### ***Аудирование***

в целом воспринимать на слух и понимать речь учителя и одноклассников вербально/невербально реагировать на услышанное с помощью педагогического работника;

воспринимать на слух и понимать учебные иллюстрированные тексты, построенные на изученном языковом материале, с разной глубиной проникновения в их содержание в зависимости от поставленной учебной задачи: с пониманием основного содержания, со зрительной опорой (время звучания текста/текстов для аудирования — до 2 минут).

##### ***Смысловое чтение***

читать вслух иллюстрированные учебные тексты объёмом до 70 слов, построенные на изученном языковом материале, с соблюдением правил чтения, демонстрируя понимание прочитанного в коллективном обсуждении с педагогическим работником.

##### ***Письмо***

заполнять анкеты после коллективного обсуждения с опорой на алгоритм с указанием личной информации: имя, фамилия, возраст, страна проживания, любимые занятия и т. д.;

писать с опорой на образец поздравления с днем рождения, Новым годом, Рождеством;

выбирать и копировать подписи к иллюстрациям с пояснением, что на них изображено, используя слова для справок, с направляющей помощью педагогического работника

#### **Языковые знания и навыки**

##### ***Фонетическая сторона речи***

после предъявления речевого образца применять правила чтения сложных сочетаний букв (например, -tion, -ight) в односложных, двусложных и многосложных словах (international, night);

читать новые слова с опорой на речевой образец и с помощью педагогического

---

<sup>13</sup> Для обучающихся с ЗПР в общеобразовательном классе (в условиях инклюзии) обучение иностранному языку начинается со 2 класса. Содержание предмета реализуется по АООП НОО для обучающихся с ЗПР (вариант 7.1). АООП НОО для обучающихся с ЗПР (вариант 7.1) МОУ «СОШ № 30» (с. 28-36).

работника;

различать на слух и правильно произносить с помощью педагогического работника слова и фразы/ предложения с соблюдением их ритмико-интонационных особенностей (простые случаи).

### ***Графика, орфография и пунктуация***

правильно писать буквы английского алфавита, используя визуальную поддержку;

правильно писать изученные слова, используя визуальную поддержку;

правильно расставлять знаки препинания (точка, вопросительный и восклицательный знаки в конце предложения) с помощью педагогического работника.

### ***Лексическая сторона речи***

распознавать и употреблять в устной и письменной речи не менее 100-120 лексических единиц (слов, словосочетаний, речевых клише) при поддержке педагогического работника, используя смысловые опоры.

### ***Грамматическая сторона речи***

распознавать и употреблять в устной и письменной речи различные коммуникативные типы предложений: повествовательные (утвердительные, отрицательные), вопросительные (общий, специальный, вопросы), побудительные (в утвердительной форме) под руководством педагогического работника;

распознавать и употреблять нераспространённые и распространённые простые предложения под руководством педагогического работника;

распознавать и употреблять в устной и письменной речи предложения с начальным It под руководством педагогического работника и/или опираясь на алгоритм;

распознавать и употреблять в устной и письменной речи простые предложения с простым глагольным сказуемым (He speaks English) опираясь на визуальную схему;

распознавать и употреблять в устной и письменной речи побудительные предложения в утвердительной форме (Come in, please.) при поддержке педагогического работника;

распознавать и употреблять в устной и письменной речи глаголы в Present Simple Tense в повествовательных (утвердительных и отрицательных) и вопросительных (общий и специальный вопросы) предложениях при поддержке педагогического работника;

распознавать и употреблять в устной и письменной речи модальный глагол can: для выражения умения (I can play tennis.) при поддержке педагогического работника и с визуальной поддержкой;

использовать определённый, неопределённый и нулевой артикли с именами существительными (наиболее распространённые случаи) в знакомых конструкциях при поддержке педагогического работника;

существительные во множественном числе, образованные по правилу (a book — books;) с визуальной опорой;

распознавать и употреблять в устной и письменной речи побудительные предложения в отрицательной форме (Don't talk, please.), используя опорную схему и при поддержке педагогического работника;

распознавать и употреблять в устной и письменной речи слова, выражающие количество с исчисляемыми и неисчисляемыми существительными (much/many) используя опорную схему и при поддержке педагогического работника;

распознавать и употреблять в устной и письменной речи наречия частотности usually, often;

распознавать и употреблять в устной и письменной речи личные местоимения в объектном падеже используя опорную схему и при поддержке педагогического работника;

распознавать и употреблять в устной и письменной речи неопределённые местоимения some/any в повествовательных и вопросительных предложениях используя опорную схему и при поддержке педагогического работника;

распознавать и употреблять в устной и письменной речи вопросительные слова who, what, how, where, how many используя опорную схему и при поддержке педагогического

работника;

распознавать и употреблять в устной и письменной речи количественные числительные (1-12);

распознавать и употреблять в устной и письменной речи предлог направления движения to (We went to Moscow last year.) при поддержке педагогического работника;

распознавать и употреблять в устной и письменной речи предлоги времени: at, in, on в выражениях at 4 o'clock, in the morning, on Monday.

#### **Социокультурные знания и умения**

владеть социокультурными элементами речевого поведенческого этикета, принятыми в англоязычной среде, в некоторых ситуациях общения после предварительного обсуждения (приветствие, прощание, знакомство, просьба, выражение благодарности, извинение, поздравление с днём рождения, Новым годом, Рождеством);

кратко представлять свою страну и страну/страны изучаемого языка на английском языке используя опорную схему и при поддержке педагогического работника.

#### **4 класс**

#### **Коммуникативные умения**

##### ***Говорение***

вести разные виды диалогов (диалог этикетного характера, диалог-побуждение, диалог-расспрос) на основе вербальных и/или зрительных опор с соблюдением норм речевого этикета, принятого в стране/странах изучаемого языка (не менее 3-4 реплик со стороны каждого собеседника) под руководством педагогического работника;

создавать устные связные монологические высказывания (описание, рассуждение; повествование/сообщение) с вербальными и/или зрительными опорами в рамках тематического содержания речи для 4 класса в процессе коллективного обсуждения под руководством педагогического работника; (объём монологического высказывания — не менее 3-4 фраз);

передавать основное содержание прочитанного текста с вербальными и/или зрительными опорами в объёме не менее 3 фраз под руководством педагогического работника.

##### ***Аудирование***

воспринимать на слух клишированные фразы и понимать речь учителя и одноклассников, вербально/невербально реагировать на услышанное;

воспринимать на слух и понимать под руководством педагогического работника знакомые учебные и адаптированные аутентичные тексты из 3-4 коротких предложений, построенные на изученном языковом материале, с разной глубиной проникновения в их содержание в зависимости от поставленной учебной задачи: с пониманием основного содержания, с пониманием запрашиваемой информации фактического характера со зрительной опорой и с использованием языковой, в том числе контекстуальной, догадки (время звучания текста/текстов для аудирования — до 2-3 минуты).

##### ***Смысловое чтение***

читать вслух учебные тексты объёмом до 70 слов, построенные на изученном языковом материале, с соблюдением правил чтения и соответствующей интонацией, демонстрируя понимание прочитанного, под руководством педагогического работника;

прогнозировать содержание текста на основе заголовка под руководством педагогического работника, используя визуальную поддержку при необходимости.

##### ***Письмо***

заполнять анкеты и формуляры с указанием личной информации: имя, фамилия, возраст, место жительства (страна проживания, город), любимые занятия и т. д. под руководством педагогического работника;

писать с опорой на образец поздравления с днём рождения, Новым годом, Рождеством с выражением пожеланий, используя клишированные фразы и опорные слова.

#### **Языковые знания и навыки**

### ***Фонетическая сторона речи***

читать новые слова согласно основным правилам чтения под руководством педагогического работника;

различать на слух и правильно произносить слова и фразы/ предложения под руководством педагогического работника.

### ***Графика, орфография и пунктуация***

правильно писать изученные слова, ориентируясь на образец;

правильно расставлять знаки препинания (точка, вопросительный и восклицательный знаки в конце предложения, запятая при перечислении) с направляющей помощью педагогического работника.

### ***Лексическая сторона речи***

распознавать и употреблять в устной и письменной речи не менее 350 лексических единиц (слов, словосочетаний, речевых клише), включая 100-120 лексических единиц, освоенных в предшествующие годы обучения;

распознавать родственные слова с использованием основных способов словообразования: аффиксации (суффиксы -er/-or, -ist: teacher, actor, artist), словосложения (blackboard) под руководством педагогического работника и визуальной опорой, комментированное выполнение задания.

### ***Грамматическая сторона речи***

распознавать и употреблять в устной и письменной речи Past Simple Tense в повествовательных (утвердительных и отрицательных), вопросительных (общий и специальный вопрос) предложениях под руководством педагогического работника;

распознавать и употреблять в устной и письменной речи Предложения с глаголом-связкой to be в Present Simple Tense (My father is a doctor. Is it a red ball? — Yes, it is./No, it isn't. ) под руководством педагогического работника;

распознавать и употреблять в устной и письменной речи предложения с краткими глагольными формами (She can't swim. I don't like porridge.) под руководством педагогического работника;

распознавать и употреблять в устной и письменной речи предложения с простым глагольным и составным глагольным сказуемым (I want to dance. She can skate well.) под руководством педагогического работника;

распознавать и употреблять в устной и письменной речи Модальный глагол can для выражения и отсутствия умения (I can't play chess.); для получения разрешения (Can I go out?) под руководством педагогического работника;

распознавать и употреблять в устной и письменной речи Вопросительные слова (who, what, how, where, how many) под руководством педагогического работника и визуальной опорой;

распознавать и употреблять в устной и письменной речи конструкцию to be going to в Future Simple Tense для выражения будущего действия под руководством педагогического работника;

распознавать и употреблять в устной и письменной речи модальные глаголы долженствования must под руководством педагогического работника;

распознавать и употреблять в устной и письменной речи отрицательное местоимение no под руководством педагогического работника;

распознавать и употреблять в устной и письменной речи наречия времени;

распознавать и употреблять в устной и письменной речи обозначение даты и года с использованием опорной таблицей;

распознавать и употреблять в устной и письменной речи обозначение времени с использованием опорной таблицей;

распознавать и употреблять в устной и письменной речи количественные числительные под руководством педагогического работника;

распознавать и употреблять в устной и письменной речи порядковые числительные



под руководством педагогического работника.

### **Социокультурные знания и умения**

владеть после коллективного обсуждения социокультурными элементами речевого поведенческого этикета, принятыми в англоязычной среде, в некоторых ситуациях общения (приветствие, прощание, знакомство, выражение благодарности, извинение, поздравление с днём рождения, Новым годом, Рождеством);

знать названия родной страны и страны/стран изучаемого языка;

знать некоторых популярных литературных персонажей;

знать небольшие популярные произведения детского фольклора (рифмовки, песни);

кратко представлять свою страну на иностранном языке в рамках изучаемой тематики.

## **Предметная область «Математика и информатика»**

### **«Математика»**

1) использование начальных математических знаний о числах, мерах, величинах и геометрических фигурах для описания и объяснения окружающих предметов, процессов, явлений, а также оценки их количественных и пространственных отношений;

2) приобретение начального опыта применения математических знаний для решения учебно-познавательных и учебно-практических задач;

3) умение выполнять устно и письменно арифметические действия с числами и числовыми выражениями, решать текстовые задачи, умение действовать в соответствии с алгоритмом и, исследовать, распознавать и изображать геометрические фигуры.

**Предметными результатами** изучения математики в начальной школе являются: освоенные знания о числах и величинах, арифметических действиях, текстовых задачах, геометрических фигурах; умение выбирать и использовать в ходе решения изученные алгоритмы, свойства арифметических действий, способы нахождения величин, приёмы решения задач; умение использовать знаково-символические средства, в том числе модели и схемы, таблицы, диаграммы для решения математических задач.

### **Предметные результаты**

#### **1 класс**

К концу обучения в **1 классе** обучающийся научится:

выполнять действия со множеством объектов (объединять, сравнивать, уравнивать множества путем добавления и убавления предметов); устанавливать взаимнооднозначные соответствия;

читать, записывать, сравнивать, упорядочивать числа от 0 до 10;

знать состав числа от 2 – 10;

читать и записывать числа от 11 – 20;

пересчитывать различные объекты, устанавливать порядковый номер объекта;

находить числа, большие/меньшие данного числа на заданное число;

выполнять арифметические действия сложения и вычитания в пределах 10 (устно и письменно) (при необходимости с использованием наглядной опоры);

называть и различать компоненты действий сложения (слагаемые, сумма) и вычитания (уменьшаемое, вычитаемое, разность) (с опорой на терминологические таблицы);

решать текстовые задачи в одно действие на сложение и вычитание: выделять условие и вопрос (с опорой на алгоритм и/или схему);

сравнивать объекты по длине, устанавливая между ними соотношение длиннее/короче (выше/ниже, шире/уже);

знать и использовать единицу длины — сантиметр; измерять длину отрезка, чертить отрезок заданной длины (в см) (возможно с использованием алгоритма);

различать число и цифру;

распознавать геометрические фигуры: точка, линия (прямая, кривая), отрезок, круг, треугольник, прямоугольник (квадрат), отрезок;

устанавливать между объектами соотношения: слева/справа, дальше/ближе, между, перед/за, над/под;

устанавливать и соотносить между собой временные отношения: вчера/сегодня/завтра, раньше/позже, сначала/потом, утро/вечер, день/ночь;

ориентироваться в пространстве и на листе бумаги;

различать пространственные термины;

группировать объекты по заданному признаку; находить и называть закономерности в ряду объектов повседневной жизни;

сравнивать два объекта (числа, геометрические фигуры);

распределять объекты на две группы по заданному основанию.

### **1 дополнительный класс**

К концу обучения **в 1 дополнительном классе** обучающийся научится:

читать, записывать, сравнивать, упорядочивать числа от 11 до 20;

знать последовательность чисел от 0 до 20;

пересчитывать различные объекты, устанавливать порядковый номер объекта в пределах 20;

находить числа, большие/меньшие данного числа на заданное число;

выполнять арифметические действия сложения и вычитания и в пределах 20 (устно и письменно) с переходом через десяток (при необходимости с использованием наглядной опоры);

называть и различать компоненты действий сложения (слагаемые, сумма) и вычитания (уменьшаемое, вычитаемое, разность) (с опорой на терминологические таблицы);

решать текстовые задачи в одно и два действия на сложение и вычитание: выделять условие и вопрос (с опорой на алгоритм и/или схему);

знать и использовать единицу длины — дециметр; устанавливать соотношения между единицами длины: сантиметром и дециметром; измерять длину отрезка в сантиметрах и дециметрах, чертить отрезок заданной длины (в см);

оперировать простыми учебными понятиями: круг, овал, треугольник, прямоугольник (квадрат), отрезок, луч, круг, многоугольник (пяти-, шестиугольник и др.);

распознавать верные (истинные) и неверные (ложные) утверждения относительно заданного набора объектов/предметов;

группировать объекты по заданному признаку; находить и называть закономерности в ряду объектов повседневной жизни;

различать строки и столбцы таблицы, вносить данное в таблицу, извлекать данное/данные из таблицы;

сравнивать два объекта (числа, геометрические фигуры);

распределять объекты на две группы по заданному основанию.

### **2 класс**

К концу обучения **во 2 классе** обучающийся научится:

читать, записывать, упорядочивать числа в пределах 100;

сравнивать изученные числа и записывать результат сравнения с помощью знаков ( $>$ ,  $<$ ,  $=$ );

называть натуральные числа от 20 до 100 в прямом и в обратном порядке, следующее (предыдущее) при счете число;

находить число большее/меньшее данного числа на заданное число (в пределах 100); большее данного числа в заданное число раз (в пределах 20) (при необходимости с использованием опорных таблиц);

устанавливать и соблюдать порядок при вычислении значения числового выражения (со скобками/без скобок), содержащего действия сложения и вычитания в пределах 100 (при необходимости с использованием опорных таблиц);

выполнять арифметические действия: сложение и вычитание, в пределах 100 — устно и письменно (при необходимости с использованием алгоритма); умножение и деление в пределах 50 с использованием таблицы умножения;

называть и различать компоненты действий умножения (множители, произведение); деления (делимое, делитель, частное) (с опорой на терминологические таблицы);

применять переместительное и сочетательное свойство сложения, переместительное свойство умножения;

находить неизвестный компонент сложения, вычитания;

знать и применять алгоритм записи уравнения;

использовать при выполнении практических заданий единицы величин длины (сантиметр, дециметр, метр), массы (килограмм), объема (литр), времени (минута, час); стоимости (рубль, копейка); преобразовывать одни единицы данных величин в другие (при необходимости с использованием опорных таблиц);

определять с помощью измерительных инструментов длину; определять время с помощью часов (при направляющей помощи учителя); выполнять прикидку и оценку результата измерений; сравнивать величины длины, массы, времени, стоимости, устанавливая между ними соотношение «больше/меньше на»;

решать текстовые задачи в одно-два действия: представлять задачу (краткая запись, рисунок, таблица или другая модель); планировать ход решения текстовой задачи в два действия, оформлять его в виде арифметического действия/действий, записывать ответ;

формулировать обратную задачу и использовать ее для проверки решения данной (при направляющей помощи учителя);

различать и называть геометрические фигуры: прямой угол; ломаную, многоугольник; выделять среди четырехугольников прямоугольники, квадраты;

на бумаге в клетку изображать ломаную, многоугольник; чертить прямой угол, прямоугольник с заданными длинами сторон; использовать для выполнения построений линейку, угольник;

выполнять измерение длин реальных объектов с помощью линейки;

находить длину ломаной, состоящей из двух-трех звеньев; находить периметр прямоугольника (квадрата);

распознавать верные (истинные) и неверные (ложные) утверждения со словами «все», «каждый»; проводить одно-двухшаговые логические рассуждения и делать выводы (при направляющей помощи учителя);

находить общий признак группы математических объектов (чисел, величин, геометрических фигур);

находить закономерность в ряду объектов (чисел, геометрических фигур) (при направляющей помощи учителя);

представлять информацию в заданной форме: дополнять текст задачи числами, заполнять строку/столбец таблицы, указывать числовые данные на рисунке (изображении геометрических фигур) (при направляющей помощи учителя);

сравнивать группы объектов (находить общее, различное);

обнаруживать модели геометрических фигур в окружающем мире;

подбирать примеры, подтверждающие суждение, ответ;

составлять (дополнять) текстовую задачу;

проверять правильность вычислений.

### **3 класс**

К концу обучения в **3 классе** обучающийся научится:

читать, записывать, сравнивать, упорядочивать числа в пределах 1000;

заменять трехзначное число суммой разрядных слагаемых;

находить число большее/меньшее данного числа на заданное число, в заданное число раз (в пределах 1000);

выполнять арифметические действия: сложение и вычитание (в пределах 100 — устно, в пределах 1000 — письменно); умножение и деление на однозначное число (в пределах 100 — устно и письменно) с опорой на алгоритм;

выполнять действия умножение и деление с числами 0 и 1; деление с остатком;

выполнять деление с остатком с опорой на правило;

устанавливать и соблюдать порядок действий при вычислении значения числового выражения (со скобками/без скобок), содержащего арифметические действия сложения, вычитания, умножения и деления (при необходимости с использованием смысловой опоры);

использовать математическую терминологию при чтении и записи числовых выражений (при необходимости с использованием терминологических таблиц);

решать уравнения на нахождение неизвестного слагаемого, уменьшаемого и вычитаемого на основе знаний о взаимосвязи чисел при сложении, вычитании (с опорой на алгоритм);

использовать при вычислениях переместительное и сочетательное свойства сложения;

находить неизвестный компонент арифметического действия;

использовать при выполнении практических заданий и решении задач единицы: длины (миллиметр, сантиметр, дециметр, метр, километр), массы (грамм, килограмм), времени (минута, час, секунда), стоимости (копейка, рубль); преобразовывать одни единицы данной величины в другие (при необходимости с использованием таблиц величин);

определять с помощью цифровых и аналоговых приборов, измерительных инструментов длину, массу, время; выполнять прикидку и оценку результата измерений; определять продолжительность события (с направляющей помощью учителя);

сравнивать величины длины, площади, массы, времени, стоимости, устанавливая между ними соотношение «больше/меньше, на/в» (при необходимости с использованием таблиц величин);

называть, находить после совместного анализа долю величины (половина, четверть);

сравнивать величины, выраженные долями;

знать и использовать при решении задач и в практических ситуациях (покупка товара, определение времени, выполнение расчётов) соотношение между величинами; выполнять сложение и вычитание однородных величин, умножение и деление величины на однозначное число;

решать задачи в одно-два действия: представлять текст задачи, планировать ход решения, записывать решение и ответ, анализировать решение (искать другой способ решения), оценивать ответ (устанавливать его реалистичность, проверять вычисления);

конструировать прямоугольник из данных фигур (квадратов), делить прямоугольник, многоугольник на заданные части;

сравнивать фигуры по площади (наложение, сопоставление числовых значений);

находить периметр прямоугольника (квадрата), площадь прямоугольника (квадрата), используя правило/алгоритм;

распознавать верные (истинные) и неверные (ложные) утверждения со словами: «все», «некоторые», «и», «каждый», «если..., то...»; формулировать утверждение (вывод), строить логические рассуждения (одно-двухшаговые), в том числе с использованием изученных связей;

классифицировать объекты по одному-двум признакам;

извлекать и использовать информацию, представленную в таблицах с данными о реальных процессах и явлениях окружающего мира (например, расписание, режим работы), в предметах повседневной жизни (например, ярлык, этикетка);

структурировать информацию: заполнять простейшие таблицы по образцу;

составлять план выполнения учебного задания и следовать ему; выполнять действия по алгоритму;  
сравнивать математические объекты (находить общее, различное, уникальное);  
выбирать верное решение математической задачи.

#### 4 класс

К концу обучения в 4 классе обучающийся научится:

- читать, записывать, сравнивать, упорядочивать многозначные числа;
- находить число большее/меньшее данного числа на заданное число, в заданное число раз (при необходимости с использованием таблицы разрядных единиц);
- выполнять арифметические действия: сложение и вычитание с многозначными числами письменно (в пределах 100 — устно); умножение и деление многозначного числа на однозначное, двузначное число письменно (в пределах 100 — устно); деление с остатком — письменно с опорой на алгоритм (в пределах 1000);
- вычислять значение числового выражения (со скобками/без скобок), содержащего действия сложения, вычитания, умножения, деления с многозначными числами;
- использовать при вычислениях изученные свойства арифметических действий (при необходимости с опорой на таблицу свойств арифметических действий);
- выполнять прикидку результата вычислений после совместного анализа; осуществлять проверку полученного результата по критериям: соответствие правилу/алгоритму;
- находить долю величины, величину по ее доле (при необходимости с направляющей помощью учителя);
- находить неизвестный компонент арифметического действия;
- использовать единицы величин при решении задач (длина, масса, время, вместимость, стоимость, площадь, скорость) (при необходимости с использованием таблиц величин);
- использовать при решении задач единицы длины (миллиметр, сантиметр, дециметр, метр, километр), массы (грамм, килограмм, центнер, тонна), времени (секунда, минута, час; сутки, неделя, месяц, год, век), вместимости (литр), стоимости (копейка, рубль), площади (квадратный метр, квадратный дециметр, квадратный сантиметр), скорости (километр в час, метр в секунду) (при необходимости с использованием таблиц величин);
- использовать при решении текстовых задач и в практических ситуациях соотношения между скоростью, временем и пройденным путем, между производительностью, временем и объёмом работы (при необходимости с опорой на визуальную поддержку/формулы);
- определять с помощью цифровых и аналоговых приборов массу предмета, температуру (например, воды, воздуха в помещении); определять с помощью измерительных сосудов вместимость с направляющей помощью педагога;
- решать текстовые задачи в 1–3 действия, выполнять преобразование заданных величин (при необходимости с использованием таблицы величин), выбирать при решении подходящие способы вычисления, сочетая устные и письменные вычисления, оценивать полученный результат по критерию: соответствие условию;
- решать практические задачи, связанные с повседневной жизнью (на покупки, движение и т.п.), находить недостающую информацию (например, из таблиц, схем), использовать подходящие способы проверки, используя образец;
- различать, называть геометрические фигуры: окружность, круг;
- изображать с помощью циркуля и линейки окружность заданного радиуса с направляющей помощью учителя;
- различать изображения простейших пространственных фигур: шара, куба, цилиндра, конуса, пирамиды;



выполнять разбиение (показывать на рисунке, чертеже) простейшей составной фигуры на прямоугольники (квадраты), находить периметр и площадь фигур, составленных из двух- трех прямоугольников (квадратов);

распознавать верные (истинные) и неверные (ложные) утверждения;

формулировать утверждение (вывод) после совместного анализа, строить логические рассуждения (одно-/двухшаговые) с использованием шаблонов изученных связей;

классифицировать объекты по заданным/самостоятельно установленным одному- двум признакам;

извлекать и использовать для выполнения заданий и решения задач информацию, представленную в простейших столбчатых диаграммах, таблицах с данными о реальных процессах и явлениях окружающего мира (например, календарь, расписание), в предметах повседневной жизни (например, счет, меню, объявление);

заполнять данными предложенную таблицу, столбчатую диаграмму при направляющей помощи учителя;

использовать формализованные описания последовательности действий (алгоритм, план, схема) в практических и учебных ситуациях; упорядочивать шаги алгоритма;

выбирать рациональное решение после совместного анализа;

составлять схему текстовой задачи, используя заученные шаблоны; числовое выражение;

конструировать ход решения математической задачи;

находить все верные решения задачи из предложенных после совместного анализа.

**При разработке программы учтен региональный компонент. Краеведческим материалом усилены все темы программы по классам. Содержательный аспект регионального компонента в рамках учебного предмета математика реализуется на материале экологического содержания и с использованием краеведческого материала. Содержание курса математики позволяет осуществлять его связь с другими предметами, изучаемыми в начальной школе (историю, литературное чтение, окружающий мир).**

*Например, содержание рабочей программы по математике дополняется следующими темами:*

*Раздел: «Геометрические величины»*

*Расстояния между населенными пунктами Вологодской области.*

*Раздел «Работа с данными»*

*Работа с таблицей, столбчатой диаграммой роста/убыли населения города, области;*

*Работа с таблицей, диаграммой «Длины рек Вологодской области».*

*Раздел «Текстовые задачи»*

*Решение текстовых задач на материале экологического содержания и с использованием краеведческого материала (задачи на разностное и кратное сравнение; определение длины пути, времени и скорости движения; определение цены и стоимости; определение доли числа и числа по доле, используя данные по Вологодской области).*

*Использование задач, связанных с сезонными явлениями.*

*Использование задач, связанных с различными видами спорта.*

*Проект «Вологда в числах». Составление детьми задач с использованием знаменательных и памятных дат, интересных фактов.*

### **Предметная область «Обществознание и естествознание (окружающий мир)» «Окружающий мир»**

1) сформированность уважительного отношения к России, родному краю, своей семье, истории, культуре, природе нашей страны, её современной жизни;

2) расширение, углубление и систематизация знаний о предметах и явлениях окружающего мира, осознание целостности окружающего мира, освоение основ

экологической грамотности, элементарных правил нравственного поведения в мире природы и людей, норм здоровьесберегающего поведения в природной и социальной среде;

3) усвоение простейших взаимосвязей и взаимозависимостей между миром живой и неживой природы, между деятельностью человека и происходящими изменениями в окружающей среде, в том числе на многообразном материале природы и культуры родного края;

4) развитие навыков устанавливать и выявлять причинно-следственные связи в окружающем мире, умение прогнозировать простые последствия собственных действий и действий, совершаемых другими людьми.

### **Предметные результаты изучения окружающего мира**

#### **1 класс**

К концу обучения в **1 классе** обучающийся научится:

называть себя по фамилии, имени, отчеству, домашний адрес;

проявлять уважение (на доступном уровне) к семейным ценностям и традициям, соблюдать при напоминании взрослого правила нравственного поведения в социуме и на природе;

воспроизводить название своего населённого пункта, страны;

приводить примеры школьных праздников, традиций своей семьи;

иметь представление об объектах живой и неживой природы;

знать и показывать части растений (корень, стебель, лист, цветок);

иметь представление о группах животных (насекомые, рыбы, птицы, звери);

описывать на основе опорных схем наиболее распространённые в родном крае растения, животных, сезонные явления в разные времена года;

применять правила ухода за комнатными растениями и домашними животными используя памятку с алгоритмом последовательности действий;

проводить под руководством взрослого, соблюдая правила безопасного труда, несложные индивидуальные наблюдения (в том числе за сезонными изменениями в природе своей местности), измерения температуры воздуха и опыты под руководством учителя;

знать правила поведения в быту, в общественных местах;

соблюдать под руководством взрослого правила безопасности на учебном месте школьника во время наблюдений и опытов;

безопасно пользоваться бытовыми электроприборами (при обязательном присутствии взрослого);

иметь представление о правилах личной гигиены; соблюдать правила безопасного поведения пешехода;

соблюдать правила безопасного поведения в природе.

#### **1 дополнительный класс**

К концу обучения в **1 дополнительном классе** обучающийся научится:

называть себя и членов своей семьи по фамилии, имени, отчеству, профессии членов своей семьи, домашний адрес и адрес своей школы;

проявлять уважение (на доступном уровне) к семейным ценностям и традициям, соблюдать при напоминании взрослого правила нравственного поведения в социуме и на природе;

воспроизводить название своего населённого пункта, региона, страны;

приводить с помощью учителя примеры культурных объектов родного края, школьных традиций и праздников, традиций и ценностей своей семьи, профессий;

различать с опорой на образец объекты живой и неживой природы, объекты, созданные человеком, и природные материалы;

знать и показывать части растений (корень, стебель, лист, цветок, плод, семя);

знать группы животных (насекомые, рыбы, птицы, звери);

описывать на основе опорных схем/слов наиболее распространённые в родном крае дикорастущие и культурные растения, диких и домашних животных, сезонные явления в

разные времена года; деревья, кустарники, травы; основные группы животных (насекомые, рыбы, птицы, звери);

выделять их наиболее существенные признаки применяя опорные слова, используя алгоритм;

применять правила ухода за комнатными растениями и домашними животными используя памятку с алгоритмом последовательности действий;

проводить под руководством взрослого, соблюдая правила безопасного труда, несложные групповые и индивидуальные наблюдения (в том числе за сезонными изменениями в природе своей местности), измерения (в том числе вести счёт времени, измерять температуру воздуха) и опыты под руководством учителя (используя наглядный алгоритм последовательности действий);

давать оценку на примитивном уровне ситуациям, раскрывающим положительное и негативное отношение к природе;

знать правила поведения в быту, в общественных местах;

соблюдать под руководством взрослого правила безопасности на учебном месте школьника во время наблюдений и опытов;

безопасно пользоваться бытовыми электроприборами (при обязательном присутствии взрослого);

иметь представление о правилах здорового питания и соблюдать правила личной гигиены;

соблюдать правила безопасного поведения пешехода;

соблюдать правила безопасного поведения в природе;

с помощью взрослых (учителя, родителей) пользоваться электронным дневником и электронными образовательными и информационными ресурсами.

## **2 класс**

К концу обучения **во 2 классе** обучающийся научится:

находить Россию на карте мира, на карте России – Москву;

узнавать государственную символику Российской Федерации (гимн, герб, флаг) и своего региона;

проявлять уважение к семейным ценностям и традициям, традициям своего народа и других народов, государственным символам России;

соблюдать правила нравственного поведения в социуме и на природе;

распознавать изученные объекты окружающего мира по их описанию, рисункам и фотографиям, различать их в окружающем мире;

приводить примеры (используя дидактический материал, учебник, рабочую тетрадь) изученных традиций, обычаев и праздников народов родного края, важных событий прошлого и настоящего родного края, трудовой деятельности и профессий жителей родного края; проводить, соблюдая правила безопасного труда, несложные наблюдения и опыты с природными объектами, измерения (по алгоритму последовательных действий);

иметь представление об изученных взаимосвязях в природе, приводить с помощью учителя примеры, иллюстрирующие значение природы в жизни человека;

описывать на основе предложенного плана или опорных слов изученные культурные объекты (достопримечательности родного края, музейные экспонаты);

описывать на основе предложенного плана или опорных слов изученные природные объекты и явления;

группировать с опорой на образец изученные объекты живой и неживой природы по предложенным признакам;

сравнивать с опорой на образец объекты живой и неживой природы на основе внешних признаков;

иметь представление об особенностях ориентирования на местности по местным природным признакам, Солнцу, компасу; создавать по заданному плану и опорным словам высказывания о природе;

соблюдать правила нравственного поведения в социуме и в природе, оценивать на доступном уровне примеры положительного и негативного отношения к объектам природы, проявления внимания, помощи людям, нуждающимся в ней;

соблюдать правила безопасного поведения в школе, правила безопасного поведения пассажира наземного транспорта и метро;

соблюдать режим дня и питания, используя визуальные подсказки;

безопасно использовать мессенджеры в условиях контролируемого доступа в информационно-коммуникационную сеть «Интернет»;

безопасно осуществлять коммуникацию в школьных сообществах с помощью учителя (при необходимости).

### 3 класс

К концу обучения в **3 классе** обучающийся научится:

различать государственную символику Российской Федерации (гимн, герб, флаг);

проявлять уважение к государственным символам России и своего региона;

проявлять уважение к семейным ценностям и традициям, традициям своего народа и других народов;

соблюдать правила нравственного поведения в социуме;

приводить примеры памятников природы, культурных объектов и достопримечательностей родного края (используя справочно-дидактический материал, материалы учебника, записи в тетради), столицы России; иметь представление о памятниках природы, культурных объектах и достопримечательностях городов РФ с богатой историей и культурой, российских центров декоративно-прикладного искусства;

проявлять интерес и уважение к истории и культуре народов России;

показывать с помощью учителя на карте мира материка, изученные страны мира; иметь представление о расходах и доходах семейного бюджета;

распознавать изученные объекты природы по их описанию, рисункам и фотографиям, различать их в окружающем мире;

проводить по предложенному плану или инструкции небольшие опыты с природными объектами с использованием простейшего лабораторного оборудования и измерительных приборов (под руководством учителя);

соблюдать безопасность проведения опытов;

группировать с опорой на образец изученные объекты живой и неживой природы, проводить простейшую классификацию (при необходимости при помощи учителя);

сравнивать с опорой на образец/алгоритм/схему по заданному количеству признаков объекты живой и неживой природы (после предварительного анализа); описывать (на доступном уровне) на основе предложенного плана и опорных слов изученные объекты и явления природы, выделяя их существенные признаки и характерные свойства;

использовать знания о взаимосвязях в природе, связи человека и природы для объяснения простейших явлений и процессов в природе, организме человека (используя наглядность и помощь учителя);

фиксировать результаты наблюдений, опытной работы, в процессе коллективной деятельности обобщать полученные результаты и делать выводы (с помощью учителя); создавать по заданному плану собственные высказывания о природе, человеке и обществе, сопровождая выступление иллюстрациями (презентацией);

соблюдать правила безопасного поведения пассажира железнодорожного, водного и авиатранспорта;

иметь представления об основах здорового образа жизни, в том числе требованиях к двигательной активности и принципы здорового питания;

иметь представления об основах профилактики заболеваний;

соблюдать правила безопасного поведения во дворе жилого дома;

соблюдать правила нравственного поведения на природе;

безопасно использовать персональные данные в условиях контролируемого доступа в информационно-коммуникационную сеть «Интернет»;

иметь представление о возможных мошеннических действиях при общении в мессенджерах.

#### 4 класс

К концу обучения в 4 классе обучающийся научится:

проявлять уважение к семейным ценностям и традициям, традициям своего народа и других народов, государственным символам России; соблюдать правила нравственного поведения в социуме;

показывать с помощью учителя на физической карте изученные крупные географические объекты России (горы, равнины, реки, озёра, моря, омывающие территорию России);

показывать с помощью учителя на исторической карте места изученных исторических событий; иметь представление о месте изученных событий на «ленте времени»;

иметь представление об основных правах и обязанностях гражданина Российской Федерации; иметь представление о соотношении изученных исторических событий и исторических деятелей с веками и периодами истории России;

рассказывать с опорой на план/опорные слова о государственных праздниках России, наиболее важных событиях истории России, наиболее известных российских исторических деятелях разных периодов, достопримечательностях столицы России и родного края; описывать на основе предложенного плана/опорных слов изученные объекты, выделяя их существенные признаки, в том числе государственную символику России и своего региона;

проводить по предложенному плану несложные наблюдения, опыты с объектами природы с использованием простейшего лабораторного оборудования и измерительных приборов, следуя правилам безопасного труда;

распознавать изученные объекты и явления живой и неживой природы по их описанию, рисункам и фотографиям, различать их в окружающем мире;

группировать с опорой на образец изученные объекты живой и неживой природы, самостоятельно выбирая признак для группировки;

проводить простейшие классификации (при необходимости при помощи учителя); сравнивать с порой на образец/алгоритм/схему объекты живой и неживой природы на основе их внешних признаков и известных характерных свойств (после предварительного анализа);

использовать знания о взаимосвязях в природе для объяснения простейших явлений и процессов в природе (в том числе смены дня и ночи, смены времён года, сезонных изменений в природе своей местности, причины смены природных зон) с опорой на наглядные дидактические материалы;

иметь представление о наиболее значимых природных объектах Всемирного наследия в России и за рубежом (в пределах изученного);

иметь представление об экологических проблемах и путях их решения;

создавать по заданному плану собственные высказывания о природе и обществе; использовать под руководством учителя различные источники информации для поиска и извлечения информации, ответов на вопросы;

соблюдать правила нравственного поведения на природе;

иметь представление о возможных последствиях вредных привычек для здоровья и жизни человека;

соблюдать правила безопасного поведения при использовании объектов транспортной инфраструктуры населённого пункта, в театрах, кинотеатрах, торговых центрах, парках и зонах отдыха, учреждениях культуры (музеях, библиотеках и других);

соблюдать правила безопасного поведения при езде на велосипеде, самокате и других средствах индивидуальной мобильности;



осуществлять безопасный поиск образовательных ресурсов и верифицированной информации в информационно-телекоммуникационной сети «Интернет» под руководством учителя/родителей;

соблюдать правила безопасного для здоровья использования электронных образовательных и информационных ресурсов.

### **Предметная область «Основы религиозных культур и светской этики»**

#### ***«Основы религиозных культур и светской этики»***

По выбору родителей (законных представителей) несовершеннолетних обучающихся в рамках учебного предмета «Основы религиозных культур и светской этики» изучаются учебные модули: «Основы православной культуры», «Основы иудейской культуры», «Основы буддийской культуры», «Основы исламской культуры», «Основы религиозных культур народов России» или «Основы светской этики».

1) знакомство с основными нормами светской и религиозной морали, понимание их значения в выстраивании конструктивных отношений в семье и обществе;

2) понимание значения нравственности, веры и религии в жизни человека и общества;

3) формирование первоначальных представлений о светской этике, о традиционных религиях, их роли в культуре, истории и современности России;

4) осознание ценности человеческой жизни.

В результате изучения Основ религиозных культур и светской этики выпускник получит представление:

- о светской этике;
- об отечественных традиционных религиях, их роли в культуре, истории и современности России.

### **Предметные результаты**

#### **Модуль «Основы православной культуры»**

**Предметные результаты обучения по модулю «Основы православной культуры»** должны обеспечивать следующие достижения обучающегося с ЗПР:

выражать своими словами первоначальное понимание сущности духовного развития как осознания и усвоения человеком значимых для жизни представлений о себе, людях, окружающей действительности (при необходимости с использованием плана речевого высказывания);

выражать своими словами понимание значимости нравственного совершенствования и роли в этом личных усилий человека, приводить примеры по образцу;

выражать понимание и принятие значения российских традиционных духовных и нравственных ценностей, духовно-нравственной культуры народов России, российского общества как источника и основы духовного развития, нравственного совершенствования;

рассказывать по плану о нравственных заповедях, нормах христианской морали, их значении в выстраивании отношений в семье, между людьми, в общении и деятельности;

раскрывать с помощью педагогического работника основное содержание нравственных категорий в православной культуре, традиции (любовь, вера, милосердие, прощение, покаяние, сострадание, ответственность, послушание, грех как нарушение заповедей, борьба с грехом, спасение), основное содержание и соотношение ветхозаветных Десяти заповедей и Евангельских заповедей Блаженств, христианского нравственного идеала; объяснять «золотое правило нравственности» в православной христианской традиции;

первоначальный опыт осмысления и нравственной оценки поступков, поведения (своих и других людей) с позиций православной этики;

раскрывать своими словами на доступном уровне первоначальные представления о мировоззрении (картине мира) в православии, вероучении о Боге-Троице, Творении, человеке, Богочеловеке Иисусе Христе как Спасителе, Церкви;

рассказывать по плану о Священном Писании Церкви — Библии (Ветхий Завет, Новый Завет, Евангелия и евангелисты), апостолах, святых и житиях святых,

священнослужителях, богослужениях, молитвах, Таинствах (общее число Таинств, смысл Таинств Крещения, Причастия, Венчания, Исповеди), монашестве и монастырях в православной традиции;

рассказывать на доступном уровне о назначении и устройстве православного храма (собственно храм, притвор, алтарь, иконы, иконостас), нормах поведения в храме, общения с мирянами и священнослужителями;

рассказывать о православных праздниках (не менее трёх, включая Воскресение Христово и Рождество Христово), православных постах, назначении поста;

раскрывать основное содержание норм отношений в православной семье, обязанностей и ответственности членов семьи, отношении детей к отцу, матери, братьям и сёстрам, старшим по возрасту, предкам; православных семейных ценностей;

распознавать христианскую символику, объяснять своими словами её смысл (православный крест) и значение в православной культуре;

рассказывать о художественной культуре в православной традиции, об иконописи; выделять и объяснять особенности икон в сравнении с картинами;

излагать с опорой на план основные исторические сведения о возникновении православной религиозной традиции в России (Крещение Руси), своими словами объяснять роль православия в становлении культуры народов России, российской культуры и государственности;

первоначальный опыт поисковой, проектной деятельности по изучению православного исторического и культурного наследия в своей местности, регионе (храмы, монастыри, святыни, памятные и святые места), оформлению и представлению её результатов;

приводить по образцу примеры нравственных поступков, совершаемых с опорой на этические нормы религиозной культуры и внутреннюю установку личности, поступать согласно своей совести;

выражать своими словами на доступном уровне понимание свободы мировоззренческого выбора, отношения человека, людей в обществе к религии, свободы вероисповедания; понимание российского общества как многоэтничного и многорелигиозного (приводить примеры), понимание российского общенационального (общенационального, гражданского) патриотизма, любви к Отчизне, нашей общей Родине — России; приводить примеры сотрудничества последователей традиционных религий;

называть традиционные религии в России (не менее трёх, кроме изучаемой), народы России, для которых традиционными религиями исторически являются православие, ислам, буддизм, иудаизм;

выражать своими словами понимание человеческого достоинства, ценности человеческой жизни в православной духовно-нравственной культуре, традиции.

### **Модуль «Основы исламской культуры»**

**Предметные результаты освоения образовательной программы модуля «Основы исламской культуры»** должны отражать сформированность умений:

выражать своими словами первоначальное понимание сущности духовного развития как осознания и усвоения человеком значимых для жизни представлений о себе, людях, окружающей действительности (при необходимости с использованием плана речевого высказывания);

выражать своими словами понимание значимости нравственного совершенствования и роли в этом личных усилий человека, приводить примеры по образцу;

выражать понимание и принятие значения российских традиционных духовных и нравственных ценностей, духовно-нравственной культуры народов России, российского общества как источника и основы духовного развития, нравственного совершенствования;

рассказывать по плану о нравственных заповедях, нормах исламской религиозной морали, их значении в выстраивании отношений в семье, между людьми, в общении и деятельности;

раскрывать с помощью педагогического работника основное содержание нравственных категорий в исламской культуре, традиции (вера, искренность, милосердие, ответственность, справедливость, честность, великодушие, скромность, верность, терпение, выдержка, достойное поведение, стремление к знаниям);

первоначальный опыт осмысления и нравственной оценки поступков, поведения (своих и других людей) с позиций исламской этики;

раскрывать своими словами на доступном уровне первоначальные представления о мировоззрении (картине мира) в исламской культуре, единобожии, вере и её основах;

рассказывать по плану о Священном Коране и сунне — примерах из жизни пророка Мухаммада; о праведных предках, о ритуальной практике в исламе (намаз, хадж, пост, закят, дуа, зикр);

рассказывать на доступном уровне о назначении и устройстве мечети (минбар, михраб), нормах поведения в мечети, общения с верующими и служителями ислама;

рассказывать о праздниках в исламе (Ураза-байрам, Курбан-байрам, Маулид);

раскрывать основное содержание норм отношений в исламской семье, обязанностей и ответственности членов семьи; норм отношений детей к отцу, матери, братьям и сёстрам, старшим по возрасту, предкам; норм отношений с дальними родственниками, соседями; исламских семейных ценностей;

распознавать исламскую символику, объяснять своими словами её смысл и охарактеризовать назначение исламского орнамента;

рассказывать о художественной культуре в исламской традиции, религиозных напевах, каллиграфии, архитектуре, книжной миниатюре, религиозной атрибутике, одежде;

излагать с опорой на план основные исторические сведения о возникновении исламской религиозной традиции в России, своими словами объяснять роль ислама в становлении культуры народов России, российской культуры и государственности;

первоначальный опыт поисковой, проектной деятельности по изучению исламского исторического и культурного наследия в своей местности, регионе (мечети, медресе, памятные и святые места), оформлению и представлению её результатов;

приводить по образцу примеры нравственных поступков, совершаемых с опорой на этические нормы религиозной культуры и внутреннюю установку личности поступать согласно своей совести;

выражать своими словами на доступном уровне понимание свободы мировоззренческого выбора, отношения человека, людей в обществе к религии, свободы вероисповедания; понимание российского общества как многоэтнического и многорелигиозного (приводить примеры), понимание российского общенационального (общенационального, гражданского) патриотизма, любви к Отечеству, нашей общей Родине — России; приводить примеры сотрудничества последователей традиционных религий;

называть традиционные религии в России (не менее трёх, кроме изучаемой), народы России, для которых традиционными религиями исторически являются православие, ислам, буддизм, иудаизм;

выражать своими словами понимание человеческого достоинства, ценности человеческой жизни в исламской духовно-нравственной культуре, традиции.

### **Модуль «Основы буддийской культуры»**

**Предметные результаты освоения образовательной программы модуля «Основы буддийской культуры»** должны отражать сформированность умений:

выражать своими словами первоначальное понимание сущности духовного развития как осознания и усвоения человеком значимых для жизни представлений о себе, людях, окружающей действительности (при необходимости с использованием плана речевого высказывания);

выражать своими словами понимание значимости нравственного самосовершенствования и роли в этом личных усилий человека, приводить примеры по образцу;

выражать понимание и принятие значения российских традиционных духовных и нравственных ценностей, духовно-нравственной культуры народов России, российского общества как источника и основы духовного развития, нравственного совершенствования;

рассказывать по плану о нравственных заповедях, нормах буддийской религиозной морали, их значении в выстраивании отношений в семье, между людьми, в общении и деятельности;

раскрывать с помощью педагогического работника основное содержание нравственных категорий в буддийской культуре, традиции (сострадание, милосердие, любовь, ответственность, благие и неблагие деяния, освобождение, борьба с неведением, уверенность в себе, постоянство перемен, внимательность); основных идей (учения) Будды о сущности человеческой жизни, цикличности и значения сансары; понимание личности как совокупности всех поступков; значение понятий «правильное воззрение» и «правильное действие»;

первоначальный опыт осмысления и нравственной оценки поступков, поведения (своих и других людей) с позиций буддийской этики;

раскрывать своими словами на доступном уровне первоначальные представления о мировоззрении (картине мира) в буддийской культуре, учении о Будде (буддах), бодхисаттвах, Вселенной, человеке, обществе, сангхе, сансаре и нирване; понимание ценности любой формы жизни как связанной с ценностью человеческой жизни и бытия;

рассказывать по плану о буддийских писаниях, ламах, службах; смысле принятия, восьмеричном пути и карме;

рассказывать на доступном уровне о назначении и устройстве буддийского храма, нормах поведения в храме, общения с мирскими последователями и ламами;

рассказывать о праздниках в буддизме, аскезе;

раскрывать основное содержание норм отношений в буддийской семье, обязанностей и ответственности членов семьи, отношении детей к отцу, матери, братьям и сёстрам, старшим по возрасту, предкам; буддийских семейных ценностей;

распознавать буддийскую символику, объяснять своими словами её смысл и значение в буддийской культуре;

рассказывать о художественной культуре в буддийской традиции;

излагать с опорой на план основные исторические сведения о возникновении буддийской религиозной традиции в истории и в России, своими словами объяснять роль буддизма в становлении культуры народов России, российской культуры и государственности;

первоначальный опыт поисковой, проектной деятельности по изучению буддийского исторического и культурного наследия в своей местности, регионе (храмы, монастыри, святыни, памятные и святые места), оформлению и представлению её результатов;

приводить по образцу примеры нравственных поступков, совершаемых с опорой на этические нормы религиозной культуры и внутреннюю установку личности, поступать согласно своей совести;

выражать своими словами на доступном уровне понимание свободы мировоззренческого выбора, отношения человека, людей в обществе к религии, свободы вероисповедания; понимание российского общества как многоэтнического и многорелигиозного (приводить примеры), понимание российского общенационального (общенационального, гражданского) патриотизма, любви к Отечеству, нашей общей Родине — России; приводить примеры сотрудничества последователей традиционных религий;

называть традиционные религии в России (не менее трёх, кроме изучаемой), народы России, для которых традиционными религиями исторически являются православие, ислам, буддизм, иудаизм;

выражать своими словами понимание человеческого достоинства, ценности человеческой жизни в буддийской духовно-нравственной культуре, традиции.

## Модуль «Основы иудейской культуры»

**Предметные результаты освоения образовательной программы модуля «Основы иудейской культуры»** должны отражать сформированность умений:

выражать своими словами первоначальное понимание сущности духовного развития как осознания и усвоения человеком значимых для жизни представлений о себе, людях, окружающей действительности (при необходимости с использованием плана речевого высказывания);

выражать своими словами понимание значимости нравственного совершенствования и роли в этом личных усилий человека, приводить примеры по образцу;

выражать понимание и принятие значения российских традиционных духовных и нравственных ценностей, духовно-нравственной культуры народов России, российского общества как источника и основы духовного развития, нравственного совершенствования;

рассказывать по плану о нравственных заповедях, нормах иудейской морали, их значении в выстраивании отношений в семье, между людьми, в общении и деятельности;

раскрывать с помощью педагогического работника основное содержание нравственных категорий в иудейской культуре, традиции (любовь, вера, милосердие, прощение, покаяние, сострадание, ответственность, послушание, исполнение заповедей, борьба с грехом и спасение), основное содержание и место заповедей (прежде всего, Десяти заповедей) в жизни человека; объяснять «золотое правило нравственности» в иудейской религиозной традиции;

первоначальный опыт осмысления и нравственной оценки поступков, поведения (своих и других людей) с позиций иудейской этики;

раскрывать своими словами на доступном уровне первоначальные представления о мировоззрении (картине мира) в иудаизме, учение о единобожии, об основных принципах иудаизма;

рассказывать по плану о священных текстах иудаизма — Торе и Танахе, о Талмуде, произведениях выдающихся деятелей иудаизма, богослужениях, молитвах;

рассказывать о назначении и устройстве синагоги, о раввинах, нормах поведения в синагоге, общения с мирянами и раввинами;

рассказывать на доступном уровне об иудейских праздниках (не менее четырёх, включая Рош-а-Шана, Йом-Киппур, Суккот, Песах), постах, назначении поста;

раскрывать основное содержание норм отношений в еврейской семье, обязанностей и ответственности членов семьи, отношений детей к отцу, матери, братьям и сёстрам, старшим по возрасту, предкам; иудейских традиционных семейных ценностей;

распознавать иудейскую символику, объяснять своими словами её смысл (магендовид) и значение в еврейской культуре;

рассказывать о художественной культуре в иудейской традиции, каллиграфии, религиозных напевах, архитектуре, книжной миниатюре, религиозной атрибутике, одежде;

излагать с опорой на план основные исторические сведения о появлении иудаизма на территории России, своими словами объяснять роль иудаизма в становлении культуры народов России, российской культуры и государственности;

первоначальный опыт поисковой, проектной деятельности по изучению иудейского исторического и культурного наследия в своей местности, регионе (синагоги, кладбища, памятные и святые места), оформлению и представлению её результатов;

приводить по образцу примеры нравственных поступков, совершаемых с опорой на этические нормы религиозной культуры и внутреннюю установку личности, поступать согласно своей совести;

выражать своими словами на доступном уровне понимание свободы мировоззренческого выбора, отношения человека, людей в обществе к религии, свободы вероисповедания; понимание российского общества как многоэтнического и многорелигиозного (приводить примеры), понимание российского общенационального (общенационального, гражданского) патриотизма, любви к Отечеству, нашей общей Родине —



России; приводить примеры сотрудничества последователей традиционных религий; называть традиционные религии в России (не менее трёх, кроме изучаемой), народы России, для которых традиционными религиями исторически являются православие, ислам, буддизм, иудаизм;

выражать своими словами понимание человеческого достоинства, ценности человеческой жизни в иудейской духовно-нравственной культуре, традиции.

### **Модуль «Основы религиозных культур народов России»**

**Предметные результаты освоения образовательной программы модуля «Основы религиозных культур народов России»** должны отражать сформированность умений:

выражать своими словами первоначальное понимание сущности духовного развития как осознания и усвоения человеком значимых для жизни представлений о себе, людях, окружающей действительности (при необходимости с использованием плана речевого высказывания);

выражать своими словами понимание значимости нравственного самосовершенствования и роли в этом личных усилий человека, приводить примеры по образцу;

выражать понимание и принятие значения российских традиционных духовных и нравственных ценностей, духовно-нравственной культуры народов России, российского общества как источника и основы духовного развития, нравственного совершенствования;

рассказывать по плану о нравственных заповедях, нормах морали в традиционных религиях России (православие, ислам, буддизм, иудаизм), их значении в выстраивании отношений в семье, между людьми;

раскрывать с помощью педагогического работника основное содержание нравственных категорий (долг, свобода, ответственность, милосердие, забота о слабых, взаимопомощь) в религиозной культуре народов России (православии, исламе, буддизме, иудаизме); объяснять «золотое правило нравственности» в религиозных традициях;

соотносить нравственные формы поведения с нравственными нормами, заповедями в традиционных религиях народов России;

раскрывать своими словами первоначальные представления о мировоззрении (картине мира) в вероучении православия, ислама, буддизма, иудаизма; об основателях религий;

рассказывать по плану о священных писаниях традиционных религий народов России (Библия, Коран, Трипитака (Ганджур), Танах), хранителях предания и служителях религиозного культа (священники, муллы, ламы, раввины), религиозных обрядах, ритуалах, обычаях (1—2 примера);

рассказывать на доступном уровне о назначении и устройстве священных сооружений (храмов) традиционных религий народов России, основных нормах поведения в храмах, общения с верующими;

рассказывать о религиозных календарях и праздниках традиционных религий народов России (православия, ислама, буддизма, иудаизма, не менее одного религиозного праздника каждой традиции);

раскрывать основное содержание норм отношений в религиозной семье (православие, ислам, буддизм, иудаизм), общее представление о семейных ценностях в традиционных религиях народов России; понимание отношения к труду, учению в традиционных религиях народов России;

распознавать религиозную символику традиционных религий народов России (православия, ислама, буддизма, иудаизма минимально по одному символу), объяснять своими словами её значение в религиозной культуре;

рассказывать о художественной культуре традиционных религий народов России (православные иконы, исламская каллиграфия, буддийская танкопись); главных особенностях религиозного искусства православия, ислама, буддизма, иудаизма (архитектура, изобразительное искусство, язык и поэтика религиозных текстов, музыки или звуковой среды);

излагать с опорой на план основные исторические сведения о роли традиционных религий в становлении культуры народов России, российского общества, российской государственности;

первоначальный опыт поисковой, проектной деятельности по изучению исторического и культурного наследия традиционных религий народов России в своей местности, регионе (храмы, монастыри, святыни, памятные и святые места), оформлению и представлению её результатов;

приводить по образцу примеры нравственных поступков, совершаемых с опорой на этические нормы религиозной культуры и внутреннюю установку личности поступать согласно своей совести;

выражать своими словами на доступном уровне понимание свободы мировоззренческого выбора, отношения человека, людей в обществе к религии, свободы вероисповедания; понимание российского общества как многоэтнического и многорелигиозного (приводить примеры), понимание российского общенационального (общенационального, гражданского) патриотизма, любви к Отечеству, нашей общей Родине — России; приводить примеры сотрудничества последователей традиционных религий;

называть традиционные религии в России, народы России, для которых традиционными религиями исторически являются православие, ислам, буддизм, иудаизм;

выражать своими словами понимание человеческого достоинства, ценности человеческой жизни в традиционных религиях народов России.

#### **Модуль «Основы светской этики»**

**Предметные результаты освоения образовательной программы модуля «Основы светской этики»** должны отражать сформированность умений:

выражать своими словами первоначальное понимание сущности духовного развития как осознания и усвоения человеком значимых для жизни представлений о себе, людях, окружающей действительности (при необходимости с использованием плана речевого высказывания);

выражать своими словами понимание значимости нравственного самосовершенствования и роли в этом личных усилий человека, приводить примеры по образцу;

выражать понимание и принятие значения российских традиционных духовных и нравственных ценностей, духовно-нравственной культуры народов России, российского общества как источника и основы духовного развития, нравственного совершенствования;

рассказывать по плану о российской светской (гражданской) этике как общепринятых в российском обществе нормах морали, отношений и поведения людей, основанных на российских традиционных духовных ценностях, конституционных правах, свободах и обязанностях человека и гражданина в России;

раскрывать с помощью педагогического работника основное содержание нравственных категорий российской светской этики (справедливость, совесть, ответственность, сострадание, ценность и достоинство человеческой жизни, взаимоуважение, вера в добро, человеколюбие, милосердие, добродетели, патриотизм, труд) в отношениях между людьми в российском обществе; объяснять «золотое правило нравственности»;

высказывать суждения оценочного характера о значении нравственности в жизни человека, семьи, народа, общества и государства; умение различать нравственные нормы и нормы этикета, приводить примеры;

первоначальный опыт осмысления и нравственной оценки поступков, поведения (своих и других людей) с позиций российской светской (гражданской) этики;

раскрывать своими словами первоначальные представления об основных нормах российской светской (гражданской) этики: любовь к Родине, российский патриотизм и гражданственность, защита Отечества; уважение памяти предков, исторического и культурного наследия и особенностей народов России, российского общества; уважение

чести, достоинства, доброго имени любого человека; любовь к природе, забота о животных, охрана окружающей среды;

рассказывать о праздниках как одной из форм исторической памяти народа, общества; российских праздниках (государственные, народные, религиозные, семейные праздники); российских государственных праздниках, их истории и традициях (не менее трёх), религиозных праздниках (не менее двух разных традиционных религий народов России), праздниках в своём регионе (не менее одного), о роли семейных праздников в жизни человека, семьи;

раскрывать основное содержание понимания семьи, отношений в семье на основе российских традиционных духовных ценностей (семья — союз мужчины и женщины на основе взаимной любви для совместной жизни, рождения и воспитания детей; любовь и забота родителей о детях; любовь и забота детей о нуждающихся в помощи родителях; уважение старших по возрасту, предков); российских традиционных семейных ценностей;

распознавать российскую государственную символику, символику своего региона, объяснять её значение; выражать уважение российской государственности, законов в российском обществе, законных интересов и прав людей, сограждан;

рассказывать о трудовой морали, нравственных традициях трудовой деятельности, предпринимательства в России; выражать нравственную ориентацию на трудолюбие, честный труд, уважение к труду, трудящимся, результатам труда;

рассказывать о российских культурных и природных памятниках, о культурных и природных достопримечательностях своего региона;

раскрывать основное содержание российской светской (гражданской) этики на примерах образцов нравственности, российской гражданственности и патриотизма в истории России;

объяснять своими словами на доступном уровне роль светской (гражданской) этики в становлении российской государственности;

первоначальный опыт поисковой, проектной деятельности по изучению исторического и культурного наследия народов России, российского общества в своей местности, регионе, оформлению и представлению её результатов;

приводить по образцу примеры нравственных поступков, совершаемых с опорой на этические нормы российской светской (гражданской) этики и внутреннюю установку личности поступать согласно своей совести;

выражать своими словами на доступном уровне понимание свободы мировоззренческого выбора, отношения человека, людей в обществе к религии, свободы вероисповедания; понимание российского общества как многоэтнического и многорелигиозного (приводить примеры), понимание российского общенационального (общенационального, гражданского) патриотизма, любви к Отечеству, нашей общей Родине — России; приводить примеры сотрудничества последователей традиционных религий;

называть традиционные религии в России, народы России, для которых традиционными религиями исторически являются православие, ислам, буддизм, иудаизм;

выражать своими словами понимание человеческого достоинства, ценности человеческой жизни в российской светской (гражданской) этике.

### **Предметная область «Искусство»**

#### ***«Изобразительное искусство»***

1) сформированность первоначальных представлений о роли изобразительного искусства в жизни человека, его роли в духовно-нравственном развитии человека;

2) развитие эстетических чувств, умения видеть и понимать красивое, дифференцировать красивое от «некрасивого», высказывать оценочные суждения о произведениях искусства; воспитание активного эмоционально-эстетического отношения к произведениям искусства;

3) овладение элементарными практическими умениями и навыками в различных видах художественной деятельности (изобразительного, декоративно-прикладного и народного искусства, скульптуры, дизайна и др.);

4) умение воспринимать и выделять в окружающем мире (как в природном, так и в социальном) эстетически привлекательные объекты, выразить по отношению к ним собственное эмоционально-оценочное отношение;

5) овладение практическими умениями самовыражения средствами изобразительного искусства.

### **Предметные результаты**

Предметные результаты сформулированы по годам обучения на основе модульного построения содержания в соответствии с Федеральным государственным образовательным стандартом начального общего образования обучающихся с ОВЗ.

#### **1 класс**

К концу обучения в 1 классе обучающийся научится:

#### **Модуль «Графика»**

Осваивать навыки применения свойств простых графических материалов в самостоятельной творческой работе в условиях урока.

Приобретать первичный опыт в создании графического рисунка на основе знакомства со средствами изобразительного языка.

Приобретать опыт наблюдения формы предмета, опыт обобщения и геометризации наблюдаемой формы как основы обучения рисунку.

Приобретать опыт создания рисунка простого (плоского) предмета с натуры.

Учиться анализировать соотношения пропорций, визуально сравнивать пространственные величины.

Приобретать первичные знания и навыки композиционного расположения изображения на листе.

Уметь выбирать вертикальный или горизонтальный формат листа для выполнения соответствующих задач рисунка.

#### **Модуль «Живопись»**

Осваивать навыки работы красками «гуашь» в условиях урока.

Знать три основных цвета; называть ассоциативные представления, которые рождает каждый цвет.

Приобретать опыт экспериментирования, исследования результатов смешения красок и получения нового цвета.

#### **Модуль «Скульптура»**

Осваивать первичные приёмы лепки из пластилина, приобретать представления о целостной форме в объёмном изображении.

Осваивать первичные навыки бумагопластики — создания объёмных форм из бумаги путём её складывания, надрезания, закручивания и др.

#### **Модуль «Декоративно-прикладное искусство»**

Рассматривать различные примеры узоров в природе (в условиях урока на основе фотографий); приводить примеры с помощью учителя и с опорой на образец орнаментов в произведениях декоративно-прикладного искусства.

Различать виды орнаментов по изобразительным мотивам: растительные, геометрические, анималистические.

Учиться использовать правила симметрии в своей художественной деятельности.

Приобретать знания о значении и назначении украшений в жизни людей.

#### **Модуль «Архитектура»**

Рассматривать различные произведения архитектуры в окружающем мире (по фотографиям в условиях урока).

Осваивать приёмы конструирования из бумаги, складывания объёмных простых геометрических тел.

### **Модуль «Восприятие произведений искусства»**

Приобретать умения рассматривать, анализировать детские рисунки с позиций их содержания и сюжета, настроения, а также соответствия учебной задаче, поставленной учителем.

Приобретать опыт художественного наблюдения предметной среды жизни человека в зависимости от поставленной задачи (установки).

Осваивать опыт эстетического восприятия архитектурных построек.

Приобретать опыт эстетического, эмоционального общения со станковой картиной, понимать значение зрительских умений и специальных знаний; приобретать опыт восприятия картин со сказочным сюжетом (В.М. Васнецова, М.А. Врубеля и других художников по выбору учителя), а также произведений с ярко выраженным эмоциональным настроением (например, натюрморты В. Ван Гога или А. Матисса).

Осваивать новый опыт восприятия художественных иллюстраций в детских книгах и отношения к ним в соответствии с учебной установкой.

### **Модуль «Азбука цифровой графики»**

Приобретать опыт создания фотографий с целью эстетического и целенаправленного наблюдения природы.

## **1 дополнительный класс**

К концу обучения в 1 дополнительном классе обучающийся научится:

### **Модуль «Графика»**

Закреплять навыки применения свойств простых графических материалов в самостоятельной творческой работе в условиях урока.

Приобретать опыт обобщения и геометризации наблюдаемой формы как основы обучения рисунку на доступном для обучающегося с ЗПР уровне.

Приобретать опыт создания рисунка простого (плоского) предмета с натуры.

Учиться анализировать с помощью учителя соотношения пропорций, визуально сравнивать пространственные величины.

Воспринимать учебную задачу, поставленную учителем, и решать её в своей практической художественной деятельности.

### **Модуль «Живопись»**

Закреплять навыки работы красками «гуашь» в условиях урока.

Осознавать эмоциональное звучание цвета и уметь формулировать своё мнение с опорой на опыт жизненных ассоциаций.

Вести творческую работу на заданную тему с опорой на зрительные впечатления, организованные педагогом.

### **Модуль «Скульптура»**

Приобретать опыт аналитического наблюдения, поиска выразительных образных объёмных форм в природе (облака, камни, коряги, формы плодов и др.).

Осваивать первичные приёмы лепки из пластилина, приобретать представления о целостной форме в объёмном изображении.

Овладевать первичными навыками бумагопластики — создания объёмных форм из бумаги путём её складывания, надрезания, закручивания и др.

### **Модуль «Декоративно-прикладное искусство»**

Уметь рассматривать различные примеры узоров в природе (в условиях урока на основе фотографий); приводить примеры, и делать ассоциативные сопоставления (с опорой на зрительный образец) с орнаментами в произведениях декоративно-прикладного искусства.

Различать виды орнаментов по изобразительным мотивам: растительные, геометрические, анималистические.

Учиться использовать правила симметрии в своей художественной деятельности.

Приобретать опыт создания орнаментальной декоративной композиции (стилизованной: декоративный цветок или птица).



Приобретать знания о значении и назначении украшений в жизни людей.

Приобретать представления о глиняных игрушках отечественных народных художественных промыслов (дымковская, каргопольская игрушки или по выбору учителя с учётом местных промыслов) и опыт практической художественной деятельности по мотивам игрушки выбранного промысла.

#### **Модуль «Архитектура»**

Рассматривать различные произведения архитектуры в окружающем мире (по фотографиям в условиях урока); анализировать по предложенному плану особенности и составные части рассматриваемых зданий.

Осваивать приёмы конструирования из бумаги, складывания объёмных простых геометрических тел.

Приобретать опыт пространственного макетирования (сказочный город) в форме коллективной игровой деятельности.

#### **Модуль «Восприятие произведений искусства»**

Приобретать умения рассматривать, анализировать по предложенному плану детские рисунки с позиций их содержания и сюжета, настроения, композиции (расположения на листе), цвета, а также соответствия учебной задаче, поставленной учителем.

Приобретать опыт эстетического наблюдения природы на основе эмоциональных впечатлений с учётом учебных задач, поставленных учителем.

Приобретать опыт художественного наблюдения предметной среды жизни человека в зависимости от поставленной аналитической и эстетической задачи (установки).

Приобретать опыт аналитического наблюдения архитектурных построек под руководством учителя.

Приобретать опыт эстетического, эмоционального общения со станковой картиной, понимать значение зрительских умений и специальных знаний; приобретать опыт восприятия картин со сказочным сюжетом (В.М. Васнецова, М.А. Врубеля и других художников по выбору учителя), а также произведений с ярко выраженным эмоциональным настроением (например, натюрморты В. Ван Гога или А. Матисса).

Осваивать новый опыт восприятия художественных иллюстраций в детских книгах и отношения к ним в соответствии с учебной установкой.

#### **Модуль «Азбука цифровой графики»**

Приобретать опыт создания фотографий с целью эстетического и целенаправленного наблюдения природы.

Приобретать опыт обсуждения фотографий с точки зрения того, с какой целью сделан снимок, насколько значимо его содержание и какова композиция в кадре под руководством учителя.

### **2 класс**

К концу обучения **во 2 классе** обучающийся научится:

#### **Модуль «Графика»**

Осваивать особенности и приёмы работы новыми графическими художественными материалами; осваивать выразительные свойства твёрдых, сухих, мягких и жидких графических материалов.

Приобретать навыки изображения на основе разной по характеру и способу наложения линии.

Овладевать понятием «ритм» и навыками ритмической организации изображения как необходимой композиционной основы выражения содержания.

Осваивать навык визуального сравнения пространственных величин, приобретать умения соотносить пропорции в рисунках птиц и животных (с опорой на зрительские впечатления и анализ).

Приобретать умение вести рисунок с натуры, видеть пропорции объекта, расположение его в пространстве; располагать изображение на листе, соблюдая этапы ведения рисунка, осваивая навык штриховки.

### **Модуль «Живопись»**

Осваивать навыки работы цветом, навыки смешения красок, пастозное плотное и прозрачное нанесение краски; осваивать разный характер мазков и движений кистью, навыки создания выразительной фактуры и кроющие качества гуаши.

Приобретать опыт работы акварельной краской и понимать особенности работы прозрачной краской.

Знать названия основных и составных цветов и способы получения разных оттенков составного цвета.

Различать тёмные и светлые оттенки цвета; осваивать смешение цветных красок с белой и чёрной (для изменения их тона).

Знать о делении цветов на тёплые и холодные; уметь различать тёплые и холодные оттенки цвета.

Осваивать эмоциональную выразительность цвета: цвет звонкий и яркий, радостный; цвет мягкий, «глухой» и мрачный и др. на доступном для обучающегося с ЗПР уровне.

Приобретать опыт создания пейзажей, передающих разные состояния погоды (туман, грозу и др.) на основе изменения тонального звучания цвета; приобретать опыт передачи разного цветового состояния моря.

Уметь в изображении сказочных персонажей выразить их характер (герои сказок добрые и злые, нежные и грозные).

### **Модуль «Скульптура»**

Знакомиться с традиционными игрушками одного из народных художественных промыслов; осваивать приёмы и последовательность лепки игрушки в традициях выбранного промысла; выполнять в технике лепки фигурку сказочного зверя по мотивам традиций выбранного промысла (по выбору: филимоновская, абашевская, каргопольская, дымковская игрушки или с учётом местных промыслов).

Приобретать в процессе лепки из пластилина опыт передачи движения цельной лепной формы и разного характера движения этой формы (изображения зверушки).

### **Модуль «Декоративно-прикладное искусство»**

Рассматривать, анализировать под руководством учителя разнообразие форм в природе, воспринимаемых как узоры.

Сравнивать с опорой на план природные явления — узоры (капли, снежинки, паутинки, роса на листьях, серёжки во время цветения деревьев и др.) — с рукотворными произведениями декоративного искусства (кружево, шитьё, ювелирные изделия и др.).

Приобретать опыт выполнения эскиза геометрического орнамента кружева или вышивки на основе природных мотивов.

Осваивать приёмы орнаментального оформления сказочных глиняных зверушек, созданных по мотивам народного художественного промысла (по выбору: филимоновская, абашевская, каргопольская, дымковская игрушки или с учётом местных промыслов).

Приобретать опыт преобразования бытовых подручных нехудожественных материалов в художественные изображения и поделки.

Рассматривать украшения человека на примерах иллюстраций к народным сказкам лучших художников-иллюстраторов (например, И.Я. Билибина), когда украшения не только соответствуют народным традициям, но и выражают характер персонажа; учиться понимать, что украшения человека рассказывают о нём, выявляют особенности его характера, его представления о красоте.

Приобретать опыт выполнения красками рисунков украшений народных былинных персонажей.

### **Модуль «Архитектура»**

Осваивать приёмы создания объёмных предметов из бумаги и объёмного декорирования предметов из бумаги.

Участвовать в коллективной работе по построению из бумаги пространственного макета сказочного города или детской площадки.

Рассматривать, характеризовать под руководством учителя конструкцию архитектурных строений (по фотографиям в условиях урока).

Рассматривать, приводить примеры разных жилищ, домиков сказочных героев в иллюстрациях известных художников детской книги, развивая фантазию и внимание к архитектурным постройкам.

Приобретать опыт сочинения и изображения жилья для разных по своему характеру героев литературных и народных сказок.

#### **Модуль «Восприятие произведений искусства»**

Обсуждать примеры детского художественного творчества с точки зрения выражения в них содержания, настроения, расположения изображения в листе, цвета, а также ответа на поставленную учебную задачу.

Приобретать опыт эстетического наблюдения и художественного анализа произведений декоративного искусства и их орнаментальной организации (кружево, шитьё, резьба и роспись по дереву и ткани, чеканка и др.).

Приобретать опыт восприятия, эстетического анализа произведений отечественных художников-пейзажистов (И.И. Левитана, И.И. Шишкина, И.К. Айвазовского, А.И. Куинджи, Н.П. Крымова и других по выбору учителя), а также художников-анималистов (В.В. Ватагина, Е.И. Чарушина и других по выбору учителя).

Приобретать опыт восприятия произведений живописи западноевропейских художников с активным, ярким выражением настроения (В. Ван Гог, К. Моне, А. Матисса и других по выбору учителя).

Знакомиться с именами и наиболее известными произведениями художников И.И. Левитана, И.И. Шишкина, И.К. Айвазовского, В.М. Васнецова, В.В. Ватагина, Е.И. Чарушина (и других по выбору учителя).

#### **Модуль «Азбука цифровой графики»**

Осваивать возможности изображения с помощью разных видов линий в программе Paint (или другом графическом редакторе).

Осваивать приёмы копирования геометрических фигур в программе Paint, а также построения из них простых рисунков или орнаментов.

Осваивать в компьютерном редакторе (например, Paint) инструменты и техники — карандаш, кисточка, ластик, заливка и др. — и создавать простые рисунки или композиции (например, образ дерева).

Осваивать композиционное построение кадра при фотографировании: расположение объекта в кадре. Участвовать в обсуждении ученических фотографий.

### **3 класс**

К концу обучения в 3 классе обучающийся научится:

#### **Модуль «Графика»**

Приобретать представление о художественном оформлении книги, о дизайне книги, многообразии форм детских книг, о работе художников-иллюстраторов.

Получать опыт создания эскиза книжки-игрушки на выбранный сюжет: рисунок обложки с соединением шрифта (текста) и изображения, создание иллюстраций, размещение текста и иллюстраций на развороте.

Создавать практическую творческую работу — поздравительную открытку, совмещая в ней шрифт и изображение.

Узнавать о работе художников над плакатами и афишами. Выполнять творческую композицию — эскиз афиши к выбранному спектаклю или фильму.

Узнавать основные пропорции лица человека, взаимное расположение частей лица.

Приобретать опыт рисования портрета (лица) человека.

Создавать маску сказочного персонажа с ярко выраженным характером лица (для карнавала или спектакля).

#### **Модуль «Живопись»**

Осваивать приёмы создания живописной композиции (натюрморта) по наблюдению

натуры.

Рассматривать сюжет и композицию, эмоциональное настроение в натюрмортах известных отечественных художников.

Приобретать опыт создания творческой живописной работы — натюрморта с ярко выраженным настроением или «натюрморта-автопортрета».

Изображать красками портрет человека с опорой на натуру.

Создавать пейзаж, передавая в нём активное состояние природы.

Приобретать представление о деятельности художника в театре.

Создавать красками эскиз занавеса или эскиз декораций к выбранному сюжету.

Знакомиться с работой художников по оформлению праздников.

Выполнять тематическую композицию «Праздник в городе» на основе наблюдений, по памяти и по представлению.

### **Модуль «Скульптура»**

Приобретать опыт творческой работы: лепка сказочного персонажа на основе сюжета известной сказки (или создание этого персонажа в технике бумагопластики, по выбору учителя).

Учиться создавать игрушку из подручного нехудожественного материала путём добавления к ней необходимых деталей и тем самым «одушевления образа».

Узнавать о видах скульптуры: скульптурные памятники, парковая скульптура, мелкая пластика, рельеф (виды рельефа).

Приобретать опыт лепки эскиза парковой скульптуры.

### **Модуль «Декоративно-прикладное искусство»**

Узнавать о создании глиняной и деревянной посуды: народные художественные промыслы Гжель и Хохлома.

Знакомиться с приёмами исполнения традиционных орнаментов, украшающих посуду Гжели и Хохломы; осваивать простые кистевые приёмы, свойственные этим промыслам; выполнять эскизы орнаментов, украшающих посуду (по мотивам выбранного художественного промысла).

Узнавать о сетчатых видах орнаментов и их применении в росписи тканей, стен и др.

Осваивать навыки создания орнаментов при помощи штампов и трафаретов.

Получать опыт создания композиции орнамента в квадрате (в качестве эскиза росписи женского платка).

### **Модуль «Архитектура»**

Выполнять зарисовки или творческие рисунки на основе фотографий на тему исторических памятников или архитектурных достопримечательностей своего города.

Создавать эскиз макета паркового пространства или участвовать в коллективной работе по созданию такого макета.

Создавать в виде рисунков или объёмных аппликаций из цветной бумаги эскизы разнообразных малых архитектурных форм, наполняющих городское пространство.

Придумывать и рисовать (или выполнять в технике бумагопластики) транспортное средство.

Выполнять творческий рисунок — создавать образ своего города или участвовать в коллективной работе по созданию образа своего города или села (в виде коллажа).

### **Модуль «Восприятие произведений искусства»**

Рассматривать и принимать участие в обсуждении содержания работы художника.

Рассматривать и анализировать по предложенному плану архитектурные постройки своего города (села), характерные особенности улиц и площадей, выделять центральные по архитектуре здания; приобретать представления и эмоциональный опыт восприятия наиболее известных памятников архитектуры Москвы и Санкт-Петербурга (для жителей регионов на основе фотографий, телепередач и виртуальных путешествий).

Иметь представление об основных видах пространственных искусств: изобразительных видов искусства — живописи, графики, скульптуры; архитектуры, дизайна,

декоративно-прикладных видов искусства, а также деятельности художника в кино, в театре, на празднике.

Иметь представление об основных жанрах живописи, графики и скульптуры, определяемых предметом изображения.

Иметь представление об именах крупнейших отечественных художников-пейзажистов: И.И. Шишкина, И.И. Левитана, А.К. Саврасова, В.Д. Поленова, А.И. Куинджи, И.К. Айвазовского и других (по выбору учителя), приобретать представления об их произведениях.

Осуществлять виртуальные интерактивные путешествия в художественные музеи, участвовать в обсуждении впечатлений от виртуальных путешествий.

Иметь представление об именах крупнейших отечественных портретистов: В.И. Сурикова, И.Е. Репина, В.А. Серова и других (по выбору учителя), приобретать представления об их произведениях.

Понимать значение музеев и иметь представления о том, где они находятся и чему посвящены их коллекции: Государственная Третьяковская галерея, Государственный Эрмитаж, Государственный Русский музей, Государственный музей изобразительных искусств имени А.С. Пушкина.

#### **Модуль «Азбука цифровой графики»**

Осваивать приёмы работы в графическом редакторе с линиями, геометрическими фигурами, инструментами традиционного рисования.

Применять получаемые навыки для усвоения определённых учебных тем, например: построения ритмических композиций, составления орнаментов путём различных повторений рисунка узора, простого повторения (раппорт); создание паттернов.

Осваивать с помощью создания схемы лица человека его конструкцию и пропорции; осваивать с помощью графического редактора схематическое изменение мимики лица.

Осваивать приёмы соединения шрифта и векторного изображения при создании поздравительных открыток, афиши и др.

Осваивать приёмы редактирования цифровых фотографий с помощью компьютерной программы Picture Manager (или другой): изменение яркости, контраста и насыщенности цвета.

#### **4 класс**

К концу обучения в 4 классе обучающийся научится:

#### **Модуль «Графика»**

Осваивать правила линейной и воздушной перспективы и применять их в своей практической творческой деятельности.

Изучать основные пропорции фигуры человека, пропорциональные отношения отдельных частей фигуры и учиться применять эти знания в своих рисунках.

Приобретать представление о традиционных одеждах разных народов и представление о красоте человека в разных культурах; применять эти знания в изображении персонажей сказаний и легенд или просто представителей народов разных культур.

Создавать зарисовки памятников отечественной и мировой архитектуры.

#### **Модуль «Живопись»**

Выполнять живописное изображение пейзажей разных климатических зон (пейзаж гор, пейзаж степной или пустынной зоны, пейзаж, типичный для среднерусской природы).

Передавать в изображении народные представления о красоте человека, создавать образ женщины в русском народном костюме и образ мужчины в народном костюме.

Приобретать опыт создания портретов женских и мужских, портрета пожилого человека, детского портрета или автопортрета.

Создавать двойной портрет (например, портрет матери и ребёнка).

Приобретать опыт создания композиции на тему «Древнерусский город».

Участвовать в коллективной творческой работе по созданию композиционного панно (аппликации из индивидуальных рисунков) на темы народных праздников (русского



народного праздника и традиционных праздников у разных народов), в которых выражается обобщённый образ национальной культуры.

#### **Модуль «Скульптура»**

Лепить из пластилина эскиза памятника выбранному герою или участие в коллективной разработке проекта макета мемориального комплекса (работа выполняется после освоения собранного материала о мемориальных комплексах, существующих в нашей стране).

#### **Модуль «Декоративно-прикладное искусство»**

Исследовать под руководством учителя и делать зарисовки особенностей, характерных для орнаментов разных народов или исторических эпох (особенности символов и стилизованных мотивов); показать в рисунках традиции использования орнаментов в архитектуре, одежде, оформлении предметов быта у разных народов, в разные эпохи.

Изучать под руководством учителя и показать в практической творческой работе орнаменты, традиционные мотивы и символы русской народной культуры (в деревянной резьбе и росписи по дереву, вышивке, декоре головных уборов, орнаментах, которые характерны для предметов быта).

Получать представления о красоте русского народного костюма и головных женских уборов, особенностях мужской одежды разных сословий, а также о связи украшения костюма мужчины с родом его занятий и положением в обществе.

#### **Модуль «Архитектура»**

Получать представление о конструкции традиционных жилищ у разных народов, об их связи с окружающей природой.

Знакомиться с конструкцией избы — традиционного деревянного жилого дома — и надворных построек; уметь строить из бумаги или изображать конструкцию избы. Иметь представления о конструктивных особенностях переносного жилища — юрты.

Уметь изображать традиционную конструкцию здания каменного древнерусского храма; иметь представления о красоте и конструктивных особенностях памятников русского деревянного зодчества.

Иметь представления об устройстве и красоте древнерусского города, его архитектурном устройстве и жизни в нём людей.

Иметь представления об основных конструктивных чертах древнегреческого храма, уметь его изобразить; иметь общее представление о древнегреческой культуре.

Иметь представления об основных характерных чертах храмовых сооружений, характерных для разных культур: готический (романский) собор в европейских городах, буддийская пагода, мусульманская мечеть; уметь изображать их.

#### **Модуль «Восприятие произведений искусства»**

Формировать восприятие произведений искусства на темы истории и традиций русской отечественной культуры (произведения В.М. Васнецова, А.М. Васнецова, Б.М. Кустодиева, В.И. Сурикова, К.А. Коровина, А.Г. Венецианова, А.П. Рябушкина, И.Я. Билибина и других по выбору учителя).

Иметь образные представления о каменном древнерусском зодчестве (Московский Кремль, Новгородский детинец, Псковский кремль, Казанский кремль и другие с учётом местных архитектурных комплексов, в том числе монастырских), о памятниках русского деревянного зодчества (архитектурный комплекс на острове Кижи).

Иметь представления о соборах Московского Кремля, Софийском соборе в Великом Новгороде, храме Покрова на Нерли.

Уметь называть и объяснять на доступном для учащегося с ЗПР уровне содержание памятника К. Минину и Д. Пожарскому скульптору И.П. Мартоса в Москве.

Узнавать основные памятники наиболее значимых мемориальных ансамблей и иметь представление об их особом значении в жизни людей (мемориальные ансамбли: Могила Неизвестного Солдата в Москве; памятник-ансамбль «Героям Сталинградской битвы» на Мамаевом кургане; «Воин-освободитель» в берлинском Трептов-парке; Пискаревский

мемориал в Санкт-Петербурге и другие по выбору учителя); знать о правилах поведения при посещении мемориальных памятников.

Иметь представления об архитектурных, декоративных и изобразительных произведениях в культуре Древней Греции, других культурах Древнего мира, в том числе Древнего Востока.

Узнавать, различать общий вид готических (романских) соборов; иметь представления об архитектурном своеобразии здания буддийской пагоды и мусульманских мечетей.

Иметь представления о произведениях великих европейских художников: Леонардо да Винчи, Рафаэля, Рембрандта, Пикассо и других (по выбору учителя).

#### **Модуль «Азбука цифровой графики»**

Моделировать в графическом редакторе с помощью инструментов геометрических фигур конструкцию традиционного крестьянского деревянного дома (избы) и различные варианты его устройства.

Использовать поисковую систему для знакомства с разными видами деревянного дома на основе избы и традициями и её украшений.

Осваивать строение юрты, моделируя её конструкцию в графическом редакторе с помощью инструментов геометрических фигур, находить в поисковой системе разнообразные модели юрты, её украшения, внешний и внутренний вид юрты.

Моделировать в графическом редакторе с помощью инструментов геометрических фигур конструкции храмовых зданий разных культур (каменный православный собор с закомарами, со сводами-нефами, главой, куполом; готический или романский собор; пагода; мечеть).

Строить пропорции фигуры человека в графическом редакторе с помощью геометрических фигур или на линейной основе; изображать различные фазы движения.

Осваивать и создавать под руководством учителя компьютерные презентации в программе PowerPoint по темам изучаемого материала, собирая в поисковых системах нужный материал, или на основе собственных фотографий и фотографий своих рисунков; делать шрифтовые надписи наиболее важных определений, названий, положений, которые надо помнить и знать.

#### **«Музыка»**

1) формирование первоначальных представлений о роли музыки в жизни человека, ее роли в духовно-нравственном развитии человека;

2) формирование элементов музыкальной культуры, интереса к музыкальному искусству и музыкальной деятельности, формирование элементарных эстетических суждений;

3) развитие эмоционального осознанного восприятия музыки, как в процессе активной музыкальной деятельности, так и во время слушания музыкальных произведений;

4) использование музыкальных образов при создании театрализованных и музыкально-пластических композиций, исполнении вокально-хоровых произведений, в импровизации;

5) формирование эстетических чувств в процессе слушания музыкальных произведений различных жанров.

**Предметные результаты** характеризуют начальный этап формирования у обучающихся с ЗПР основ музыкальной культуры и проявляются в способности к музыкальной деятельности, потребности в регулярном общении с музыкальным искусством, позитивном ценностном отношении к музыке как важному элементу своей жизни.

Обучающиеся с ЗПР, освоившие адаптированную основную образовательную программу по предмету «Музыка»:

– проявляют интерес к занятиям музыкой, любят петь, играть на доступных музыкальных инструментах, умеют слушать серьёзную музыку, знают правила поведения в театре,

концертном зале;

- имеют представления о разнообразии форм и направлений музыкального искусства, могут назвать музыкальные произведения, композиторов, исполнителей, которые им нравятся, аргументировать свой выбор;
- имеют опыт восприятия, исполнения музыки разных жанров, творческой деятельности в различных смежных видах искусства;
- с уважением относятся к достижениям отечественной музыкальной культуры;
- стремятся к расширению своего музыкального кругозора.

**Предметные результаты**, формируемые в ходе изучения предмета «Музыка», сгруппированы по учебным модулям и должны отражать сформированность умений:

#### **Модуль № 1 «Музыкальная грамота»:**

- классифицировать звуки: шумовые и музыкальные, длинные, короткие, тихие, громкие, низкие, высокие;
- различать элементы музыкального языка (темп, тембр, регистр, динамика, ритм, мелодия, аккомпанемент и др.), уметь объяснить значение соответствующих терминов с опорой на карточки визуальной поддержки;
- различать изобразительные и выразительные интонации, находить признаки сходства и различия музыкальных и речевых интонаций;
- различать на слух принципы развития: повтор, контраст, варьирование;
- понимать значение термина «музыкальная форма», определять на слух простые музыкальные формы — двухчастную, трёхчастную и трёхчастную репризную, рондо, вариации с направляющей помощью учителя;
- ориентироваться с направляющей помощью педагога в нотной записи в пределах певческого диапазона;
- исполнять различные ритмические рисунки в простых заученных музыкальных произведениях с направляющей помощью учителя;
- исполнять песни с простым мелодическим рисунком.

#### **Модуль № 2 «Народная музыка России»:**

- иметь представления о принадлежности музыкальных интонаций, изученных произведений к родному фольклору, русской музыке, народной музыке различных регионов России;
- определять на слух и называть знакомые народные музыкальные инструменты с опорой на карточки визуальной поддержки;
- группировать народные музыкальные инструменты по принципу звукоизвлечения: духовые, ударные, струнные;
- определять принадлежность музыкальных произведений и их фрагментов к композиторскому или народному творчеству на знакомом музыкальном материале;
- создавать ритмический аккомпанемент на ударных инструментах при исполнении народной песни на заученном материале с направляющей помощью учителя;
- исполнять народные произведения различных жанров с сопровождением на доступном уровне;
- участвовать в коллективной игре (вокальной, инструментальной, танцевальной) на основе освоенных фольклорных жанров с направляющей помощью учителя.

#### **Модуль № 3 «Музыка народов мира»:**

- различать на слух произведения народной и композиторской музыки других стран;
- определять на слух принадлежность народных музыкальных инструментов к группам духовых, струнных, ударно-шумовых инструментов;
- различать на слух и соотносить фольклорные элементы музыки разных народов мира в сочинениях профессиональных композиторов (из числа изученных культурно-национальных традиций и жанров) самостоятельно или с направляющей помощью учителя;
- различать и характеризовать по предложенному плану фольклорные жанры музыки (песенные, танцевальные), вычленять и называть типичные жанровые признаки.

#### **Модуль № 4 «Духовная музыка»:**

- определять характер, настроение музыкальных произведений духовной музыки под руководством педагога;
- уметь рассказывать об особенностях исполнения, традициях звучания духовной музыки Русской православной церкви (вариативно: других конфессий согласно региональной религиозной традиции).

#### **Модуль № 5 «Классическая музыка»:**

- различать на слух произведения классической музыки, называть автора и произведение, исполнительский состав на изученном материале и с опорой на визуализацию;
- различать и характеризовать простейшие жанры музыки (песня, танец, марш), вычленять и называть типичные жанровые признаки песни, танца и марша в сочинениях композиторов-классиков;
- иметь представление о концертных жанрах по особенностям исполнения (камерные и симфонические, вокальные и инструментальные), знать их разновидности, приводить примеры с опорой на карточки визуальной поддержки;
- воспринимать музыку в соответствии с её настроением, характером, осознавать эмоции и чувства, вызванные музыкальным звучанием, уметь на доступном уровне описать свои впечатления от музыкального восприятия;
- характеризовать с направляющей помощью педагога выразительные средства, использованные композитором для создания музыкального образа;
- соотносить музыкальные произведения с произведениями живописи, литературы на основе сходства настроения, характера, комплекса выразительных средств.

#### **Модуль № 6 «Современная музыкальная культура»:**

- иметь представление о разнообразии современной музыкальной культуры, стремиться к расширению музыкального кругозора;
- различать и определять на слух принадлежность музыкальных произведений, исполнительского стиля к различным направлениям современной музыки (в том числе эстрады, мюзикла, джаза и др.) с опорой на карточки визуальной поддержки;
- различать и соотносить музыкально-выразительные средства, определяющие основной характер, настроение музыки с опорой на карточки визуальной поддержки;
- исполнять на доступном уровне современные музыкальные произведения, соблюдая певческую культуру звука.

#### **Модуль № 7 «Музыка театра и кино»:**

- различать особенности музыкально-сценических жанров (опера, балет, оперетта, мюзикл);
- различать отдельные номера музыкального спектакля (ария, хор, увертюра и т. д.), узнавать на слух и называть освоенные музыкальные произведения (фрагменты) и их авторов с опорой на карточки визуальной поддержки;
- различать виды музыкальных коллективов (ансамблей, оркестров, хоров), тембры человеческих голосов и музыкальных инструментов, уметь определять их на слух;
- отличать черты профессий, связанных с созданием музыкального спектакля, и их роли в творческом процессе: композитор, музыкант, дирижёр, сценарист, режиссёр, хореограф, певец, художник и др.

#### **Модуль № 8 «Музыка в жизни человека»:**

- исполнять Гимн Российской Федерации, Гимн своей республики, школы, исполнять песни, посвящённые Великой Отечественной войне, песни, воспевающие красоту родной природы, выражающие разнообразные эмоции, чувства и настроения;
- воспринимать музыкальное искусство как отражение многообразия жизни, различать обобщённые жанровые сферы: напевность (лирика), танцевальность и маршевость (связь с движением), декламационность, эпос (связь со словом);
- осознавать собственные чувства и мысли, эстетические переживания, замечать прекрасное в окружающем мире и в человеке, стремиться к развитию и удовлетворению эстетических потребностей.

Каждый модуль состоит из нескольких тематических блоков. Модульный принцип допускает перестановку блоков перераспределение количества учебных часов между блоками. Вариативная компоновка тематических блоков позволяет существенно расширить формы и виды деятельности за счёт внеурочных и внеклассных мероприятий — посещений театров, музеев, концертных залов; работы над исследовательскими и творческими проектами. В таком случае количество часов, отводимых на изучение данной темы, увеличивается за счёт внеурочной деятельности в рамках часов, предусмотренных эстетическим направлением плана внеурочной деятельности образовательной организации.

### **Предметная область «Технология» «Труд (Технология)»**

1) формирование умений работать с разными видами материалов (бумагой, тканями, пластилином, природным материалом и т.д.); выбирать способы их обработки в зависимости от их свойств;

2) формирование организационных трудовых умений (правильно располагать материалы и инструменты на рабочем месте, выполнять правила безопасной работы и санитарно-гигиенические требования и т.д.);

3) формирование навыков самообслуживания, овладение некоторыми технологическими приемами ручной обработки материалов, усвоение правил техники безопасности;

4) использование приобретенных знаний и умений для решения практических задач;

5) приобретение первоначальных навыков совместной продуктивной деятельности, сотрудничества, взаимопомощи, планирования и организации.

**Предметными результатами** изучения курса «Труд (технология)» в начальной школе являются доступные по возрасту начальные сведения о технике, технологиях и технической стороне труда, об основах культуры труда, элементарные умения предметно-преобразовательной деятельности, знания о различных профессиях и умение ориентироваться в мире профессий, элементарный опыт творческой и проектной деятельности.

#### **1 класс**

К концу обучения в **1 классе** обучающийся с ЗПР научится:

организовывать свой труд под руководством учителя: подготавливать и убирать рабочее место, поддерживать порядок на нём в процессе труда;

знать правила безопасной работы ножницами, иглой и аккуратной работы с клеем;

знать названия и назначение основных инструментов и приспособлений для ручного труда (линейка, карандаш, ножницы, игла, шаблон, стека и др.), использовать их в практической работе;

знать наименования отдельных материалов (бумага, картон, фольга, пластилин, природные, текстильные материалы и пр.) и способы их обработки (сгибание, отрывание, сминание, резание, лепка и пр.); выполнять под руководством учителя доступные технологические приёмы ручной обработки материалов при изготовлении изделий;

ориентироваться в наименованиях основных технологических операций: разметка деталей, выделение деталей, сборка изделия;

выполнять сборку изделий с помощью клея, ниток и др.;

оформлять изделия строчкой прямого стежка;

иметь представление о смысле понятий «изделие», «деталь изделия», «образец», «заготовка», «материал», «инструмент», «приспособление», «конструирование», «апликация»;

выполнять задания с опорой на готовый план;

рассматривать простые по конструкции образцы (по вопросам учителя);



иметь представление о изученных видах материалов (природные, пластические, бумага, тонкий картон, текстильные, клей и др.), их свойствах (цвет, фактура, форма, гибкость и др.);

называть ручные инструменты (ножницы, игла, линейка) и приспособления (шаблон, стека, булавки и др.), безопасно хранить и работать ими;

выполнять последовательность изготовления несложных изделий: разметка, резание, сборка, отделка;

с помощью учителя выполнять практическую работу с опорой на инструкционную карту, образец, шаблон;

иметь представление о простейших видах технической документации (рисунок, схема), конструировать и моделировать изделия из различных материалов по образцу, рисунку.

### **1 дополнительный класс**

К концу обучения в **1 дополнительном классе** обучающийся с ЗПР научится:

организовывать свой труд под руководством учителя: своевременно подготавливать и убирать рабочее место, поддерживать порядок на нём в процессе труда;

применять правила безопасной работы ножницами, иглой и аккуратной работы с клеем;

действовать под руководством учителя по предложенному образцу в соответствии с правилами рациональной разметки (разметка на изнаночной стороне материала; экономия материала при разметке);

определять названия и назначение основных инструментов и приспособлений для ручного труда (линейка, карандаш, ножницы, игла, шаблон, стека и др.), использовать их в практической работе;

определять наименования отдельных материалов (бумага, картон, фольга, пластилин, природные, текстильные материалы и пр.) и способы их обработки (сгибание, отрывание, сминание, резание, лепка и пр.); выполнять под руководством учителя доступные технологические приёмы ручной обработки материалов при изготовлении изделий;

ориентироваться в наименованиях основных технологических операций: разметка деталей, выделение деталей, сборка изделия;

выполнять под руководством учителя разметку деталей сгибанием, по шаблону, на глаз; выделение деталей способами обрывания, вырезания и др.; сборку изделий с помощью клея, ниток и др.;

оформлять изделия строчкой прямого стежка;

понимать смысл понятий «изделие», «деталь изделия», «образец», «заготовка», «материал», «инструмент», «приспособление», «конструирование», «аппликация»;

выполнять задания с опорой на готовый план;

обслуживать себя во время работы под руководством учителя: соблюдать порядок на рабочем месте, ухаживать за инструментами и правильно хранить их; соблюдать правила гигиены труда;

рассматривать и анализировать простые по конструкции образцы (по вопросам учителя); анализировать простейшую конструкцию изделия: выделять основные и дополнительные детали, называть их форму, определять взаимное расположение, виды соединения; способы изготовления;

распознавать изученные виды материалов (природные, пластические, бумага, тонкий картон, текстильные, клей и др.), их свойства (цвет, фактура, форма, гибкость и др.);

называть ручные инструменты (ножницы, игла, линейка) и приспособления (шаблон, стека, булавки и др.), безопасно хранить и работать ими;

различать материалы и инструменты по их назначению;

знать и выполнять последовательность изготовления несложных изделий с опорой на план, схему: разметка, резание, сборка, отделка;

выполнять операции и приёмы по изготовлению несложных изделий: выполнять разметку деталей по шаблону, по линейке (как направляющему инструменту без откладывания размеров); резать ножницами по линиям разметки; придавать форму деталям и изделию сгибанием, складыванием, вытягиванием, отрыванием, сминанием, лепкой и пр.; собирать изделия с помощью клея, пластических масс и др.; выполнять отделку раскрашиванием, аппликацией, строчкой прямого стежка с опорой на образец;

использовать под руководством учителя для сушки плоских изделий пресс;

с помощью учителя выполнять практическую работу с опорой на инструкционную карту, образец, шаблон;

иметь представление о разборных и неразборных конструкциях несложных изделий;

понимать простейшие виды технической документации (рисунок, схема), конструировать изделия из различных материалов по образцу, рисунку;

осуществлять элементарное сотрудничество, участвовать в коллективных работах под руководством учителя;

выполнять несложные коллективные работы проектного характера.

## **2 класс**

К концу обучения **во 2 классе** обучающийся с ЗПР научится:

ориентироваться в понятиях «инструкционная» («технологическая») карта, «чертёж», «эскиз», «линии чертежа», «развёртка», «макет», «модель», «технология», «технологические операции», «способы обработки»;

выполнять задания по плану;

по заданному образцу готовить рабочее место в соответствии с видом деятельности, поддерживать порядок во время работы, убирать рабочее место;

анализировать задание/образец по предложенным вопросам, памятке или инструкции, самостоятельно выполнять доступные задания с опорой на инструкционную (технологическую) карту;

отбирать материалы и инструменты для работы с опорой на технологическую карту; исследовать под руководством учителя свойства новых изучаемых материалов (толстый картон, натуральные ткани, нитки, проволока и др.);

ориентироваться под руководством учителя в простейших чертежах (эскизах), линиях чертежа (линия контура и надреза, линия выносная и размерная, линия сгиба, линия симметрии);

выполнять под руководством учителя биговку;

выполнять разметку деталей кроя на ткани по простейшему лекалу (выкройке) правильной геометрической формы;

оформлять изделия и соединять детали освоенными ручными строчками;

понимать смысл понятия «развёртка» (трёхмерного предмета); соотносить с помощью учителя объёмную конструкцию с изображениями её развёртки;

определять неподвижный и подвижный способ соединения деталей и выполнять подвижное и неподвижное соединения известными способами с опорой на образец, схему;

конструировать изделия из различных материалов по модели, простейшему чертежу или эскизу;

выполнять работу в малых группах, осуществлять сотрудничество;

понимать особенности проектной деятельности, осуществлять под руководством учителя элементарную проектную деятельность в малых группах: разрабатывать замысел, искать пути его реализации, воплощать его в продукте, демонстрировать готовый продукт;

знать профессии людей, работающих в сфере обслуживания.

## **3 класс**

К концу обучения **в 3 классе** обучающийся с ЗПР научится:

ориентироваться в смысле понятий «чертёж развёртки», «канцелярский нож», «шило», «искусственный материал»;

иметь представление о характерных особенностях изученных видов декоративно-прикладного искусства, профессиях мастеров прикладного искусства, распространённых в крае ремёслах (в рамках изученного);

знать свойства наиболее распространённых изучаемых искусственных и синтетических материалов (бумага, металлы, текстиль и др.);

ориентироваться в чертеже развёртки и выполнять разметку развёрток с помощью чертёжных инструментов (линейка, угольник, циркуль);

узнавать линии чертежа (осевая и центровая);

безопасно пользоваться канцелярским ножом, шилом;

выполнять рицовку;

выполнять соединение деталей и отделку изделия освоенными ручными строчками с опорой на образец;

конструировать изделия из разных материалов и наборов «Конструктор» по заданным техническим, технологическим и декоративно-художественным условиям;

выбирать способ соединения и соединительный материал в зависимости от требований конструкции и с опорой на схему, образец;

иметь представление о видах информационных технологий и соответствующих способах передачи информации (из реального окружения учащихся);

понимать назначение основных устройств персонального компьютера для ввода, вывода и обработки информации;

выполнять основные правила безопасной работы на компьютере под руководством учителя;

участвовать в выполнении проектных заданий в соответствии с содержанием изученного материала на основе полученных знаний и умений.

#### **4 класс**

К концу обучения в **4 классе** обучающийся с ЗПР научится:

формировать общее представление о мире профессий, их социальном значении; о творчестве и творческих профессиях, о мировых достижениях в области техники и искусства (в рамках изученного), о наиболее значимых окружающих производствах;

на основе технологической карты организовывать рабочее место в зависимости от вида работы, осуществлять планирование трудового процесса;

самостоятельно планировать и выполнять практическое задание (практическую работу) с опорой на инструкционную (технологическую) карту;

понимать элементарные основы бытовой культуры, выполнять доступные действия по самообслуживанию и доступные виды домашнего труда;

выполнять под руководством учителя более сложные виды работ и приёмы обработки различных материалов (например, плетение, шитьё и вышивание, тиснение по фольге и пр.); оформлять изделия и соединять детали освоенными ручными строчками с опорой на образец;

понимать и создавать с опорой на образец простейшие виды технической документации (чертёж развёртки, эскиз, технический рисунок, схему) и выполнять по ней работу;

создавать небольшие тексты, презентации и печатные публикации с использованием изображений на экране компьютера; оформлять текст (выбор шрифта, размера, цвета шрифта, выравнивание абзаца) под руководством учителя;

работать в программах Word, Power Point;

осуществлять сотрудничество в различных видах совместной деятельности; предлагать идеи для обсуждения, уважительно относиться к мнению товарищей, договариваться; участвовать в распределении ролей, координировать собственную работу в общем процессе.

**Предметная область «Физическая культура»**  
**«Физическая культура»**  
**(Адаптивная физическая культура)**

- 1) формирование первоначальных представлений о значении физической культуры для укрепления здоровья человека, физического развития, повышения работоспособности;
- 2) овладение умениями организовывать здоровьесберегающую жизнедеятельность (режим дня, утренняя зарядка, оздоровительные мероприятия, подвижные игры и т. д.);
- 3) формирование умения следить за своим физическим состоянием, величиной физических нагрузок.

**Предметные результаты изучения учебного предмета «Адаптивная физическая культура» отражают опыт обучающихся в физкультурной деятельности.**

В составе предметных результатов по освоению обязательного содержания, установленного программой по физической культуре, выделяются: полученные знания, освоенные обучающимися, умения и способы действий, специфические для предметной области «Адаптивная физическая культура» периода развития детей с ЗПР на уровне начального общего образования, виды деятельности по получению новых знаний, их интерпретации, преобразованию и применению в различных учебных и новых ситуациях.

В состав предметных результатов по освоению обязательного содержания включены физические упражнения:

гимнастические упражнения, характеризующиеся многообразием искусственно созданных движений и действий, эффективность которых оценивается избирательностью воздействия на строение и функции организма, а также правильностью, красотой и координационной сложностью всех движений;

игровые упражнения, состоящие из естественных видов действий (элементарных движений, бега, бросков и других), которые выполняются в разнообразных вариантах в соответствии с изменяющейся игровой ситуацией и оцениваются по эффективности влияния на организм в целом и по конечному результату действия (например, точнее бросить, быстрее добежать, выполнить в соответствии с предлагаемой техникой выполнения или конечным результатом задания);

туристические физические упражнения, включающие ходьбу, бег, прыжки, преодоление препятствий, ходьбу на лыжах, эффективность которых оценивается комплексным воздействием на организм и результативностью преодоления расстояния и препятствий на местности;

спортивные упражнения объединяют ту группу действий, исполнение которых искусственно стандартизировано в соответствии с Единой всесоюзной спортивной классификацией и является предметом специализации для достижения максимальных спортивных результатов. К последней группе в программе по физической культуре условно относятся некоторые физические упражнения, если им присущи перечисленные признаки (спортивные гимнастические упражнения, спортивные игровые упражнения, спортивные туристические упражнения).

**Предметные результаты** представлены по годам обучения и отражают сформированность у обучающихся определённых умений.

К концу обучения **в 1 классе** обучающийся получит следующие предметные результаты по отдельным темам программы по адаптивной физической культуре:

**Знания о физической культуре.**

С помощью направляющих вопросов, с использованием вспомогательного материала (карточек, плана и т.д.):

объяснять понятия «физическая культура», «режим дня»;

формулировать правила составления распорядка дня с использованием знаний принципов личной гигиены, требований к одежде и обуви для занятий физическими упражнениями;

знать основные правила безопасного поведения в местах занятий физическими упражнениями (в спортивном зале, на спортивной площадке, в бассейне);

называть основные способы и особенности движений и передвижений человека;

знать и формулировать простейшие правила закалывания и организации самостоятельных занятий физическими упражнениями, уметь применять их в повседневной жизни.

#### **Способы физкультурной деятельности.**

Самостоятельные занятия общеразвивающими и здоровье формирующими физическими упражнениями:

выбирать гимнастические упражнения в положении стоя, сидя и при ходьбе;

составлять и выполнять индивидуальный распорядок дня с включением утренней гимнастики, физкультминуток, выполнения упражнений гимнастики.

Самостоятельные развивающие, подвижные игры и спортивные эстафеты, строевые упражнения:

участвовать в спортивных эстафетах, развивающих подвижных играх;

выполнять игровые задания для знакомства с видами спорта, плаванием, основами туристической деятельности.

#### **Физическое совершенствование.**

*Физкультурно-оздоровительная деятельность:*

осваивать технику выполнения гимнастических упражнений для формирования опорно-двигательного аппарата, включая гимнастический шаг, мягкий бег;

осваивать гимнастические упражнения на развитие моторики, координационно-скоростных способностей, в том числе с использованием гимнастических предметов (гимнастическая палка, мяч);

осваивать способы игровой деятельности.

*Коррекционно-развивающая деятельность:*

осваивать упражнения простых пальчиковых игр - манипуляций, артикуляционной гимнастики, упражнений нейрогенной гимнастики без предметов.

К концу обучения в **1 дополнительном классе** обучающийся получит следующие предметные результаты по отдельным темам программы по адаптивной физической культуре:

#### **Знания о физической культуре.**

С помощью направляющих вопросов, с использованием вспомогательного материала (карточек, плана и т.д.):

объяснять понятия «физическая культура», «режим дня»;

иметь представление о здоровом образе жизни, о важности ведения активного образа жизни;

знать и формулировать основные правила безопасного поведения в местах занятий физическими упражнениями (в спортивном зале, на спортивной площадке, в бассейне);

называть основные способы и особенности движений и передвижений человека;

понимать и раскрывать значение регулярного выполнения физических упражнений для гармоничного развития, знать и описывать формы наблюдения за динамикой развития гибкости и координационных способностей;

знать основные виды разминки.

#### **Способы физкультурной деятельности.**

Самостоятельные занятия общеразвивающими и здоровье формирующими физическими упражнениями:

выбирать гимнастические упражнения для развития гибкости и координации;

измерять и демонстрировать в записи индивидуальные показатели длины и массы тела.

Самостоятельные развивающие, подвижные игры и спортивные эстафеты, строевые упражнения:



участвовать в спортивных эстафетах, развивающих подвижных играх, с заданиями на выполнение движений под музыку, общаться и взаимодействовать в игровой деятельности, выполнять команды и строевые упражнения.

#### **Физическое совершенствование.**

Физкультурно-оздоровительная деятельность:

упражнения основной гимнастики на развитие физических качеств (гибкость, координация), эффективность развития которых приходится на возрастной период начальной школы, и развития силы, основанной на удержании собственного веса;

осваивать гимнастические упражнения, направленные на развитие жизненно важных навыков и умений (группировка, повороты в обе стороны, равновесие на каждой ноге попеременно, прыжки толчком с двух ног вперёд, назад, с поворотом в обе стороны; упражнения с гимнастическими предметами (мяч, скакалка);

осваивать способы игровой деятельности.

*Коррекционно-развивающая деятельность:*

осваивать упражнения простых сюжетных пальчиковых игр (с участием одной руки), звуковой гимнастики, глазодвигательной, нейрогенной гимнастики;

осваивать упражнения на формирование правильной осанки из положений сидя, стоя, в ходьбе.

К концу обучения **во 2 классе** обучающийся получит следующие предметные результаты по отдельным темам программы по физической культуре:

#### **Знания о физической культуре:**

различать основные разделы физической культуры (гимнастика, игры, туризм, спорт); называть и применять простые термины из разучиваемых упражнений, объясняет их функциональный смысл и направленность воздействия на организм;

объясняет в простых формулировках назначение утренней зарядки, физкультминуток и физкультпауз, уроков физической культуры, подвижных игр, занятий спортом для укрепления здоровья, развития основных физических качеств.

#### **Способы физкультурной деятельности.**

Самостоятельные занятия общеразвивающими и здоровье формирующими физическими упражнениями:

выбирать и уметь составлять комплексы упражнений основной гимнастики для выполнения определённых задач, включая формирование свода стопы, укрепление определённых групп мышц, увеличение подвижности суставов;

уметь использовать технику контроля за соблюдением осанки и правильной постановки стопы при ходьбе, характеризовать основные показатели физических качеств и способностей человека (гибкость, сила, выносливость, координационные и скоростные способности);

принимать адекватные решения в условиях игровой деятельности, оценивать правила безопасности в процессе игры;

знать основные строевые команды.

Самостоятельные наблюдения за физическим развитием и физической подготовленностью:

составлять письменно и выполнять индивидуальный распорядок дня с включением утренней гимнастики, физкультминуток, регулярных упражнений гимнастики, измерять, сравнивать динамику развития физических качеств и способностей: гибкости, координационных способностей, измерять (пальпаторно) частоту сердечных сокращений при выполнении упражнений с различной нагрузкой;

классифицировать виды физических упражнений в соответствии с определённым классификационным признаком: по признаку исторически сложившихся систем физического воспитания, по преимущественной целевой направленности их использования, по преимущественному воздействию на развитие отдельных качеств (способностей) человека.

Самостоятельные развивающие, подвижные игры и спортивные эстафеты, командные перестроения:

участвовать в играх и игровых заданиях, спортивных эстафетах;  
устанавливать ролевое участие членов команды;  
выполнять перестроения.

#### **Физическое совершенствование.**

*Физкультурно-оздоровительная деятельность:*

осваивать физические упражнения на развитие гибкости и координационно-скоростных способностей;

осваивать и демонстрировать технику перемещения гимнастическим шагом, мягким бегом вперёд, прыжками, подскоками, галопом;

осваивать и демонстрировать технику выполнения подводящих, гимнастических и акробатических упражнений, танцевальных шагов, работы с гимнастическими предметами для развития моторики, пространственного воображения, меткости, гибкости, координационно-скоростных способностей;

демонстрировать равновесие стоя и в полуприседе на каждой ноге попеременно, прыжки на месте с полуповоротом с прямыми ногами и в группировке (в обе стороны);

осваивать технику плавания одним или несколькими спортивными стилями плавания (при наличии материально-технического обеспечения).

*Коррекционно-развивающая деятельность:*

осваивать упражнения сюжетных пальчиковых игр (с участием двух рук и сопровождением стихов), в сочетании звуковой и артикуляционной гимнастик гимнастики, нейрогенной гимнастики;

осваивать технику дыхательных упражнений на вдох и на выдох, статические и динамические;

осваивать и демонстрировать упражнения с дыханием;

осваивать упражнения на формирование правильной осанки с предметами (гимнастическая палка, мяч, фитбол);

осваивать упражнения для коррекции и профилактики плоскостопия в ходьбе и стоя).

К концу обучения в **3 классе** обучающийся получит следующие предметные результаты по отдельным темам программы по физической культуре:

#### **Знания о физической культуре:**

различать основные предметные области адаптивной физической культуры (рекреационная, оздоровительная, спорт);

- называть и применять простые термины из разучиваемых упражнений, объясняет их функциональный смысл и направленность воздействия на организм;

представлять и описывать общее строение человека, называть основные части костного скелета человека и основные группы мышц;

формулировать основные правила безопасного поведения на занятиях по физической культуре;

различать упражнения по воздействию на развитие основных физических качеств и способностей человека;

выявлять характерные ошибки при выполнении физических упражнений.

#### **Способы физкультурной деятельности.**

Самостоятельные занятия общеразвивающими и здоровье формирующими физическими упражнениями:

самостоятельно проводить разминку по её видам: общую, партерную, разминку у опоры, характеризовать комплексы гимнастических упражнений по целевому назначению;

организовывать проведение игр, игровых заданий и спортивных эстафет (на выбор).

Самостоятельные наблюдения за физическим развитием и физической подготовленностью:

определять максимально допустимую для себя нагрузку (амплитуду движения) при выполнении физического упражнения, оценивать и объяснять меру воздействия того или иного упражнения (по заданию) на основные физические качества и способности;

проводить наблюдения за своим дыханием при выполнении упражнений основной гимнастики.

Самостоятельные развивающие, подвижные игры и спортивные эстафеты:

составлять, организовывать и проводить игры и игровые задания;

выполнять ролевые задания при проведении спортивных эстафет с гимнастическим предметом/без гимнастического предмета (организатор эстафеты, главный судья, капитан, член команды).

**Физическое совершенствование.**

*Физкультурно-оздоровительная деятельность:*

осваивать и выполнять технику разучиваемых физических упражнений и комбинаций гимнастических упражнений с использованием в том числе танцевальных шагов, поворотов, прыжков;

осваивать и выполнять технику спортивного плавания стилями (на выбор): кроль на спине, кроль;

осваивать технику выполнения комплексов гимнастических упражнений для развития гибкости, координационно-скоростных способностей;

осваивать универсальные умения при выполнении организующих упражнений и жизненно важных навыков двигательной деятельности человека, такие как: построение и перестроение, перемещения различными способами передвижения, группировка, перекаты, повороты, прыжки, удержание на воде, дыхание под водой и другие;

проявлять физические качества: гибкость, координацию – и демонстрировать динамику их развития;

осваивать универсальные умения по самостоятельному выполнению упражнений в оздоровительных формах занятий;

осваивать строевой и походный шаг.

*Спортивно-оздоровительная деятельность:*

осваивать и демонстрировать технику стилей спортивного плавания (брасс, кроль) с динамикой улучшения показателей скорости при плавании на определённое расстояние;

осваивать комплексы гимнастических упражнений и упражнений акробатики с использованием и без использования гимнастических предметов (мяч, скакалка);

осваивать универсальные умения прыжков, поворотов, равновесий, включая: серию поворотов и прыжков на девяносто и сто восемьдесят градусов, прыжки с толчком одной ногой, обеими ногами с прямыми и согнутыми коленями, прямо и с полуповоротом, с места и с разбега, прыжки и подскоки через вращающуюся скакалку;

осваивать универсальные умения ходьбы на лыжах (при возможных погодных условиях), бега на скорость, метания теннисного мяча в заданную цель, прыжков в высоту через планку, прыжков в длину и иное;

осваивать универсальные умения при выполнении специальных физических упражнений, входящих в программу начальной подготовки по виду спорта (по выбору).

*Коррекционно-развивающая деятельность:*

осваивать упражнения логоритмики, различных видов дыхательных упражнений (грудное, диафрагмальное, полное).

Осваивать упражнения на расслабление и снятие мышечного напряжения.

осваивать и демонстрировать упражнения в согласованности движений отдельных звеньев тела, точности мелкой моторики, ориентировка в пространстве, равновесии.

осваивать упражнения на формирование правильной осанки на снарядах (гимнастическая лестница, скамейка).

осваивать упражнения для коррекции и профилактики плоскостопия с предметами (палка, массажный мяч).

К концу обучения в 4 классе обучающийся получит следующие предметные результаты по отдельным темам программы по физической культуре:

**Знания о физической культуре:**

определять и кратко характеризовать физическую культуру, её роль в общей культуре человека;

различать основные предметные области адаптивной физической культуры (лечебная, рекреационная, оздоровительная);

называть и применять простые термины из разучиваемых упражнений, объясняет их функциональный смысл и направленность воздействия на организм;

представлять и описывать общее строение человека, называть основные части костного скелета человека и основные группы мышц;

формулировать основные правила безопасного поведения на занятиях по физической культуре;

различать упражнения по воздействию на развитие основных физических качеств и способностей человека;

выявлять характерные ошибки при выполнении физических упражнений; определять ситуации, требующие применения правил предупреждения травматизма;

определять состав спортивной одежды в зависимости от погодных условий и условий занятий.

**Способы физкультурной деятельности:**

составлять индивидуальный режим дня, вести дневник наблюдений за своим физическим развитием, в том числе оценивая своё состояние после закаливающих процедур;

измерять показатели развития физических качеств и способностей по методикам программы по физической культуре (гибкость, координационно-скоростные способности);

объяснять технику разученных гимнастических упражнений и специальных физических упражнений по виду спорта (по выбору);

общаться и взаимодействовать в игровой деятельности;

моделировать комплексы упражнений по заданной цели: на развитие гибкости, координации, быстроты, моторики, улучшение подвижности суставов, увеличение эластичности мышц, формирование стопы и осанки, развитие меткости и другое;

составлять, организовывать и проводить подвижные игры с элементами соревновательной деятельности.

**Физическое совершенствование**

*Физкультурно-оздоровительная деятельность:*

осваивать универсальные умения по самостоятельному выполнению упражнений в оздоровительных формах занятий (гимнастические минутки, утренняя гимнастика, учебно-тренировочный процесс);

моделировать физические нагрузки для развития основных физических качеств и способностей в зависимости от уровня физической подготовленности и эффективности динамики развития физических качеств и способностей;

осваивать универсальные умения по контролю за величиной физической нагрузки при выполнении упражнений на развитие физических качеств по частоте сердечных сокращений;

осваивать навыки по самостоятельному выполнению гимнастических упражнений при различных видах разминки: общей, партерной, разминки у опоры – в целях обеспечения нагрузки на группы мышц в различных положениях (в движении, лёжа, сидя, стоя);

принимать на себя ответственность за результаты эффективного развития собственных физических качеств.

*Спортивно-оздоровительная деятельность:*

осваивать и показывать универсальные умения при выполнении организующих упражнений;

осваивать технику выполнения спортивных упражнений;

осваивать универсальные умения по взаимодействию в парах и группах при разучивании специальных физических упражнений;

проявлять физические качества гибкости, координации и быстроты при выполнении специальных физических упражнений и упражнений основной гимнастики;

выявлять характерные ошибки при выполнении гимнастических упражнений и техники плавания;

различать, выполнять и озвучивать строевые команды;

осваивать универсальные умения по взаимодействию в группах при разучивании и выполнении физических упражнений;

осваивать и демонстрировать технику различных стилей плавания (на выбор), выполнять плавание на скорость;

описывать и демонстрировать правила соревновательной деятельности по виду спорта (на выбор);

соблюдать правила техники безопасности при занятиях физической культурой и спортом;

демонстрировать технику удержания гимнастических предметов (мяч, скакалка) при передаче, броске, ловле, вращении, перекатах;

демонстрировать технику выполнения равновесий, поворотов, прыжков толчком с одной ноги (попеременно), на месте и с разбега;

осваивать технику танцевальных шагов, выполняемых индивидуально, парами, в группах;

моделировать комплексы упражнений общей гимнастики по видам разминки (общая, партерная, у опоры);

осваивать универсальные умения в самостоятельной организации и проведении подвижных игр, игровых заданий, спортивных эстафет;

осваивать универсальные умения управлять эмоциями в процессе учебной и игровой деятельности;

осваивать технические действия из спортивных игр.

*Коррекционно-развивающая деятельность:*

осваивать и демонстрировать упражнения в коррекции основных движений (пространственных, временных, ритмических характеристик в ходьбе, беге, прыжках, метании);

осваивать и демонстрировать упражнения для индивидуальной коррекции нарушений осанки, плоскостопия;

осваивать контроль эмоций с помощью средств адаптивной физической культуры (упражнения на расслабление, игры на расслабление).

### **Часть учебного плана, формируемая участниками образовательных отношений «Истоки»<sup>14</sup>**

#### **1 класс**

*По итогам первого года обучения по предмету «Истоки» учащиеся:*

• осваивают первичные базовые социокультурные ценности в соответствии с содержательными линиями регионального компонента ФГОС: культурно-исторической, информационно-методологической, социально-правовой, экологической, культуры здоровья:

Истоки. Слово. Доброе Слово. Душевное тепло. Радость. Любовь. Дар Слова. Честное Слово. Честь. Верность. Верный друг. Слово о родителях. Родительская любовь. Счастье. Благодарение. Забота. Святое Слово. Образ. Родник. Святой источник. Первый образ. Светлый Образ. Благодатный образ. Книга. Любимая Книга. Первая Книга. Живая Книга. Живое Слово Книги. Созидание. Вечные и великие книги. Мир Книги.

Мир. Человек. Родной край. Здоровье. Красота. Природа. Творчество.

---

<sup>14</sup> При условии выбора предмет «Истоки» в 1-3 классах реализуется учебной деятельности в рамках части формируемой участниками образовательных отношений, в 4 классе – во внеурочной деятельности.



А также:

- раскрывают их смысл в соответствии с контекстом употребления;
- умеют правильно применять в своей речи.

*По итогам второго года обучения учащиеся:*

- осваивают следующие базовые социокультурные ценности в соответствии с содержательными линиями регионального компонента ФГОС: культурно-исторической, информационно-методологической, социально-правовой, экологической, культуры здоровья:

Имя. Семья. Род. Дом. Деревня. Город. Нива. Поле. Лес. Горы. Дорога. Путь. Река. Море. Озеро. Сев. Жатва. Прядение. Ткачество. Кузнечное дело. Плотницкое дело. Строительство. Торговля. Домашние животные. Сказка. Песня. Информация. Праздник. Храм. Забота. Хорошая молва. Память. Взаимовыручка. Милосердие. Гостеприимство. Воля, Течение времени. Вечность. Трудолюбие. Добросовестность. Терпение. Преображение. Вологодская область. Природа Вологодской области.

А также:

- раскрывают их смысл в соответствии с контекстом употребления;
- умеют правильно использовать в своей речи;
- использовать их при организации самостоятельных видов деятельности.

*По итогам третьего года обучения учащиеся:*

- осваивают следующие базовые социокультурные ценности в соответствии с содержательными линиями регионального компонента ФГОС: культурно-исторической, информационно-методологической, социально-правовой, экологической, культуры здоровья:

Вера. Верность. Правда. Честь. Надежда. Согласие. Терпение. Послушание. Любовь. Милосердие. Доброта. Покаяние. Ум да разум. Истина. Знания и мудрость. Единство Веры, Надежды и Любви. Доверие. Уверенность. Признание. Преданность. Надежность. Чувство долга. Праведность. Справедливость. Правосудие. Право. Правило. Путеводный образ. Сострадание. Нетерпимость. Совесть. Сердечная привязанность. Доброжелательность. Раскаяние. Размышление. Знание. Искренность.

Достоинство. Дружба. Дружба народов. Мир как состояние человека.

Лад. Духовное здоровье. Целеустремленность. Воля. Дисциплинированность. Активный отдых. Пассивный отдых. Саморазвитие. Путь к себе.

А также:

- исходя из контекста понимают смысл их употребления и корректно используют в своей речи;
- опираются на них в своей деятельности и общении.

*По итогам четвертого года обучения учащиеся:*

- осваивают систему базовых социокультурных ценностей в соответствии с содержательными линиями регионального компонента ФГОС: культурно-исторической, информационно методологической, социально-правовой, экологической, культуры здоровья:

Традиции образа. Традиции дела и служения. Традиции слова. Подвиг души.

Отец. Родоначальник. Родовое дерево. Отец родной, духовный, названный. Мать. Родная мать, мать - хранительница очага.

Мир - Вселенная, мир - сообщество, мир - согласие. Отечество. Щит и меч.

Сообщества: община, артель, сотни, гильдии, цехи, собор, дружина, братия, училище. Опыт. Праведный труд. Талант. Выгода и добро.

Завет и заповедь. Честь и уговор. Исповедь. Обет укор и укоризна. Праведники и мудрецы.

Подвижники.

Благодарение. Поминание и почитание. Трапеза.

А также:

- истолковывают их смысл и сознательно употребляют в своей речи, общении, оценках;
- используют при создании первой авторской Книги;
- опираются на них в организации и оценке своей деятельности и общения;

- применяют их в поисковой и простейших формах исследовательской работы по изучению традиций родного края (Вологодской области).

**Результаты освоения адаптированной основной общеобразовательной программы начального общего образования с учетом специфики содержания курсов внеурочной деятельности**

**Курс внеурочной деятельности «Разговоры о важном»  
(1 - 4 класс)**

В результате освоения курса «Разговоры о важном» обучающимся на уровне начального общего образования обеспечивается:

- развитие ценностного отношения обучающихся к своей Родине - России, населяющим ее людям, ее уникальной истории, богатой природе и великой культуре;
- формирование соответствующей внутренней позиции личности школьника, необходимой ему для конструктивного и ответственного поведения в обществе.

**Курс «Герои Вологодчины»  
(2 – 4 класс)**

В результате реализации программы «Герои Вологодчины» обучающимся на уровне начального общего образования обеспечиваются:

- базовые знания ключевых событий из истории родного края;
- знание имен героев – вологжан и их вклада в историю Вологодчины;
- умение работать с основными видами современных источников информации;
- способность представлять устное и письменное описание событий, явлений, процессов истории родного края;
- способность применять исторические знания в общении как основу диалога;
- умение устанавливать взаимосвязь событий, явлений;
- осознание необходимости сохранения исторических и культурных памятников своей страны и своего региона.

**Кружок «Подвижные игры»  
(2 -4 класс)**

В результате освоения курса «Подвижные игры» обучающиеся на уровне начального общего образования научатся:

- различать виды игр;
- правильно организовывать и проводить игры на улице и в помещении;
- знать правила различных игр, уметь их объяснять;
- уметь организовывать игру в соответствии с правилами;
- проводить комплексы упражнений для формирования правильной осанки и развития мышц туловища;
- выполнять упражнения, развивающие быстроту и равновесие;
- измерять частоту сердечных сокращений во время и после выполнения физических упражнений;
- организовывать самостоятельную деятельность с учётом требований её безопасности, сохранности инвентаря и оборудования, организации места занятий;
- технически правильно выполнять двигательные действия из базовых видов спорта, использовать их в игровой и соревновательной деятельности.
- у выпускника начальной школы выработается потребность к систематическим занятиям физическими упражнениями и подвижными играми; сформировано начальное представление о культуре движения; умение работать в коллективе.

**Хореографический кружок «Танцляндия»  
(1 класс)**

В результате освоения курса к концу первого года обучения обучающиеся должны:

- знать термины классического танца, позиции рук и ног;

- уметь выполнять движения классического танца;
- уметь танцевать 2-3 танцевальных этюда;
- выполнять гимнастические упражнения под музыку различного характера, темпа;
- выполнять элементы партерной гимнастики.

### **Хореографический кружок «У истоков танца»**

**(1 - 3 класс)**

В результате освоения курса

*К концу первого года обучения обучающиеся должны:*

- знать термины классического танца, позиции рук и ног;
- уметь выполнять движения классического танца;
- уметь танцевать 2-3 танцевальных этюда;
- выполнять гимнастические упражнения под музыку различного характера, темпа;
- выполнять элементы партерной гимнастики.

*К концу второго года обучения обучающиеся должны:*

- знать правила постановки рук, группировки пальцев в народном танце;
- знать подготовительные движения рук, уметь правильно открыть и закрыть руку на талию;
- освоить простейшие элементы народного танца на середине зала; справляться с несложными танцевальными комбинациями;
- приобрести навыки актерской выразительности: уметь изобразить в танцевальном шаге повадки зверей, птиц, выразить образ в разном эмоциональном состоянии (веселый котенок, грустная птица и т.д.).
- уметь танцевать 2 танца различного характера.

*К концу третьего года обучения обучающиеся должны:*

- правильно двигаться в такт музыке, сохраняя красивую осанку;
- чувствовать характер музыки и в соответствии с этим уметь передать настроение;
- уметь самостоятельно подбирать музыкальное сопровождение к танцу;
- уметь исполнять движения на мелодию с затактовым настроением;
- уметь составлять и исполнять не сложную комбинацию;
- знать русский танец на следующих движениях: переменные ходы, припадания, притопы, дробы; уметь правильно исполнять присядочные движения и хлопущки.

### **Хореографический кружок «Танцевальная планета»**

**(4 класс)**

*В результате освоения курса к концу первого года обучения обучающиеся должны:*

- знать термины классического танца, позиции рук и ног;
- правильно двигаться в такт музыке, сохраняя красивую осанку;
- уметь танцевать 1-2 танцевальных этюда;
- чувствовать характер музыки и в соответствии с этим уметь передать настроение;
- выполнять гимнастические упражнения под музыку различного характера, темпа;
- выполнять элементы партерной гимнастики.

*К концу второго года обучения обучающиеся должны:*

- знать правила постановки рук, положения рук;
- знать подготовительные движения рук, уметь правильно открыть и закрыть руку на талию;
- приобрести навыки актерской выразительности: уметь изобразить в танцевальном шаге повадки зверей, птиц, выразить образ в разном эмоциональном состоянии (веселый котенок, грустная птица и т.д.);
- уметь танцевать 2-3 танцевальных этюда;
- уметь составлять и исполнять не сложную комбинацию;
- уметь самостоятельно подбирать музыкальное сопровождение к танцу;
- уметь танцевать 2 танца различного характера.

### **Спортивная секция «Баскетбол» (3 - 4 класс)**

К моменту завершения программы обучающиеся должны:

*Знать:*

1. Основы знаний о здоровом образе жизни.
2. Историю развития вида спорта «баскетбол» в школе, стране.
3. Правила игры в баскетбол.
4. Тактические приемы в баскетболе.

*Уметь:*

1. Выполнять основные технические приемы баскетболиста.
2. Проводить судейство матча.
3. Проводить разминку баскетболиста, организовать проведение подвижных игр.

*Развить качества личности:*

1. Воспитать стремление к здоровому образу жизни.
2. Повысить общую и специальную выносливость обучающихся.
3. Развить коммуникабельность учащихся, умение играть в команде.
4. Развить чувство патриотизма к своему виду спорта, к родной школе, городу, стране.

### **Спортивная секция «Лыжная подготовка» (2 - 3 класс)**

*В результате изучения курса у школьника будут сформированы следующие умения:*

- представлять физическую культуру как средство укрепления здоровья, физического развития и физической подготовки человека;
- планировать занятия физическими упражнениями в режиме дня, организовывать отдых и досуг с использованием средств физической культуры;
- излагать факты истории развития лыжного спорта, характеризовать их роль и значение в жизнедеятельности человека, связь с трудовой и военной деятельностью;
- бережно обращаться с инвентарём и оборудованием, соблюдать требования техники безопасности к местам проведения;
- в доступной форме объяснять правила (технику) выполнения двигательных действий, анализировать и находить ошибки, эффективно их исправлять;
- выполнять технические действия лыжного спорта, применять их в игровой и соревновательной деятельности;
- технически правильно выполнять двигательные действия из базовых видов спорта, использовать их в игровой и соревновательной деятельности;
- подбирать физические упражнения и выполнять их с заданной дозировкой нагрузки;
- организовывать и проводить со сверстниками подвижные игры и элементы соревнований, осуществлять их объективное судейство;
- измерять (познавать) индивидуальные показатели физического развития (длину и массу тела);
- характеризовать физическую нагрузку по показателю частоты пульса, регулировать её напряжённость во время занятий по развитию физических качеств.

### **Кружок «Функциональная грамотность: Учение с увлечением» (2 - 4 класс)**

Программа разбита на четыре блока: «Читательская грамотность», «Математическая грамотность», «Финансовая грамотность» и «Естественно-научная грамотность».

**Целью** изучения блока «*Читательская грамотность*» является развитие способности учащихся к осмыслению письменных текстов и рефлексии на них, использования их содержания для достижения собственных целей, развития знаний и возможностей для активного участия в жизни общества. Оценивается не техника чтения и буквальное понимание текста, а понимание и рефлексия на текст, использование прочитанного для осуществления жизненных целей.

**Целью** изучения блока *«Математическая грамотность»* является формирование у обучающихся способности определять и понимать роль математики в мире, в котором они живут, высказывать хорошо обоснованные математические суждения и использовать математику так, чтобы удовлетворять в настоящем и будущем потребности, присущие созидательному, заинтересованному и мыслящему гражданину.

**Целью** изучения блока *«Финансовая грамотность»* является развитие экономического образа мышления, воспитание ответственности и нравственного поведения в области экономических отношений в семье, формирование опыта применения полученных знаний и умений для решения элементарных вопросов в области экономики семьи.

**Целью** изучения блока *«Естественно-научная грамотность»* является формирование у обучающихся способности использовать естественно-научные знания для выделения в реальных ситуациях проблем, которые могут быть исследованы и решены с помощью научных методов, для получения выводов, основанных на наблюдениях и экспериментах. Эти выводы необходимы для понимания окружающего мира и тех изменений, которые вносит в него деятельность человека, а также для принятия соответствующих решений.

### **Кружок «Развитие познавательных способностей» (математическая грамотность)**

**(2 – 4 класс)**

*В результате изучения курса у школьника будут сформированы следующие умения:*

- способность формулировать, применять и интерпретировать математику в разнообразных контекстах;
- способность проводить математические рассуждения;
- способность использовать математические понятия, факты, чтобы описать, объяснить и предсказать явления;
- способность понимать роль математики в мире, высказывать обоснованные суждения и принимать решения, которые необходимы конструктивному, активному и размышляющему человеку:
  - описывать признаки предметов и узнавать предметы по их признакам;
  - выделять существенные признаки предметов;
  - сравнивать между собой предметы, явления;
  - обобщать, делать несложные выводы;
  - классифицировать явления, предметы;
  - определять последовательность событий;
  - судить о противоположных явлениях;
  - давать определения тем или иным понятиям;
  - определять отношения между предметами типа «род» — «вид»;
  - выявлять функциональные отношения между понятиями;
  - выявлять закономерности и проводить аналогии.

### **Кружок «Я – читатель» (читательская грамотность)**

**(1 – 4 класс)**

*К концу первого года обучения учащиеся должны уметь:*

- правильно называть произведение и книгу;
- находить и называть фамилию автора и заголовки;
- определять тему чтения и жанр произведения;
- самостоятельно читать небольшие по объёму произведения (сказки, стихи, рассказы), уметь ориентироваться в разделах.

*К концу второго года обучения учащиеся должны уметь:*

- различать жанры: сказка, стихотворение, басня, рассказ, повесть;
- владеть системой действий, навыков и умений по работе с книгой;



- понимать смысл слова, употреблять в речи образные выражения, пословицы, сравнения, составлять план рассказа и уметь по нему пересказывать;
- воспринимать художественные произведения как искусство слова;
- самостоятельно отбирать книги для чтения;
- самостоятельно знакомиться с произведением и книгой (выделять фамилию автора, заглавие).

*К концу третьего года обучения учащиеся должны уметь:*

- ориентироваться в литературоведческих понятиях (художественное произведение, научно-художественное произведение, научно-популярное произведение, присказка, зачин, диалог, вступление, концовка, мораль, рифма, строка, строфа);
- формировать свое отношение к произведению и героям;
- сравнивать персонажей разных произведений, определять время и место событий, описывать пейзаж и портрет героя;
- работать в библиотеке и пользоваться библиотечным фондом;
- отбирать книгу для самостоятельного чтения, по теме, по авторской принадлежности;
- пользоваться справочной литературой.

### **Кружок «Театрализованные игры»**

**(1 – 4 класс)**

*В результате освоения курса получают возможность:*

- освоить элементы актерского мастерства посредством развития культуры звучащего слова и сценического действия;
- изучить основные понятия и законы логического прочтения литературного текста;
- изучить ритмическую и пластическую структуру родного языка;
- овладеть речевой техникой через творческое взаимодействие;
- расширять круг понятий, образов, обогащать словарь и осмысление речевого опыта.

*К концу 1 года обучения обучающиеся научатся:*

- владеть «Пальцевой гимнастикой» (мелкая моторика);
- расслаблению мышечных зажимов;
- сосредоточению в точечном, малом и среднем круге внимания;
- запоминать зрительные и слуховые, осязательные восприятия;
- различать понятия темпа и ритма, уметь переключаться в разные темпо – ритмы;
- владеть разминкой губ и языка;
- знать и говорить бегло скороговорки из 2-3 слов;
- держать картинку «видеоряда» до 10 слов (образная память);
- выходить на исполнение упражнений с радостным желанием, без эмоциональных внутренних зажимов;
- действовать в темпе, заданном педагогом в «выгородке» из 5-7 предметов, не задевая их;
- двигаться по кругу и хаотично в ритме, заданном педагогом;
- переключаться с одного ритма на другой по сигналу педагога, не прерывая движения;
- выполнять простейшие этюды в ритме, заранее заданном педагогом;
- сценически действовать с одноклассниками и с аудиторией ровесников из раздела тренинга; двигаясь по площадке, равномерно заполнять ее; с закрытыми глазами, совершив поворот на 360°, 180°, сориентироваться в расположении окон, стен, дверей;
- равномерно распределять свои движения в определенном ритме на определенное количество счетов;
- коллективно прохлопать заданный ритм;
- обозначать ритм разными простыми физическими действиями;
- описать собственные эмоции, испытываемые от соприкосновения с произведениями искусства, явлениями природы;
- интерпретировать эмоциональное состояние животного и человека по его пластике, интонированию и поступкам;

- удерживать в памяти цепочку слов, связанных по смыслу (до 10) и не связанных (до 5); запомнить свои места в течение 2-3 перемещений;
- запоминать расположение группы из 4-5 предметов и вернуть их в первоначальное положение после перемены педагогом;
- запоминать текст из 1-2 стихотворных строф, написанных простым размером в ходе выполнения упражнения;
- узнавать каждого члена группы с закрытыми глазами на ощупь и по голосу;
- выполнять простейшее задание и построить этюд в паре с любым партнером, выбранным педагогом;
- смотреть этюд товарищей в течение 3-7 минут, не создавая помех другим зрителям;
- участвовать в выполнении монотонного повторяющегося задания, не отвлекаясь в течение 3-5 минут;
- владеть приемами освобождения дыхательных мышц;
- знать несколько дыхательных упражнений гимнастики Л. Стрельниковой и уметь правильно выполнять их;
- сформировать партнерские отношения в группе, учить общению друг с другом, взаимному уважению, взаимопониманию;

*Обучающиеся получают возможность научиться:*

- выполнять упражнения актерского тренинга в присутствии постороннего человека;
- найти оправдание любой произвольной позе (бытовое и в пределах сюжета)
- описывать картины, возникающие перед внутренним взором;
- интерпретировать эмоциональное состояние животного и человека по его пластике, интонированию и поступкам;
- двигаться по комнате с закрытыми глазами цепочкой за ведущим, глаза которого открыты в течение 3-5 минут;
- с закрытыми глазами выполнять простейшие задания с предметом;
- распределиться по площадке, не перекрывая друг друга;
- распределиться по площадке таким образом, чтобы был выделен главный персонаж;
- выполнять 2-3 простейших физических действия, находясь на сцене в течение 1 минуты;
- действовать по принципу "Я в предлагаемых обстоятельствах";
- отрабатывать правдивость и точность простейших физических действий;
- повторить реально произведенное действие;
- вспомнить и описать реальное происшествие и реальное состояние по заданной педагогом теме;
- осваивать индивидуальные навыки исправления логопедических недостатков;
- выполнять простейшие упражнения на координацию руки+ ноги, руки+ пальцы, движение + звук;
- развить эмоциональную сферу, в том числе способность к состраданию, сочувствию;
- воспитать самодисциплину, умение организовывать себя и свое время;
- освоению пластического тренинга;
- освоить начальные принципы художественного чтения;
- развить образную память до 20 слов;
- развить произвольное внимание и фонетический слух.

*К концу 2-го года обучения обучающиеся научатся:*

- из группы несвязанных по смыслу слов (6-7) составить относительно связанный рассказ с завязкой, событием и развязкой;
- придумать простейший бытовой сюжет, используя опорные слова, обозначающие действия;
- рассказать, чем сегодняшний день отличается от вчерашнего;
- рассказать или показать свои наблюдения за миром, природы;
- передать пластическую форму живой природы, предмета;
- объяснить условия задания двум ребятам и организовать в этой группе его выполнение;
- повторить реально произведенное действие;

- вспомнить и описать реальное происшествие и реальное состояние по заданной педагогом теме;
- овладеть пятью дыхательными упражнениями и уметь выполнять их индивидуально и в группе;
- знать комплекс упражнений артикуляционной гимнастики и уметь выполнять их индивидуально и в группе;
- знать 5-10 сложных звукосочетаний и уметь ясно произносить их в темпе, заданном педагогом;
- уметь выполнять дыхательные и речевые упражнения, усложненные незначительной физической нагрузкой (ходьбой, наклонами, замедленными кувырками, выполнением упражнения "березка" и т. п.);
- овладеть длительным выдохом при коротком вдохе;
- уметь произнести, самостоятельно выбранную скороговорку из 2-3 слов;
- выполнять простейшие физические действия (память физического действия) с воображаемым предметом;
- четко артикулировать;
- выполнять простую координацию слова и тела;
- быть эмоционально открытым;
- уметь в темпо-ритме включаться в этюдную работу (настроенная сенсорика).

*Обучающиеся получают возможность научиться:*

- навыку сосредотачиваться на выполнении индивидуального задания, исключая из поля внимания помехи внешнего мира;
- навыку подключать сигналы из внешнего мира к выполнению творческого задания;
- ориентированию в пространстве;
- навыку обозначать место действия «выгородкой», подключая в том числе вещественный мир;
- воспитанию мышечного контроля;
- выполнению упражнения по памяти физических действий по выбору учащегося;
- навыку рассказать сюжеты 2 русских народных сказок;
- знанию 4-5 произведений из русского фольклора (потешки, колыбельные, поговорки);
- тренингу на три-пять специальных артикуляционных упражнений необходимых для устранения собственного дефекта звукопроизношения и уметь выполнять их;
- умению управлять громкостью голоса при дирижировании педагога и при самостоятельном контроле;
- пять скороговорок и уметь четко произносить их в темпе, заданном педагогом;
- выносить полученные навыки на суд зрителей через процесс репетиций и участие в общей постановке;
- освоить этюдный метод репетиции;
- воспитать потребность в творческом общении.

*К концу 3-го года обучения обучающиеся научатся:*

- из группы несвязанных по смыслу слов десяти слов составить относительно связанный рассказ с завязкой, событием и развязкой;
- придумать развернутый бытовой сюжет, используя опорные слова, обозначающие действия;
- в течение 2-3 минут развернуть групповой рассказ на предложенную тему;
- рассказать, чем сегодняшний день отличается от вчерашнего;
- рассказать или показать свои наблюдения за миром людей;
- передать пластическую форму предмета и произведения искусства через пластику собственного тела;
- объяснить условия задания 2-3 ребятам и организовать в этой группой его выполнение;
- поддерживать диалог с партнером (произвольный или на заданную тему) в течение 1 минуты;
- повторить реально произведенное действие;

- вспомнить и описать реальное происшествие и реальное состояние по заданной педагогом теме;
- задать не менее пяти вопросов товарищам по поводу совместно просмотренного спектакля;
- рассказывать об увиденном спектакле на протяжении не менее чем трех минут;
- овладеть дыхательным разминочным комплексом упражнений и уметь выполнять его индивидуально и в группе;
- владеть комплексной артикуляционной гимнастикой и уметь выполнять ее индивидуально и в группе;
- владеть сложными скороговорками и уметь ясно произносить их в темпе, заданном педагогом
- уметь выполнять дыхательные и речевые упражнения, усложненные сложной координацией и физической нагрузкой (канонами, пантомимой, сцендвижением, падениями, переносами.);
- быть свободным на сценическом пространстве при выполнении этюдов или репетиции;
- выполнять сложную координацию слова и тела в музыкальном или ритмическом рисунке;
- быть эмоционально отзывчивым, сострадательным, сопереживать;
- уметь в темпо-ритме включаться в этюдную работу (настроенная сенсорика);
- знать, что такое «Театр», правила поведения на культурных мероприятиях (театр, концерт, филармония);
- знать о театрах Вологды, для чего нужен театр, какую пользу он оказывает человеку.

*Обучающиеся получают возможность научиться:*

- навыку анализировать предлагаемый материал и формулировать свои мысли;
- навыку донести свои идеи и ощущения до слушателя;
- основам построения мизансцены;
- навыку обозначать место действия «выгородкой», подключая в том числе вещественный мир;
- освоить наизусть отрывки из 1-2 стихотворений зарубежных авторов, творчество 3-4 русских поэтов;
- освоить основы художественного чтения;
- навыку аргументировать свое мнение по поводу того, нужно ли людям - взрослым и детям - уметь играть;
- название не менее пяти основных видов искусства, перечислить их основные "языки", выразительные средства;
- навык аргументировать выбор того или иного материала для выполнения творческого задания;
- название не менее четырех видов театрального искусства;
- название не менее трех жанров театрального искусства;
- умению управлять громкостью голоса при дирижировании педагога и при самостоятельном контроле;
- навыку выполнения словесного действия, заданного педагогом, на знакомом стихотворном или прозаическом материале;
- выносить полученные навыки на суд зрителей через процесс репетиций и участие в общей постановке;
- преодолевать «барьер» большой сцены;
- освоить навыки самоанализа (анализ собственного творчества);
- освоить этюдный метод репетиции;
- освоить органическое действие;
- воспитать потребность в творческом общении;
- развить художественный вкус через освоение художественного слова в прозе;
- использовать творческий подход в любом виде собственной деятельности.

## **Курс «Играем в шахматы» (1 класс)**

### *Ожидаемые результаты*

#### В процессе освоения программы учащиеся должны знать:

- шахматные термины: поля, горизонтали, вертикали, диагонали, центр и др.
- правильное название шахматных фигур и их ходы;
- название и порядок следования 8 первых букв латинского алфавита;
- 3 стадии шахматной игры: дебют, миттельшпиль, эндшпиль;
- что такое шах, мат, пат;
- способы защиты от шаха;
- правила разыгрывание дебюта;
- простейшие тактические удары: вилка, связка, двойной шах;
- некоторые исторические сведения об истории возникновения и развития шахмат;
- сравнительную ценность фигур.

#### К концу обучения дети должны уметь:

- хорошо ориентироваться на шахматной доске;
- правильно делать рокировку;
- играть фигурами без нарушения правил;
- видеть тактические удары;
- решать простейшие задач;
- провести пешку на поле превращения;
- взаимодействовать фигурами в игре;
- ставить линейный мат;
- выполнять шахматные упражнения (типа «сходи конем в гости», «огонь», «объединение» и др.);
- рассчитывать варианты в уме;
- планировать свои действия;
- играть в «морской бой», в «овцу и волков», «шахматные поддавки».

## **Кружок «Город мастеров» (профориентационное направление) (1 – 4 класс)**

Курс способствует расширению кругозора младшего школьника о мире профессий; заинтересованности в развитии своих способностей.

#### *В результате освоения курса обучающийся*

- примет участие в различных видах игровой, изобразительной, творческой деятельности; в обсуждении и выражение своего отношения к изучаемой профессии;
- получит возможность попробовать свои силы в различных областях коллективной деятельности;
- научится добывать новую информацию из различных источников.

## **Кружок «Краеведение» (3 – 4 класс)**

#### *В результате освоения курса обучающиеся:*

- расширят знания о природе и достопримечательностях Вологодской области;
- научатся наблюдать за явлениями природы, за хозяйственной деятельностью человека;
- овладеют основами проектной и исследовательской деятельности.

*Обучающийся получит возможность попробовать свои силы в различных областях коллективной деятельности; научится добывать новую информацию из различных источников.*

## **Кружок «Здорово быть здоровым» (2 – 4 класс)**

*В результате освоения курса у обучающегося будет сформирована установка на здоровый и безопасный образ жизни, на сохранение и укрепление здоровья. Курс*



способствует упреждению появлению вредных для здоровья привычек и асоциального поведения.

### **Кружок «Разговор о правильном питании» (1 -2 класс)**

*В результате освоения курса обучающиеся* познакомятся с основами здорового питания и расширят знания о правилах питания. Курс способствует формированию у детей навыков правильного питания, активная профилактическая работа направлена на сохранение и укрепление здоровья всех участников программы.

### **Кружок «Кудесники» (1 – 4 класс)**

*В результате освоения курса учащиеся научатся:*

- отбирать в зависимости от свойств материалов и поставленных целей оптимальные и доступные технологические приёмы обработки;
- работать с технической документацией (схемами, чертежами и т.д.);
- изготавливать плоскостные и объёмные изделия по образцам, чертежам, схемам, по заданным условиям.

*В результате занятий по предложенной программе учащиеся получают возможность:*

- развить воображение, образное мышление, интеллект, фантазию, техническое мышление, конструкторские способности, сформировать познавательные интересы;
- познакомиться с историей происхождения материала, с его современными видами и областями применения;
- использовать ранее изученные приемы в новых комбинациях и сочетаниях;
- познакомиться с новыми инструментами для обработки материалов или с новыми функциями уже известных инструментов;
- создавать полезные и практичные изделия.

### **Кружок «Пластилинография» (1 класс)**

*В результате освоения курса обучающиеся 1 класса научатся:*

- работать в различной технике пластилинографии;
- пользоваться приёмами пластилинографии повторяя текстуры и формы;
- самостоятельно разбираться в этапах выполнения работы;
- творчески подходить к выполнению работы.

### **Кружок «Азбука юного пешехода» (1 класс)**

*В результате освоения курса обучающиеся 1 класса должны знать:*

- дорожные знаки;
- сигналы светофора;
- виды транспорта;
- причины ДТП;
- правила движения на велосипеде;
- правила движения по дороге.
- объяснить товарищу правила поведения на дороге.

*В результате освоения курса обучающиеся 1 класса должны знать:*

- ориентироваться в дорожных ситуациях;
- переходить улицы и дороги по сигналам светофора и пешеходным переходам, а также проезжую часть небольшой дороги (вне зоны видимости пешеходных переходов);
- правильно вести себя во дворах, жилых зонах, на тротуаре, при движении группой, в транспорте, при езде на велосипеде;
- оценивать свое поведение на дороге.

### **Программа РДДМ «Орлята России» (РДДМ «Движение первых»)**

Орлята России — это организация, основанная в рамках Российского движения детей и молодежи «Движение первых», которая занимается формированием социально-значимых ценностей у младших школьников. Программа «Движение Первых» на уровне начального общего образования направлена на развитие детей на основе их интересов и потребностей, оказание помощи в раскрытии своих способностей и потенциала, мотивация к общественно полезной деятельности. «Орлята России» – уникальная программа для ребят начальной школы. Реализация программы «Орлята России» на уровне начального общего образования направлена на развитие социальной активности учащихся начальных классов.

*В результате реализации программ обучающимся на уровне начального общего образования обеспечивается:*

- развитие важных для жизни подрастающего человека социальных умений - заботиться о других и организовывать свою собственную деятельность, лидировать и подчиняться, брать на себя инициативу и нести ответственность, отстаивать свою точку зрения и принимать другие точки зрения;
- психологическое благополучие обучающихся в образовательном пространстве школы, развитие ответственности за формирование макро- и микрокоммуникаций, складывающихся в образовательной организации;
- формирование понимания зон личного влияния на уклад школьной жизни;
- организация досуга и занятости школьников.

**Планируемые результаты освоения обучающимися с ЗПР АООП НОО дополнены результатами освоения программы коррекционной работы.**

#### **1.2.2. Планируемые результаты освоения обучающимися с ЗПР программы коррекционной работы**

Планируемые результаты освоения обучающимися с ЗПР АООП НОО (вариант 7.2) дополнены результатами освоения программы коррекционной работы.

Все обучение в начальных классах имеет коррекционно-развивающую направленность.

Коррекционно-развивающая область является обязательной частью внеурочной деятельности, поддерживающей процесс освоения содержания АООП НОО. Содержание этого направления представлено следующими обязательными коррекционными курсами: «Коррекционно-развивающие занятия (логопедические и психокоррекционные)» (фронтальные и (или) индивидуальные занятия), «Ритмика» (фронтальные и (или) индивидуальные занятия). Содержание данной области может быть дополнено Организацией самостоятельно на основании рекомендаций ПМПК, ИПР обучающихся.

Выбор коррекционно-развивающих курсов для индивидуальных и групповых занятий, их количественное соотношение, содержание самостоятельно определяется Организацией, исходя из психофизических особенностей и особых образовательных потребностей обучающихся с ЗПР.

#### **Планируемые результаты освоения обучающимися с задержкой психического развития программы коррекционной работы**

Результаты освоения программы коррекционной работы отражают сформированность социальных (жизненных) компетенций, необходимых для решения практико-ориентированных задач и обеспечивающих становление социальных отношений обучающихся с ОВЗ в различных средах:

**Развитие адекватных представлений о собственных возможностях, о насущно необходимом жизнеобеспечении, проявляющееся:**

- в умении различать учебные ситуации, в которых необходима посторонняя помощь для её разрешения, с ситуациями, в которых решение можно найти самому;
- в умении обратиться к учителю при затруднениях в учебном процессе, сформулировать запрос о специальной помощи;

- в умении использовать помощь взрослого для разрешения затруднения, давать адекватную обратную связь учителю: понимаю или не понимаю;
- в умении написать при необходимости SMS-сообщение, правильно выбрать адресата (близкого человека), корректно и точно сформулировать возникшую проблему.

**Овладение социально-бытовыми умениями, используемыми в повседневной жизни, проявляющиеся:**

- в расширении представлений об устройстве домашней жизни, разнообразии повседневных бытовых дел, понимании предназначения окружающих в быту предметов и вещей;
- в умении включаться в разнообразные повседневные дела, принимать посильное участие;
- в адекватной оценке своих возможностей для выполнения определенных обязанностей в каких-то областях домашней жизни, умении брать на себя ответственность в этой деятельности;
- в расширении представлений об устройстве школьной жизни, участии в повседневной жизни класса, принятии на себя обязанностей наряду с другими детьми;
- в умении ориентироваться в пространстве школы и просить помощи в случае затруднений, ориентироваться в расписании занятий;
- в умении включаться в разнообразные повседневные школьные дела, принимать посильное участие, брать на себя ответственность;
- в стремлении участвовать в подготовке и проведении праздников дома и в школе.

**Овладение навыками коммуникации и принятыми ритуалами социального взаимодействия, проявляющееся:**

- в расширении знаний правил коммуникации;
- в расширении и обогащении опыта коммуникации ребёнка в ближнем и дальнем окружении;
- в умении решать актуальные школьные и житейские задачи, используя коммуникацию как средство достижения цели (вербальную, невербальную);
- в умении начать и поддержать разговор, задать вопрос, выразить свои намерения, просьбу, пожелание, опасения, завершить разговор;
- в умении корректно выразить отказ и недовольство, благодарность, сочувствие и т.д.;
- в умении получать и уточнять информацию от собеседника;
- в освоении культурных форм выражения своих чувств.

**Способность к осмыслению и дифференциации картины мира, ее пространственно-временной организации, проявляющаяся:**

- в расширении и обогащении опыта реального взаимодействия обучающегося с бытовым окружением, миром природных явлений и вещей, расширении адекватных представлений об опасности и безопасности;
- в адекватности бытового поведения обучающегося с точки зрения опасности (безопасности) для себя и для окружающих; сохранности окружающей предметной и природной среды;
- в расширении и накоплении знакомых и разнообразно освоенных мест за пределами дома и школы: двора, дачи, леса, парка, речки, городских и загородных достопримечательностей и других;
- в расширении представлений о целостной и подробной картине мира, упорядоченной в пространстве и времени, адекватных возрасту ребёнка;
- в умении накапливать личные впечатления, связанные с явлениями окружающего мира;
- в умении устанавливать взаимосвязь между природным порядком и ходом собственной жизни в семье и в школе;

- в умении устанавливать взаимосвязь общественного порядка и уклада собственной жизни в семье и в школе, соответствовать этому порядку;
- в развитии любознательности, наблюдательности, способности замечать новое, задавать вопросы;
- в развитии активности во взаимодействии с миром, понимании собственной результативности;
- в накоплении опыта освоения нового при помощи экскурсий и путешествий;
- в умении передать свои впечатления, соображения, умозаключения так, чтобы быть понятым другим человеком;
- в умении принимать и включать в свой личный опыт жизненный опыт других людей;
- в способности взаимодействовать с другими людьми, умении делиться своими воспоминаниями, впечатлениями и планами.

**Способность к осмыслению социального окружения, своего места в нем, принятие соответствующих возрасту ценностей и социальных ролей, проявляющаяся:**

- в знании правил поведения в разных социальных ситуациях с людьми разного статуса, с близкими в семье; с учителями и учениками в школе; со знакомыми и незнакомыми людьми;
- в освоении необходимых социальных ритуалов, умении адекватно использовать принятые социальные ритуалы, умении вступить в контакт и общаться в соответствии с возрастом, близостью и социальным статусом собеседника, умении корректно привлечь к себе внимание, отстраниться от нежелательного контакта, выразить свои чувства, отказ, недовольство, благодарность, сочувствие, намерение, просьбу, опасение и другие;
- в освоении возможностей и допустимых границ социальных контактов, выработки адекватной дистанции в зависимости от ситуации общения;
- в умении проявлять инициативу, корректно устанавливать и ограничивать контакт;
- в умении не быть назойливым в своих просьбах и требованиях, быть благодарным за проявление внимания и оказание помощи;
- в умении применять формы выражения своих чувств соответственно ситуации социального контакта.

***Результаты специальной поддержки освоения АООП НОО ОВЗ отражают:***

- способность усваивать новый учебный материал, адекватно включаться в классные занятия и соответствовать общему темпу занятий;
- способность использовать речевые возможности на уроках при ответах и других ситуациях общения, умение передавать свои впечатления, умозаключения так, чтобы быть понятым другим человеком, умение задавать вопросы;
- способность к наблюдательности, умение замечать новое;
- стремление к активности и самостоятельности в разных видах предметно-практической деятельности;
- умение ставить и удерживать цель деятельности; планировать действия; определять и сохранять способ действий;
- использовать самоконтроль на всех этапах деятельности;
- осуществлять словесный отчет о процессе и результатах деятельности;
- оценивать процесс и результат деятельности, сформированные в соответствии с требованиями к результатам освоения АООП НОО ОВЗ предметные, метапредметные и личностные результаты, универсальные учебные действия.

Группа школьников с ОВЗ разнородна: они имеют не только общие, но и особые образовательные потребности. При этом диапазон различий детей в целом и в каждой категории в отдельности столь велик, что единый итоговый уровень школьного образования невозможен. В связи с этим требуется выделение нескольких уровней, соответствующих всему диапазону возможностей детей с ограниченными возможностями здоровья, и их стандартизация.

Предметом стандартизации детей с ОВЗ становится сам уровень образования, который в результате обучения осваивает ребенок.

Соответственно, в структуре содержания образования для каждого уровня условно выделяются и рассматриваются два взаимосвязанных и взаимодействующих компонента: «академический» и «жизненной компетенции». Их соотношение специфично для каждого уровня образования.

*«Академический» компонент* рассматривается в структуре образования детей с ограниченными возможностями здоровья как накопление потенциальных возможностей для их активной реализации в настоящем и будущем. При этом предполагается, что ребенок впоследствии сможет самостоятельно сформированные у него универсальные учебные действия использовать для личного, профессионального и социального развития.

*Компонент жизненной компетенции* рассматривается в структуре образования детей с ограниченными возможностями здоровья как овладение универсальными учебными действиями, уже сейчас необходимыми ребенку в обыденной жизни. Если овладение академическими универсальными учебными действиями направлено преимущественно на обеспечение его будущей реализации, то формируемая жизненная компетенция обеспечивает развитие отношений с окружением в настоящем. При этом движущей силой развития жизненной компетенции становится также опережающая наличные возможности ребенка интеграция в более сложное социальное окружение.

Каждый стандартизируемый уровень образования должен обеспечить ребёнку не только адекватные его потенциалу академические знания, умения и навыки, но и способность их реализации в жизни для достижения личных целей.

Для гарантированного получения различного по уровню школьного образования детьми с ОВЗ разработаны несколько вариантов специального стандарта.

Результаты освоения *коррекционно-развивающей области* АООП НОО для обучающихся с ЗПР отражают:

***Коррекционный курс «Ритмика»*** направлен на развитие чувства ритма, связи движений с музыкой, двигательной активности, координации движений, двигательных умений и навыков; формирование умения дифференцировать движения по степени мышечных усилий; овладение специальными ритмическими упражнениями (ритмичная ходьба, упражнения с движениями рук и туловища, с проговариванием стихов и т.д.), упражнениями на связь движений с музыкой; развитие двигательных качеств и устранение недостатков физического развития; овладение подготовительными упражнениями к танцам, овладение элементами танцев, танцами, способствующими развитию изящных движений, эстетического вкуса; развитие выразительности движений и самовыражения; развитие мобильности.

***Коррекционный курс «Коррекционно-развивающие занятия»:***

***Логопедические занятия*** направлены на формирование и развитие различных видов устной речи (разговорно-диалогической, описательно-повествовательной) на основе обогащения знаний об окружающей действительности; обогащение и развитие словаря, уточнение значения слова, развитие лексической системности, формирование семантических полей; развитие и совершенствование грамматического строя речи, связной речи; коррекция недостатков письменной речи (чтения и письма).

***Дефектологические занятия*** позволяют повысить интерес и мотивацию к учению, обеспечивают условия для социального и личностного развития, способствуют профилактике школьной дезадаптации и отклонений в формировании личности, помогают лучшему усвоению учебной информации.

***Целью психокоррекционных занятий*** является формирование учебной мотивации, стимуляция сенсорно-перцептивных, мнемических и интеллектуальных процессов; гармонизация психоэмоционального состояния, формирование позитивного отношения к своему «Я», повышение уверенности в себе, развитие самостоятельности, формирование навыков самоконтроля; развитие способности к эмпатии, сопереживанию; формирование



продуктивных видов взаимоотношений с окружающими (в семье, классе), повышение социального статуса ребенка в коллективе.

### **Результаты освоения адаптированной основной образовательной программы начального общего образования с учетом специфики содержания курсов коррекционно-развивающих занятий**

Результаты освоения программы коррекционной работы отражают сформированность социальных (жизненных) компетенций, необходимых для решения практико-ориентированных задач и обеспечивающих становление социальных отношений обучающихся с ЗПР в различных средах.

#### **Результаты изучения курса «Логопедические занятия»**

#### **Коррекционно-развивающие занятия учителя-логопеда по преодолению нарушений устной и письменной речи**

- умение правильно пользоваться речевым дыханием: использование длительного речевого выдоха, слитное воспроизведение слогов с постепенным их наращиванием, слитное воспроизведение слов и коротких фраз;
- умение удерживать заданную позу в процессе упражнений артикуляционной гимнастики;
- выполнение инструкций разной сложности: одно- и двухступенчатых;
- выражение своих желаний с помощью просьб, обращений;
- различение и узнавание речевых и неречевых звуков;
- различение и воспроизведение речевого материала, отличающегося по силе, высоте и тембральным характеристикам;
- способность слышать звуки, выделять их из потока речи, называть их место в слове, называть слова с заданным звуком;
- способность к дифференцированному произношению звуков, родственных по артикуляции в ходе их усвоения;
- различение гласных и согласных звуков;
- соотнесение звука и графического образа буквы;
- умение воспринимать и воспроизводить ритм слов различной слоговой структуры;
- усвоение, воспроизведение и обобщение слов по основным лексическим темам;
- дифференциация слов, обозначающих предметы, их признаки и действия;
- умение дифференцировать формы существительных единственного и множественного числа, мужского и женского рода;
- согласование слов, относящихся к разным частям речи;
- построение словосочетаний, предложений, описательных и повествовательных рассказов с опорой на иллюстративный материал;
- формирование графо-моторных навыков.

#### **Коррекционно-развивающие занятия учителя-дефектолога по развитию познавательной и учебной деятельности, мыслительных процессов**

##### **В области развития произвольной регуляции деятельности и поведения:**

- прилагать усилия для полноценного выполнения заданий;
- овладевать способностью к дифференцированной самооценке (постарался – не постарался, справился – не справился);
- составлять программу действий по решению конкретной познавательной задачи (возможно совместно со взрослым);
- соотносить полученный результат с образцом, выполнять коррекцию замеченных недочетов;
- задерживать непосредственные импульсивные реакции, действовать в плане заданного, не отвлекаясь на посторонние раздражители;
- переносить полученные навыки на реальную учебную деятельность.

##### **В области коррекции недостатков развития познавательной сферы и формирования высших психических функций:**

- понимать одноступенчатые и многоступенчатые инструкции (с уточнением, но без наглядного показа), осуществлять последовательные действия на основе словесной инструкции;
- увеличивать объём зрительных, слуховых, тактильных представлений;
- осуществлять перцептивную классификацию объектов, соотносить предметы с сенсорными эталонами;
- ориентироваться в схеме тела, на листе бумаги и в пространстве, используя графический план;
- ориентироваться во времени суток, соотносить собственную деятельность со временем, понимать словесные обозначения времени;
- произвольно переносить внимание с одного объекта на другой, удерживать в сфере внимания одновременно несколько объектов;
- концентрироваться на запоминаемом материале и произвольно удерживать в оперативной памяти более пяти единиц запоминаемого; - полно и точно воспроизводить запоминаемый словесный материал;
- воспроизводить требуемое пространственное соотношение частей объекта (сложение разрезной картинки, геометрические мозаики, конструкции из строительного материала, кубики Кооса и т.п.)
- находить сходства и различия, простые закономерности на наглядно представленном материале;
- осуществлять анализ, синтез, обобщение, классификацию на наглядной и вербальной основе;
- приходить к простому умозаключению и обосновывать его, устанавливать причинно-следственные связи.

#### **Коррекционно-развивающий курс «Психокоррекционные занятия»**

#### **Коррекционно-развивающие занятия педагога-психолога по развитию эмоционально-волевой сферы и психических процессов, формированию учебной мотивации, стимуляции познавательной деятельности**

Результаты формирования сферы жизненной компетенции проявляются в последовательном улучшении перечисленных ниже умений.

Развитие адекватных представлений о собственных возможностях, о насущно необходимом жизнеобеспечении проявляется в умениях:

- различать ситуации, в которых необходима посторонняя помощь для её разрешения, с ситуациями, в которых решение можно найти самому;
- обратиться к учителю при затруднениях в учебном процессе;
- написать при необходимости сообщение, правильно выбрать адресата (близкого человека), корректно и точно сформулировать возникшую проблему.

Овладение социально-бытовыми умениями, используемыми в повседневной жизни проявляется:

- в расширении представлений об устройстве домашней жизни, разнообразии повседневных бытовых дел, понимании предназначения окружающих в быту предметов и вещей;
- в умении включаться в разнообразные повседневные дела, принимать посильное участие;
- в адекватной оценке своих возможностей для выполнения определенных обязанностей в каких-то областях домашней жизни, умении брать на себя ответственность в этой деятельности;
- в расширении представлений об устройстве школьной жизни, участии в повседневной жизни класса, принятии на себя обязанностей наряду с другими детьми;
- в умении ориентироваться в пространстве школы, ориентироваться в расписании занятий;
- в умении включаться в разнообразные повседневные школьные дела, принимать

посильное участие, брать на себя ответственность.

- в стремлении участвовать в подготовке и проведении праздников дома и в школе.

Овладение навыками коммуникации и принятыми ритуалами социального взаимодействия проявляется:

- в расширении знаний правил коммуникации;
- в расширении и обогащении опыта коммуникации ребёнка в ближнем и дальнем окружении, расширении круга ситуаций, в которых обучающийся может использовать коммуникацию как средство достижения цели;
- в умении решать актуальные школьные и житейские задачи, используя коммуникацию как средство достижения цели (вербальную, невербальную);
- в умении начать и поддержать разговор, задать вопрос, выразить свои намерения, просьбу, пожелание, опасения, завершить разговор;
- в умении корректно выразить отказ и недовольство, благодарность, сочувствие;
- в умении получать и уточнять информацию от собеседника;
- в освоении культурных форм выражения своих чувств.

Способность к осмыслению и дифференциации картины мира, ее пространственно-временной организации проявляется:

- в расширении и обогащении опыта реального взаимодействия обучающегося с бытовым окружением, миром природных явлений и вещей, расширении адекватных представлений об опасности и безопасности;
- в адекватности бытового поведения обучающегося с точки зрения опасности (безопасности) для себя и для окружающих; сохранности окружающей предметной и природной среды;
- в расширении и накоплении знакомых и разнообразно освоенных мест за пределами дома и школы;
- в расширении представлений о целостной и подробной картине мира, упорядоченной в пространстве и времени, адекватных возрасту обучающегося;
- в умении накапливать личные впечатления, связанные с явлениями окружающего мира;
- в умении устанавливать взаимосвязь между природным порядком и ходом собственной жизни в семье и в школе;
- в умении устанавливать взаимосвязь общественного порядка и уклада собственной жизни в семье и в школе, соответствовать этому порядку;
- в развитии любознательности, наблюдательности, способности замечать новое, задавать вопросы;
- в развитии активности во взаимодействии с миром, понимании собственной результативности;
- в накоплении опыта освоения нового при помощи экскурсий и путешествий;
- в умении передать свои впечатления, соображения, умозаключения так, чтобы быть понятым другим человеком;
- в умении принимать и включать в свой личный опыт жизненный опыт других людей;
- в способности взаимодействовать с другими людьми, умении делиться своими воспоминаниями, впечатлениями и планами.

Способность к осмыслению социального окружения, своего места в нем, принятие соответствующих возрасту ценностей и социальных ролей, проявляется:

- в знании правил поведения и социальных ритуалов, умении их адекватно использовать в разных социальных ситуациях с людьми разного статуса, с близкими в семье; с педагогическими работниками и обучающимися в школе; со знакомыми и незнакомыми людьми;
- в умении корректно привлечь к себе внимание, отстраниться от нежелательного контакта, выразить свои чувства, отказ, недовольство, благодарность, сочувствие, намерение,

просьбу, опасение и другие.

- в освоении возможностей и допустимых границ социальных контактов, выработки адекватной дистанции в зависимости от ситуации общения;
- в умении проявлять инициативу, корректно устанавливать и ограничивать контакт;
- в умении не быть назойливым в своих просьбах и требованиях, быть благодарным за проявление внимания и оказание помощи;
- в умении применять формы выражения своих чувств соответственно ситуации социального контакта.

В области адаптации обучающегося к школьным требованиям:

- позитивное отношение к посещению школы;
- соблюдение школьной дисциплины;
- ориентировка в пространстве класса и школьном здании;
- социально-нормативное обращение к педагогу;
- социально-нормативное поведение в общественных местах школы;
- формирование школьной мотивации.

В области развития произвольной регуляции деятельности и поведения:

- формирование осознания необходимости прилагать усилия для полноценного выполнения заданий;
- формирование дифференцированной самооценки (постарался-не постарался, справился – не справился);
- формирование умения составлять программу действий (возможно совместно со взрослым);
- формирование умения соотносить полученный результат с образцом, исправляя замеченные недочеты (у соседа, у себя);
- формирование способности задерживать непосредственные импульсивные реакции, действовать в плане заданного, не отвлекаясь на посторонние раздражители;
- способность относительно объективно оценивать достигнутый результат деятельности;
- способность давать словесный отчет о проделанной работе с помощью взрослого или по представленной взрослым схеме, по заданной последовательности;
- формирование способности к переносу полученных навыков на реальную учебную деятельность.

В области коррекции недостатков развития познавательной сферы и формирования высших психических функций:

- совершенствование мотивационно-целевой основы учебно-познавательной деятельности;
- улучшение качества понимания инструкции (с уточнением, но без наглядного показа), возможность осуществлять последовательные действия на основе словесной инструкции (графический диктант);
- способность ориентироваться в схеме тела, пространстве, используя графический план и на листе бумаги, понимать словесные обозначения пространства;
- называние пальцев рук и их взаиморасположения;
- способность ориентироваться во времени суток, соотнося собственную деятельность со временем, понимать словесные обозначения времени;
- возможность осуществлять перцептивную классификацию объектов, соотносить предметы с сенсорными эталонами;
- возможность концентрации и произвольного удержания внимания;
- способность концентрироваться на запоминаемом материале и удерживать в оперативной памяти более пяти единиц запоминаемого;

- способность воспроизводить требуемое пространственное соотношение частей объекта (сложение разрезной картинки, геометрические мозаики, конструкции из строительного материала, кубики Коосса и т.п.);
- способность к установлению сходства и различий, простых закономерностей на наглядно представленном материале;
- возможность приходить к простому умозаключению и обосновывать его;
- возможность опредметчивания графических знаков;
- способность к вербализации своих действий;
- способность осознавать свои затруднения, обращаясь за помощью;
- способность решать учебно-познавательные задачи не только в действенном, но и в образном или частично в умственном плане.

В области развития эмоционально-личностной сферы и коррекции ее недостатков:

- уменьшение количества (выраженности) нежелательных аффективных реакций;
- улучшение эмоционального состояния, определяемого по показателям активности, проявлений познавательного интереса, качественных характеристик контакта и аффективного компонента продуктивности;
- способность переживать чувство гордости за свою семью, свои успехи, вербализовать повод для гордости;
- отдельные проявления попыток задержать непосредственную (негативную) эмоциональную реакцию.

В области развития коммуникативной сферы и социальной интеграции:

- способность обращать внимание на внешний вид, настроение, успехи одноклассников;
- уменьшение проявлений эгоцентризма и количества конфликтных ситуаций;
- снижение количества проявлений агрессивного поведения, в т.ч. вербальной агрессии;
- формирование умения дифференцировать ситуации личного и делового общения;
- овладение формулами речевого этикета;
- снижение проявлений тревожности и враждебности по отношению к сверстникам и педагогам;
- повышение и стабилизация социометрического статуса ребенка.

**Коррекционно-развивающие занятия социального педагога**

Цель: помощь в социальной адаптации, формирование социально приемлемых форм поведения, социальной позиции школьника.

Результаты занятий:

*Удовлетворение специальных образовательных потребностей обучающихся с ЗПР:*

- успешно адаптируется в образовательном учреждении;
- умеет выражать свое эмоциональное состояние, прилагать волевые усилия к решению поставленных задач;
- ориентируется на моральные нормы и их выполнение;
- организует и осуществляет сотрудничество с участниками образовательного процесса.

*Коррекция негативных тенденций развития учащихся:*

- адекватно воспринимает информацию различной модальности;
- адекватно относится к учебно-воспитательному процессу;
- работает по алгоритму, в соответствии с установленными правилами;
- контролирует свою деятельность;
- адекватно принимает оценку взрослого и сверстника;
- понимает собственные эмоции и чувства, а также эмоции и чувства других людей;
- контролирует свои эмоции, владеет навыками саморегуляции и самоконтроля;



- владеет навыками партнерского и группового сотрудничества;
- использует навыки невербального взаимодействия;
- выражает свои мысли и чувства в зависимости от ситуации, пользуется формами речевого этикета;
- использует речевые средства для эффективного решения разнообразных коммуникативных задач.

### **Восполнение индивидуальных пробелов в знаниях**

Цель программы: повышение уровня общего развития учащихся, восполнение пробелов предшествующего развития и образования, индивидуальная работа по формированию недостаточно усвоенных учебных умений и навыков, коррекция отклонений в развитии познавательной сферы и речи, направленная подготовка к восприятию нового учебного материала.

Задачи программы:

Контролирующая. Выявление состояния знаний и умений учащихся, уровня их умственного развития, изучение степени усвоения приемов познавательной деятельности, навыков рационального учебного труда. Сравнение планируемого результата с действительным, установление эффективности используемых методов, форм и средств обучения.

Обучающая. Совершенствование знаний и умений, их обобщение и систематизация. Школьники учатся выделять главное, основное в изучаемом материале. Проверяемые знания и умения становятся более ясными и точными.

Диагностическая. Получение информации об ошибках и пробелах в знаниях и умениях и порождающих их причинах. Результаты диагностических проверок помогают выбрать более интенсивную методику обучения, а также уточнить направление дальнейшего совершенствования методов и средств обучения.

Прогностическая. Получение опережающей информации: достаточно ли сформированы конкретные знания, умения и навыки для усвоения следующей порции учебного материала. Результаты прогноза используют для создания модели дальнейшего поведения учащегося, допускающего сегодня ошибки данного типа или имеющего определенные пробелы в системе приемов познавательной деятельности.

Развивающая. Стимулирование познавательной активности учащихся. Развитие их речи, памяти, внимания, воображения, воли, мышления. Ориентирующая. Получение информации о степени достижения цели обучения отдельным учеником и классом в целом. Ориентирование учащихся в их затруднениях и достижениях. Вскрывая пробелы, ошибки и недочеты, указывать направления приложения сил по совершенствованию знаний и умений.

Воспитывающая. Воспитание у учащихся ответственного отношения к учению, дисциплины, честности, настойчивости, привычки к регулярному труду, потребности в самоконтроле.

*Результаты овладения социальной компетенцией:*

- развитие адекватных представлений о собственных возможностях и ограничениях, о насущно необходимом жизнеобеспечении;
- умение адекватно оценивать свои силы, понимать, что можно и чего нельзя: в еде, физической нагрузке, в приеме медицинских препаратов, осуществлении вакцинации; написать при необходимости SMS-сообщение;
- умение адекватно выбрать взрослого и обратиться к нему за помощью, точно описать возникшую проблему; выделять ситуации, когда требуется привлечение родителей; умение принимать решения в области жизнеобеспечения; владение достаточным запасом фраз и определений для обозначения возникшей проблемы;
- овладение социально-бытовыми умениями, используемыми в повседневной жизни: прогресс в самостоятельности и независимости в быту и школе; представления об устройстве домашней и школьной жизни; умение адекватно использовать лексикон, отражающий бытовой опыт и осуществлять речевое сопровождение своих действий, бытовых ситуаций;

умение включаться в разнообразные повседневные школьные дела; умение адекватно оценивать свои речевые возможности и ограничения при участии в общей коллективной деятельности; умение договариваться о распределении функций в совместной деятельности; стремление ребёнка участвовать в подготовке и проведении праздника; владение достаточным запасом фраз и определений для участия в подготовке и проведении праздника;

- овладение навыками коммуникации: умение начать и поддержать разговор, задать вопрос, выразить свои намерения, просьбу, пожелание, опасения, завершить разговор; умение корректно выразить отказ и недовольство, благодарность, сочувствие; умение поддерживать продуктивное взаимодействие в процессе коммуникации; умение получать информацию от собеседника и уточнять ее; прогресс в развитии информативной функции речи; умение ориентироваться в целях, задачах, средствах и условиях коммуникации в соответствии с коммуникативной установкой; позитивное отношение и устойчивая мотивация к активному использованию разнообразного арсенала средств коммуникации, вариативных речевых конструкций; готовность слушать собеседника и вести диалог; умение излагать свое мнение и аргументировать его; умение использовать коммуникацию как средство достижения цели в различных ситуациях; прогресс в развитии коммуникативной функции речи;
- дифференциацию и осмысление картины мира: адекватность бытового поведения ребёнка с точки зрения опасности (безопасности) для себя и окружающих; способность прогнозировать последствия своих поступков; понимание значения символов, фраз и определений, обозначающих опасность и умение действовать в соответствии с их значением; осознание ценности, целостности и многообразия окружающего мира, своего места в нем; умение устанавливать причинно-следственные связи между условиями жизни, внешними и функциональными свойствами в животном и растительном мире на основе наблюдений и практического экспериментирования; умение устанавливать взаимосвязь общественного порядка и уклада собственной жизни в семье и в школе, соответствовать этому порядку; наличие активности во взаимодействии с миром, понимание собственной результативности; прогресс в развитии познавательной функции речи;
- дифференциацию и осмысление адекватно возрасту своего социального окружения, принятых ценностей и социальных ролей: знание правил поведения в разных социальных ситуациях с людьми разного статуса (с близкими в семье, учителями и учениками в школе, незнакомыми людьми в транспорте и т.д.); наличие достаточного запаса фраз и определений для взаимодействия в разных социальных ситуациях и с людьми разного социального статуса; представления о вариативности социальных отношений; готовность к участию в различных видах социального взаимодействия; овладение средствами межличностного взаимодействия; умение адекватно использовать принятые в окружении обучающегося социальные ритуалы; умение передавать свои чувства в процессе моделирования социальных отношений; прогресс в развитии регулятивной функции речи.

*Требования к результатам освоения курсов коррекционно-развивающей области конкретизируются применительно к каждому обучающемуся с ЗПР в соответствии с его потенциальными возможностями и особыми образовательными потребностями.*

### ***1.3. Система оценки достижения обучающимися с задержкой психического развития планируемых результатов освоения адаптированной основной общеобразовательной программы начального общего образования (вариант 7.2)***

Основным направлением оценочной деятельности в соответствии с требованиями ФГОС НОО обучающихся с ОВЗ являются оценка образовательных достижений обучающихся.

В соответствии с ФГОС НОО обучающихся с ОВЗ основным объектом системы оценки, её содержательной и критериальной базой выступают планируемые результаты освоения обучающимися АООП НОО.

Система оценки достижения планируемых результатов освоения АООП НОО для обучающихся с ЗПР (далее — система оценки) представляет собой один из инструментов реализации требований ФГОС НОО обучающихся с ОВЗ к результатам освоения АООП НОО и направлена на обеспечение качества образования, что предполагает вовлечённость в оценочную деятельность как педагогов, так и обучающихся и их родителей (законных представителей).

Система оценки достижения планируемых результатов освоения АООП НОО учитывает особые образовательные потребности обучающихся с ЗПР, закрепляет основные направления и цели оценочной деятельности, описание объекта и содержание оценки, критерии. Процедуры и состав инструментария оценивания, формы представления результатов, условия и границы применения системы оценки, предусматривая приоритетную оценку динамики индивидуальных достижений обучающихся с ЗПР.

Система оценки призвана способствовать поддержанию единства всей системы образования, обеспечению преемственности в системе непрерывного образования. Её основными функциями являются *ориентация образовательного процесса* на достижение планируемых результатов освоения АООП НОО и обеспечение эффективной *обратной связи*, позволяющей осуществлять управление образовательным процессом.

**Основные направления** оценочной деятельности:

- оценка образовательных достижений обучающихся;
- оценка эффективности деятельности образовательной организации (оценка результатов деятельности образовательных организаций и педагогических кадров).

**Цели оценочной деятельности:**

- Оценка прогресса в индивидуальных достижениях обучающихся.
- Получение обратной связи о реализации требований ФГОС НОО обучающихся с ОВЗ для принятия своевременных управленческих решений.

Система оценки достижения обучающимися с ЗПР планируемых результатов освоения АООП НОО призвана решить следующие **задачи**:

- закреплять основные направления и цели оценочной деятельности, описывать объект и содержание оценки, критерии, процедуры и состав инструментария оценивания, формы представления результатов, условия и границы применения системы оценки, предусматривая приоритетную оценку динамики индивидуальных достижений обучающихся с ЗПР;
- ориентировать образовательный процесс на духовно-нравственное развитие и воспитание обучающихся, достижение планируемых результатов освоения содержания учебных предметов и формирование УУД;
  - обеспечивать комплексный подход к оценке результатов освоения АООП НОО, позволяющий вести оценку личностных, метапредметных и предметных результатов;
  - предусматривать оценку достижений обучающихся и оценку эффективности деятельности образовательной организации;
  - позволять осуществлять оценку динамики учебных достижений обучающихся и развития их социальной (жизненной) компетенции.

Показатель динамики образовательных достижений — один из основных показателей в оценке образовательных достижений обучающихся с ЗПР. На основе выявления характера динамики образовательных достижений обучающихся можно оценивать эффективность учебного процесса, работы учителя или образовательного учреждения, системы образования в целом.

Оценивать достижения обучающимся с ЗПР планируемых результатов необходимо при завершении каждого уровня образования, поскольку у обучающегося с ЗПР может быть индивидуальный темп освоения содержания образования, и стандартизация планируемых результатов образования в более короткие промежутки времени объективно невозможна.

Результаты достижений обучающихся с ЗПР в овладении АООП НОО являются значимыми для оценки качества образования обучающихся.

При определении подходов к осуществлению оценки результатов целесообразно опираться на следующие **принципы**:

1) дифференциации оценки достижений с учетом типологических и индивидуальных особенностей развития и особых образовательных потребностей обучающихся с ЗПР;

2) динамичности оценки достижений, предполагающей изучение изменений психического и социального развития, индивидуальных способностей и возможностей обучающихся;

3) единства параметров, критериев и инструментария оценки достижений в освоении содержания АООП НОО, что сможет обеспечить объективность оценки в разных образовательных организациях. Для этого необходимым является создание методического обеспечения (описание диагностических материалов, процедур их применения, сбора, формализации, обработки, обобщения и представления полученных данных) процесса осуществления оценки достижений обучающихся.

Эти принципы, отражая основные закономерности целостного процесса образования обучающихся с ЗПР, самым тесным образом взаимосвязаны и касаются одновременно разных сторон процесса осуществления оценки результатов их образования.

Обучающиеся с ЗПР имеют право на прохождение текущей, промежуточной и государственной итоговой аттестации освоения АООП НОО в иных формах.

Специальные условия проведения *текущей, промежуточной и итоговой* (по итогам освоения АООП НОО) *аттестации* обучающихся с ЗПР включают:

- особую форму организации аттестации (в малой группе, индивидуальную) с учетом особых образовательных потребностей и индивидуальных особенностей обучающихся с ЗПР;

- привычную обстановку в классе (присутствие своего учителя, наличие привычных для обучающихся мнестических опор: наглядных схем, шаблонов общего хода выполнения заданий);

- присутствие в начале работы этапа общей организации деятельности;

- адаптирование инструкции с учетом особых образовательных потребностей и индивидуальных трудностей обучающихся с ЗПР, а именно:

- 1) упрощение формулировок по грамматическому и семантическому оформлению;

- 2) упрощение многозвеньевой инструкции посредством деления ее на короткие смысловые единицы, задающие поэтапность (пошаговость) выполнения задания;

- 3) в дополнение к письменной инструкции к заданию, при необходимости, она дополнительно прочитывается педагогом вслух в медленном темпе с четкими смысловыми акцентами;

- при необходимости адаптирование текста задания с учетом особых образовательных потребностей и индивидуальных трудностей обучающихся с ЗПР (более крупный шрифт, четкое отграничение одного задания от другого; упрощение формулировок задания по грамматическому и семантическому оформлению и др.);

- при необходимости предоставление дифференцированной помощи: стимулирующей (одобрение, эмоциональная поддержка), организующей (привлечение внимания, концентрирование на выполнении работы, напоминание о необходимости самопроверки), направляющей (повторение и разъяснение инструкции к заданию);

- увеличение времени на выполнение заданий;

- возможность организации короткого перерыва (10-15 мин) при нарастании в поведении ребенка проявлений утомления, истощения;

- недопустимыми являются негативные реакции со стороны педагога, создание ситуаций, приводящих к эмоциональному травмированию ребенка.

На итоговую оценку на уровне начального общего образования, результаты которой используются при принятии решения о возможности (или невозможности) продолжения обучения на следующем уровне общего образования, выносятся *предметные, метапредметные результаты и результаты освоения программы коррекционной работы*.

Итоговая аттестация на уровне начального общего образования должна проводиться с учетом возможных специфических трудностей обучающегося с ЗПР в овладении письмом, чтением или счетом. Вывод об успешности овладения содержанием АООП НОО должен делаться на основании положительной *индивидуальной динамики*.

Оценка деятельности педагогических кадров, осуществляющих образовательную деятельность обучающихся с ЗПР, осуществляется на основе интегративных показателей, свидетельствующих о положительной динамике развития обучающегося («было» — «стало») или в сложных случаях сохранении его психоэмоционального статуса.

В соответствии с требованиями ФГОС НОО обучающихся с ОВЗ в МОУ «СОШ № 30» разработана система оценки, ориентированная на выявление и оценку образовательных достижений обучающихся с ЗПР с целью итоговой оценки подготовки выпускников на уровне начального общего образования.

*Особенностями системы оценки являются:*

- комплексный подход к оценке результатов образования (оценка предметных, метапредметных и личностных результатов общего образования);
- использование планируемых результатов освоения основных образовательных программ в качестве содержательной и критериальной базы оценки;
- оценка успешности освоения содержания отдельных учебных предметов на основе деятельностного подхода, проявляющегося в способности к выполнению учебно-практических и учебно-познавательных задач;
- оценка достижений обучающихся;
- сочетание внешней и внутренней оценки как механизма обеспечения качества образования;
- оценка динамики учебных достижений обучающихся и развития их социальной (жизненной) компетенции;
- уровневый подход к разработке планируемых предметных результатов, инструментария и представлению их;
- использование накопительной системы оценивания (портфолио), характеризующей динамику индивидуальных образовательных достижений;
- использование наряду со стандартизированными письменными или устными работами таких форм и методов оценки, как проекты, практические работы, творческие работы, самоанализ, самооценка, наблюдения и др.

В соответствии с требованиями ФГОС НОО обучающихся с ОВЗ оценке подлежат личностные, метапредметные и предметные результаты.

#### **Оценка личностных результатов**

*Личностные результаты* включают овладение обучающимися социальными (жизненными) компетенциями, необходимыми для решения практико-ориентированных задач и обеспечивающими формирование и развитие социальных отношений обучающихся в различных средах.

Оценка личностных результатов предполагает, прежде всего, оценку продвижения обучающегося в овладении социальными (жизненными) компетенциями, которые, в конечном итоге, составляют основу этих результатов.

Оценка личностных достижений может осуществляться в процессе проведения мониторинговых процедур, содержание которых разрабатывает образовательная организация с учетом типологических и индивидуальных особенностей обучающихся, их индивидуальных особых образовательных потребностей.

*Объектом оценки личностных результатов* являются сформированные у учащихся универсальные учебные действия, включаемые в три основных блока:

- *самоопределение* — сформированность внутренней позиции обучающегося — принятие и освоение новой социальной роли обучающегося; становление основ российской гражданской идентичности личности как чувства гордости за свою Родину, народ, историю и осознание своей этнической принадлежности; развитие самоуважения и способности



адекватно оценивать себя и свои достижения, видеть сильные и слабые стороны своей личности;

- *смыслообразование* — поиск и установление личностного смысла (т. е. «значения для себя») учения обучающимися на основе устойчивой системы учебно-познавательных и социальных мотивов; понимания границ того, «что я знаю», и того, «что я не знаю», «незнания» и стремления к преодолению этого разрыва;

- *морально-этическая ориентация* — знание основных моральных норм и ориентация на их выполнение на основе понимания их социальной необходимости; способность к моральной децентрации — учёту позиций, мотивов и интересов участников моральной дилеммы при её разрешении; развитие этических чувств — стыда, вины, совести как регуляторов морального поведения.

Основное *содержание оценки личностных результатов* на уровне начального общего образования строится вокруг оценки:

- сформированности внутренней позиции обучающегося, которая находит отражение в эмоционально-положительном отношении обучающегося к образовательной организации;

- ориентации на содержательные моменты образовательного процесса — уроки, познание нового, овладение умениями и новыми компетенциями, характер учебного сотрудничества с учителем и одноклассниками — и ориентации на образец поведения «хорошего ученика» как пример для подражания;

- сформированности основ гражданской идентичности — чувства гордости за свою Родину, знания знаменательных для Отечества исторических событий; любви к своему краю, осознания своей национальности, уважения культуры и традиций народов России и мира; развития доверия и способности к пониманию и сопереживанию чувствам других людей;

- сформированности самооценки, включая осознание своих возможностей в учении, способности адекватно судить о причинах своего успеха/неуспеха в учении; умения видеть свои достоинства и недостатки, уважать себя и верить в успех;

- сформированности мотивации учебной деятельности, включая социальные, учебно-познавательные и внешние мотивы, любознательность и интерес к новому содержанию и способам решения проблем, приобретению новых знаний и умений, мотивации достижения результата, стремления к совершенствованию своих способностей;

- знания моральных норм и сформированности морально-этических суждений, способности к решению моральных проблем на основе децентрации (координации различных точек зрения на решение моральной дилеммы); способности к оценке своих поступков и действий других людей с точки зрения соблюдения/нарушения моральной нормы.

Основной формой оценки *личностных результатов*, используемым в образовательной программе, является оценка *личностного прогресса ученика* с помощью *портфолио*, способствующего формированию обучающихся с ЗПР культуры мышления, логики, умений анализировать, обобщать, систематизировать, классифицировать.

Для оценки продвижения обучающегося с ЗПР в овладении социальными (жизненными) компетенциями может применяться метод экспертной оценки, который представляет собой процедуру оценки результатов на основе мнений группы специалистов (экспертов). Данная группа должна объединять всех участников образовательного процесса - тех, кто обучает, воспитывает и тесно контактирует с обучающимся. Состав экспертной группы определяется образовательной организацией, и может включать следующих педагогических работников, которые хорошо знают обучающегося: учителей, учителя-логопеда, учителя-дефектолога, педагога-психолога, социального педагога, педагогов дополнительного образования. Для полноты оценки личностных результатов освоения обучающимися с ЗПР АООП НОО следует учитывать мнение родителей (законных представителей), поскольку основой оценки служит анализ изменений поведения обучающегося в повседневной жизни в различных социальных средах (школьной и

семейной). Основной формой работы участников экспертной группы является школьный психолого-педагогический консилиум (ППК).

Еще одной формой оценки личностных результатов обучающихся с ЗПР является оценка *индивидуального прогресса личностного развития обучающихся* с опорой на специальную поддержку. Эта задача решается в процессе систематического наблюдения за ходом психического развития ребенка с ЗПР. Результаты анализа представлены в удобных и понятных всем членам экспертной группы условных единицах: 0 баллов – нет продвижения; 1 балл – минимальное продвижение; 2 балла – среднее продвижение; 3 балла – значительное продвижение. Подобная оценка необходима экспертной группе для выработки ориентиров в описании динамики развития социальной (жизненной) компетенции ребенка. Результаты оценки личностных достижений заносятся в *индивидуальную карту развития обучающегося*, что позволяет не только представить полную картину динамики целостного развития ребенка, но и отследить наличие или отсутствие изменений по отдельным жизненным компетенциям.

*Оценка личностных результатов* не выражается в количественном значении, она отражает динамику развития конкретного ребенка (*был - стал*).

#### **Личностные УУД:**

1. Ориентация на понимание причин успеха в учебной деятельности.
2. Способность к самооценке; умение оценивать свои и чужие поступки.
3. Урегулирование поведения в соответствии с познанными моральными нормами и этническими требованиями.
4. Познавательная мотивация учения.
5. Принятие и освоение социальной роли обучающегося.

#### **Оценка метапредметных результатов**

*Метапредметные результаты* включают освоенные обучающимися универсальные учебные действия (познавательные, регулятивные и коммуникативные), обеспечивающие овладение ключевыми компетенциями (составляющими основу умения учиться) и межпредметными знаниями, а также способность решать учебные и жизненные задачи и готовность к овладению в дальнейшем АООП основного общего образования.

*Оценка метапредметных результатов* предполагает оценку универсальных учебных действий учащихся (регулятивных, коммуникативных, познавательных), т. е. таких умственных действий обучающихся, которые направлены на анализ своей познавательной деятельности и управление ею. К ним относятся:

- способность обучающегося принимать и сохранять учебную цель и задачи; самостоятельно преобразовывать практическую задачу в познавательную;
- умение планировать собственную деятельность в соответствии с поставленной задачей и условиями её реализации и искать средства её осуществления;
- умение контролировать и оценивать свои действия, проявлять инициативу и самостоятельность в обучении;
- умение осуществлять информационный поиск, сбор и выделение существенной информации из различных информационных источников;
- умение использовать знаково-символические средства для создания моделей изучаемых объектов и процессов, схем решения учебно-познавательных и практических задач;
- способность к осуществлению логических операций сравнения, анализа, обобщения, классификации по родовидовым признакам, установлению аналогий, отнесению к известным понятиям;
- умение сотрудничать с педагогом и сверстниками при решении учебных проблем, принимать на себя ответственность за результаты своих действий.

Достижение метапредметных результатов обеспечивается за счёт основных компонентов образовательного процесса — учебных предметов, представленных в обязательной части учебного плана.

Основное содержание оценки метапредметных результатов на уровне начального общего образования строится вокруг умения учиться, т.е. той совокупности способов действий, которая, собственно, и обеспечивает способность обучающихся с ЗПР к самостоятельному усвоению новых знаний и умений, включая организацию этого процесса.

Уровень сформированности универсальных учебных действий, представляющих содержание и объект оценки метапредметных результатов, может быть качественно оценён и измерен в следующих основных формах:

- достижение метапредметных результатов может выступать как результат выполнения специально сконструированных диагностических задач, направленных на оценку уровня сформированности конкретного вида универсальных учебных действий;

- достижение метапредметных результатов может рассматриваться как инструментальная основа (или как средство решения) и как условие успешности выполнения учебных и учебно-практических задач средствами учебных предметов;

- достижение метапредметных результатов может проявиться в успешности выполнения комплексных заданий на межпредметной основе.

#### **Регулятивные УУД:**

1. Умение определять цель деятельности на уроке.
2. Умение работать по плану.
3. Умение контролировать выполнение заданий

#### **Познавательные УУД:**

1. Умение ориентироваться в учебнике.
2. Умение сравнивать и группировать предметы.
3. Умение извлекать информацию из сюжетного рисунка.
4. Умение переводить информацию из одного вида в другой (из рисунка в схему).
5. Умение вычитывать информацию из текста и схемы.

#### **Коммуникативные УУД:**

1. Умение участвовать в диалоге на уроке и в жизненных ситуациях.
2. Умение отвечать на вопросы учителя, товарищей по классу.
3. Умение соблюдать простейшие нормы речевого этикета: здороваться, прощаться, благодарить.
4. Умение слушать и понимать речь других.
5. Умение участвовать в паре.

Мониторинг сформированности УУД проводится в течение учебного года.

В МОУ «СОШ № 30» используются все основные виды контроля результатов обучения, в том числе:

- текущий контроль успеваемости;
- промежуточная аттестация обучающихся;
- индивидуальный учет результатов освоения обучающимися образовательной программы;
- итоговая оценка качества освоения обучающимися образовательной программы;
- мониторинговые исследования.

#### **Порядок проведения текущего контроля успеваемости и промежуточной аттестации обучающихся**

Освоение образовательной программы сопровождается промежуточной аттестацией обучающихся, проводимой в формах, определённых учебным планом школы, и в порядке, установленном образовательной организацией.

Текущий контроль успеваемости обучающихся (текущая оценка) – систематическая проверка образовательных (учебных) достижений обучающихся в процессе освоения АООП НОО, проводимая педагогом в ходе осуществления образовательной деятельности и направленная на выстраивание максимально эффективного образовательного процесса в целях достижения планируемых результатов освоения АООП НОО обучающихся с ЗПР. Порядок, формы, периодичность, количество обязательных мероприятий при проведении

текущего контроля успеваемости обучающихся определяются рабочей программой педагога с учетом АООП НОО для обучающихся с ЗПР.

Промежуточная аттестация – установление уровня освоения ООП соответствующего уровня, в том числе отдельной части или всего объема учебного предмета, курса, дисциплины (модуля). Промежуточная аттестация проводится по каждому учебному предмету, курсу, дисциплине, модулю в конце каждого учебного периода. Формы промежуточной аттестации фиксируются в сетке учебного плана. Промежуточная оценка является основанием для перевода обучающихся в следующий класс.

Целью промежуточной аттестации является оценка учебных достижений учащегося за минувший год, соответствующая требованиям АООП НОО для обучающихся с ЗПР.

Формы, периодичности и порядок текущего контроля успеваемости и промежуточной аттестации обучающихся начального общего образования в МОУ «СОШ № 30» регламентируется «Положением о формах, периодичности и порядке текущего контроля успеваемости и промежуточной аттестации обучающихся».

### **Оценка предметных результатов**

**Предметные результаты** связаны с овладением обучающимися с ЗПР содержанием каждой предметной области и характеризуют достижения обучающихся в усвоении знаний и умений, способность их применять в практической деятельности.

Достижение предметных результатов обеспечивается за счет основных учебных предметов, поэтому объектом оценки предметных результатов является способность обучающихся с ЗПР решать учебно-познавательные и учебно-практические задачи.

Оценка предметных результатов ведется каждым учителем в ходе процедур текущей, тематической, промежуточной и итоговой оценки, а также администрацией образовательной организации в ходе внутришкольного мониторинга. Результаты накопленной оценки, полученной в ходе текущего и промежуточного оценивания, фиксируются и учитываются при определении итоговой оценки. Предметом итоговой оценки освоения обучающимися АООП НОО является достижение предметных и метапредметных результатов начального общего образования, необходимых для продолжения образования.

| <i>Тип оценочной процедуры</i> | <i>Особенности</i>   | <i>Цель</i>  | <i>Формы</i>                                       | <i>Способы фиксации результата</i>   |
|--------------------------------|--|--|--|--|
| Входной контроль               | В начале учебного года. Необходимость проведения стартовой диагностики определяется учителем и не является обязательной. | Оценка готовности к обучению на соответствующем уровне образования. Структура мотивации, сформированность учебной деятельности, владение универсальными и специфическими для основных учебных предметов познавательными средствами, в том числе: средствами работы с информацией, знаково-символическими средствами, логическими операциями. | Письменная, устная, комбинированная проверка и др. | Оценка результатов по пятибалльной системе фиксируется в классном журнале. При выполнении входной диагностической работы педагог не может оценить работу обучающегося неудовлетворительной отметкой. |
| Текущая                        | В течение четверти,  | Оценка   | Письменное или                                     | Текущая оценка   |

|                          |   |   |   |   |
|--------------------------|---|---|---|---|
| оценка                   | по итогам четверти/полугодия  | индивидуального продвижения в освоении программы учебного предмета, выявление и осознание учителем и учащимся существующих проблем в обучении.                            | устное задание, ответ у доски, устный и письменный опрос, практическая работа, творческая работа, индивидуальные и групповые формы, и другие формы и методы проверки с учетом особенностей учебного предмета. | применяется на каждом уроке и фиксирует достижение тематических планируемых результатов (оценка, полученная на уроке). Оценка результатов по пятибалльной системе фиксируется в классном журнале. |
| Тематическая оценка      | В соответствии с рабочей программой                                       | Оценка уровня достижения тематических планируемых результатов по учебному предмету  | Письменная, устная, комбинированная проверка и др. в рамках тематического контроля (по завершении изучения темы, раздела), организуемого через проведение оценочных процедур.                                 | Оценка результатов по пятибалльной системе фиксируется в классном журнале.  |
| Промежуточная аттестация | Проводится на основе результатов накопленной оценки в конце учебного года | Оценка достижения предметных планируемых результатов и универсальных учебных действий на уровне не ниже базового, что является основанием для перевода в следующий класс. | Накопительная система оценки (годовая отметка)  | В 1 классе – безотметочная система обучения. Во 2 – 4-х классах оценка результатов по пятибалльной системе или бинарной («зачет» / «незачет») фиксируется в классном журнале.                     |
| Итоговая аттестация      | По завершении освоения соответствующей образовательной программы          | Целью аттестации является установление уровня образовательных достижений выпускников  |   | Оценка результатов по пятибалльной системе фиксируется в классном журнале, оценка в баллах в классном журнале не выставляется.  |

### **Формы контроля и учета достижений обучающихся**

В процессе оценки достижения планируемых личностных, метапредметных и предметных результатов используются разнообразные методы и формы, взаимно дополняющие друг друга (стандартизированные письменные и устные работы, проекты, практические работы, творческие работы, самоанализ и самооценка, наблюдения).

Оценка предметных результатов по предметам учебного плана проводится с помощью контрольных и диагностических работ, тестов, устных и письменных опросов, направленных на определение уровня освоения учащимися темы, раздела, предметной области. Проводится мониторинг результатов по технике чтения.



| <i>Текущая аттестация</i>   | <i>Промежуточная аттестация</i>  |
|---|--|
| <p style="text-align: center;"><b>Текущий контроль</b></p> <ul style="list-style-type: none"> <li>• устный опрос</li> <li>• письменная работа</li> <li>• самостоятельная работа</li> <li>• проверочная работа по теме</li> <li>• контрольная работа по теме</li> <li>• контрольное списывание</li> <li>• словарный диктант</li> <li>• математический диктант</li> <li>• арифметический диктант</li> <li>• контрольный срез</li> <li>• тестовые задания</li> <li>• графическая работа</li> <li>• изложение</li> <li>• сочинение</li> <li>• интегрированная контрольная работа</li> <li>• проект или исследовательская работа</li> <li>• творческая работа</li> <li>• контроль техники чтения</li> <li>• посещение уроков по программам наблюдения и др.</li> </ul> <p style="text-align: center;"><b>Текущая аттестация по итогам четверти, полугодия</b></p> <ul style="list-style-type: none"> <li>• контрольная работа по русскому языку (диктант с грамматическим заданием)</li> <li>• контрольная работа по русскому языку (контрольное списывание с грамматическим заданием)</li> <li>• контрольная работа по математике</li> <li>• лист оценки образовательных достижений обучающихся</li> <li>• контрольные срезы по теме</li> <li>• словарный диктант</li> <li>• контроль техники чтения</li> </ul> | <ul style="list-style-type: none"> <li>• контрольная работа по русскому языку</li> <li>• контрольная работа по литературному чтению</li> <li>• контрольная работа по иностранному языку</li> <li>• контрольная работа по математике</li> <li>• контрольная работа по окружающему миру</li> <li>• комплексная контрольная работа на основе единого текста</li> <li>• по остальным предметам учебного плана (ОРКиСЭ, музыка, изобразительное искусство, труд (технология), физкультура, истоки) – на основе анализа текущей успеваемости.</li> </ul> |

### Модель системы оценки предметных результатов

| <i>Цель</i>  | <i>Способ</i>  | <i>Оценка</i>   | <i>Виды помощи</i>   |
|--|--|---|--|
| <b>Входная диагностика</b>   |  |   |  |
| <p>Определение исходного уровня развития личности учащегося в следующих компетенциях:<br/> - в личностной компетентности (развитие личностных навыков, освоения норм и правил поведения);<br/> - регулятивной компетентности;<br/> - коммуникативной компетентности;<br/> - познавательной компетентности;<br/> - определение зоны ближайшего развития;<br/> - направления коррекционно-</p> | <p>Наблюдение, письменные и графические работы, устная беседа, тестирование.</p> | <p>Оценочным ключом для фиксации достижений ребенка является трехуровневая шкала:<br/> <b>Низкий уровень</b> – ребенок не демонстрирует умение даже в отдельных видах деятельности.<br/><br/> <b>Средний уровень</b> – ребенок демонстрирует умения в отдельных видах деятельности.<br/><br/> <b>Высокий уровень</b> – демонстрирует умения в</p> | <p>Индивидуальные коррекционно-развивающие занятия, занятия с логопедом, индивидуальная помощь учителя на уроках, дифференцированные задания, помощь и поощрение, психолого-педагогическое консультирование родителей. Групповые коррекционно-развивающие занятия, дифференцированные задания занятия с логопедом, дифференцированные задания, руководство и помощь учителя, психолого-педагогическое консультирование родителей.<br/><br/> Дополнительные развивающие упражнения,</p> |

|   |  |  |  |
|---|--|--|--|
| развивающей работы.   |  | большинстве видов деятельности.  | дифференцированные задания, контроль и поощрение, психолого-педагогическое консультирование родителей.   |
| <b>Текущий контроль</b>   |  |  |  |
| Диагностика текущих результатов освоения предметных программ и программы УУД, соотнесение достигнутых результатов с планируемыми результатами, определение дальнейших коррекционно-развивающих мероприятий. | Устный и письменный опрос, диагностические, практические, самостоятельные, творческие работы, дидактические карточки, средства ИКТ, тесты, проекты, контрольные работы по теме, разделу, четверти. | 1) пятибалльная шкала для оценки полноты и глубины освоения материала, умения решать учебно-познавательные и практические задачи; Оценки: «хорошо», «отлично», свидетельствуют об усвоении опорной системы знаний на уровне осознанного произвольного овладения учебными действиями, а также о кругозоре, широте (или избирательности) интересов.<br>2) оценки: «зачет/не зачет» т.е. оценка, свидетельствующая об освоении опорной системы знаний и правильном выполнении учебных действий в рамках диапазона заданных задач, построенных на опорном учебном материале;<br>3) индивидуальное наблюдение за деятельностью учащегося в процессе работы с классом. | Коррекционно-развивающие занятия, индивидуальные занятия с учителем по ликвидации «пробелов»; дифференцированные разноуровневые задания, памятки, образцы записей, таблицы и схемы, счетный материал, опорные схемы, обучение приемам мнемотехники, обучение приемам самоконтроля, использование интерактивных технологий (компьютерные образовательные игры, задания, тесты, учебные презентации); психолого-педагогическое консультирование родителей. |
| <b>Промежуточный контроль</b>   |  |  |  |
| Системное обобщение итогов учебной деятельности (по итогам учебного года).  | Контрольные и диагностические работы, тестирование, лист оценки индивидуальных достижений обучающегося, проекты  | 1) пятибалльная шкала для оценки полноты и глубины освоения материала, умения решать учебно-познавательные и практические задачи;<br>2) работы в «Портфолио» оцениваются по критериям, обозначенным педагогом и классом;<br>3) оценки: «зачет/ не зачет».  | Организация повторения учебного материала, проекты, презентации, творческие работы, предметные недели; психолого-педагогическое консультирование родителей.  |
| <b>Комплексная диагностика</b>  |  |  |  |
| Диагностирование качества обучения, личностных достижений учащихся.   | Логопедическое и психологическое тестирование, тесты обученности по предметам, портфолио учащегося, учебные проекты.   | Результаты оцениваются:<br>- по бальной системе теста;<br>- по уровням: высокий, средний, низкий;<br>- по критериям оценки портфолио;<br>- по критериям оценки проектов.   | Психолого-педагогический консилиум с выработкой рекомендаций по уточнению и коррекции индивидуального образовательного маршрута учащегося с ОВЗ, коррекционно-развивающие занятия, занятия с психологом и логопедом, психолого-педагогическое консультирование родителей.  |

Результаты накопленной оценки, полученной в ходе текущего и промежуточного оценивания, фиксируются и учитываются при определении итоговой оценки. Предметом итоговой оценки освоения обучающимися АООП НОО является достижение предметных и метапредметных результатов начального общего образования, необходимых для продолжения образования.

Системная оценка личностных, метапредметных и предметных результатов реализуется в рамках накопительной системы – учебного Портфолио учащегося, а также при работе с листом оценки индивидуальных достижений обучающегося.

**Документы, в которых отражаются индивидуальные результаты каждого обучающегося:**

- Карта развития учащегося, в которой отражены результаты индивидуальных достижений обучающегося.
- Папка классного руководителя (журнал итоговых достижений обучающихся класса, в котором отражены результаты всего класса).

**Формы представления образовательных результатов:**

- дневник учащегося;
- личное дело учащегося;
- тексты итоговых диагностических контрольных работ, диктантов и анализ их выполнения обучающимся;
- лист оценки индивидуальных достижений обучающегося;
- устная оценка успешности результатов, формулировка причин неудач и рекомендаций по устранению пробелов в обученности по предметам;
- результаты психолого-педагогических исследований, иллюстрирующих динамику развития отдельных интеллектуальных и личностных качеств обучающегося;

По результатам оценки, которая формируется на основе материалов карты развития учащегося достижений, делаются выводы о:

1) сформированности у обучающегося универсальных и предметных способов действий, а также опорной системы знаний, обеспечивающих ему возможность продолжения образования в основной школе;

2) сформированности основ умения учиться, понимаемой как способности к самоорганизации с целью постановки и решения учебно-познавательных и учебно-практических задач;

3) индивидуальном прогрессе в основных сферах развития личности: мотивационно-смысловой, познавательной, эмоциональной, волевой и саморегуляции.

В первом и первом дополнительном классе обучение проводится без бального оценивания знаний обучающихся и домашних заданий.

Информация об успеваемости ребенка доводится до сведения родителей классным руководителем еженедельно.

Оценка **предметных** результатов начинается со 2-го года обучения, т. е. в тот период, когда у обучающихся уже будут сформированы некоторые начальные навыки чтения, письма и счета. Кроме того, сама учебная деятельность будет привычной для обучающихся, и они смогут ее организовывать под руководством учителя.

Во время обучения в 1 и 1 дополнительном классе целесообразно всячески поощрять и стимулировать работу обучающихся, используя только качественную оценку. При этом не является принципиально важным, насколько обучающийся с ЗПР продвигается в освоении того или иного учебного предмета. На этом этапе обучения центральным результатом является появление значимых предпосылок учебной деятельности, одной из которых является способность ее осуществления не только под прямым и непосредственным руководством и контролем учителя, но и с определенной долей самостоятельности во взаимодействии с учителем и одноклассниками.

Во 2 (II полугодие) - 4 классе учитель, оценив ответ учащегося, выставляет оценку в классный электронный журнал и одновременно вписывает ее в дневник учащегося и заверяет

своей подписью. Классный руководитель контролирует наличие в дневнике всех оценок, полученных учащимися в течение недели, по итогам недели, четверти, года. В конце дневника выставляет итоговые сведения об успеваемости учащегося. Родители еженедельно, а также в конце учебной четверти, полугодия и года просматривают и подписывают дневник (*Положение о ведении школьного дневника*).

В целом оценка достижения обучающимися с ЗПР предметных результатов должна базироваться на принципах индивидуального и дифференцированного подходов. Усвоенные обучающимися даже незначительные по объему и элементарные по содержанию знания и умения должны выполнять коррекционно-развивающую функцию, поскольку они играют определенную роль в становлении личности обучающегося и овладении им социальным опытом.

Успешность освоения учебных программ обучающихся 2 – 4-х классов оценивается в форме балльной отметки по итогам четверти, начиная со второго полугодия второго класса. Использование балльной (традиционной) системы оценивания осуществляется в соответствии с методическим письмом Министерства общего и профессионального образования РФ от 19.11.1998г. № 1561/14-15 «Контроль и оценка результатов обучения в начальной школе». Характеристика цифровой оценки (отметки) представлена в приложении № 1 к программе.

Оценка результатов освоения содержания образовательных программ обучающимися с ЗПР по предметам представлено в приложении № 3 к программе.

#### **Качественная оценка**

Успешность усвоения учебных программ по предметам характеризуется качественной оценкой на основе листа оценки индивидуальных достижений, включающего совокупность критериев освоения программы. Содержание листа оценки индивидуальных достижений определяется учителем. Форма листа оценки индивидуальных достижений может корректироваться учителем (приложение № 2).

Качественная оценка усвоения учебных программ на основе листа оценки индивидуальных достижений по каждому критерию может быть выражена оценкой «зачтено», «не зачтено», «+», «-», «?». Оценка учителя за задание выражается в форме «зачтено», «не зачтено» «+», «-», «?». Результат выполнения всех заданий фиксируется в форме «зачтено», «не зачтено». Итоговая оценка образовательных достижений в форме «не зачтено» выставляется, если отрицательная оценка выставлена более чем по 50% критериев.

Лист оценки индивидуальных достижений обучающихся заполняется учащимися 1 класса – по итогам учебного года, учащимися 1<sup>1</sup> (дополнительного) (1 полугодие, 3 и 4 четверти), 2 - 4-х классов – 1 раз в четверть. Лист достижений разрабатывается на критериальной основе, позволяет отслеживать самооценку и оценку достижений обучающихся. Критерии формулируются учителем самостоятельно, исходя из требований стандарта, учебно-тематического планирования, уровня подготовленности учащихся. При выполнении заданий в оценочных листах учащиеся имеют возможность ознакомиться с критериями оценивания по каждому заданию, а также их перевод.

Результаты формирования УУД отслеживаются через наблюдения на уроках и во внеурочной деятельности, через контроль знаний, через дифференцированные индивидуальные задания, через участие в совместных творческих делах, в групповом проекте (3 - 4 класс).

Основной формой оценки метапредметных результатов является интегрированная (комплексная) контрольная работа. Контроль и оценка метапредметных результатов предусматривают выявление индивидуальной динамики учебных достижений обучающихся.

Количество тематических, проектных работ и итоговых работ устанавливается по каждому предмету в соответствии с рабочей программой по учебному предмету, курсу.

Все обучающиеся на добровольной основе имеют возможность принять участие (транслировать знания) в конкурсах, олимпиадах, спортивных соревнованиях в соответствии с планами муниципальных, региональных мероприятий.

С целью получения объективной оценки качества образования в части подготовки обучающихся по предметам русский язык, литературное чтение, математика, окружающий мир, а также оценки уровня математической подготовки выпускника начальной школы учащиеся 4-х классов (на добровольной основе) имеют возможность принять участие в мониторинге «Политоринг», который содержит задания по русскому языку, литературному чтению, математике и окружающему миру (Сайты конкурсов: [www.polytoring.ru](http://www.polytoring.ru)) и др.

### Принципы подбора и разработки диагностического инструментария

Тематические проверочные и контрольные работы, тесты, разрабатываются учителями в соответствии с программой. Четвертные и годовые контрольные работы, листы оценки индивидуальных достижений обучающихся разрабатываются предметным объединением учителей начальных классов. График проведения четвертных и годовых контрольных работ ежегодно утверждается на предметном объединении учителей начальных классов.

| <b>Процедура оценивания</b>                            | <b>Виды инструментария</b>  |
|--|---|
| Текущий (поурочный. тематический) контроль             | – Упражнения на проверку сформированности отдельных умений и способов деятельности, предусмотренных рабочей программой.<br><i>Тетради для самостоятельных и проверочных работ по русскому языку, математике, раздаточный дидактический материал по всем предметам учебного плана.</i><br>– Учебные ситуации по формированию самооценки.   |
| Текущая аттестация (четвертная, полугодовая)*          | – Письменные контрольные работы по темам, разрабатываемые учителями в соответствии с рабочей программой.<br>– Тексты для проверки техники чтения и читательской компетенции соответствии с программой.  |
| Промежуточная аттестация*                              | – Контрольные работы, тесты, разработанные предметным объединением учителей начальных классов (согласно графику оценочных процедур) соответствии с рабочей программой программой.   |
| Итоговая работа за период обучения в начальной школе** | – Комплексная работа на основе единого текста.<br>– Стандартизированный КИМ (русский язык, математика, окружающий мир, литературное чтение, иностранный язык).<br>– ВПР (русский язык, математика, окружающий мир, литературное чтение).<br>– Контрольная работа, разрабатываемая в предметном объединении учителей начальных классов (согласно графику) по предметам учебного плана. |
| Мониторинг личностных результатов                      | – Методики, апробированные в научных исследованиях и опубликованные в журналах, монографиях, пособиях.<br>– Учебное портфолио   |

*Примечание.*

\*Оценка по результатам контрольных работ выставляется в пользу ученика.

\*\*Итоговые работы - это работы, позволяющие оценить уровень освоения обучающимися основных формируемых способов действий в отношении к опорной системе знаний, полученных за пять лет обучения в начальной школе.

Обязательными итоговыми работами являются: итоговая работа по русскому языку, литературному чтению, иностранному языку, математике, окружающему миру и программе формирования универсальных учебных действий (метапредметным результатам).

### Оценка достижения обучающимися с ЗПР планируемых результатов освоения программы коррекционной работы

Оценка результатов освоения обучающимися с ЗПР программы коррекционной работы, составляет неотъемлемую часть АООП НОО ОВЗ и осуществляется в полном соответствии с требованиями ФГОС НОО обучающихся с ОВЗ.

При определении подходов к осуществлению оценки результатов освоения обучающимися с ЗПР программы коррекционной работы целесообразно опираться на следующие принципы:

1) дифференциации оценки достижений с учетом типологических и индивидуальных особенностей развития и особых образовательных потребностей обучающихся с ЗПР;

2) динамичности оценки достижений, предполагающей изучение изменений психического и социального развития, индивидуальных способностей и возможностей обучающихся с ЗПР;



3) единства параметров, критериев и инструментария оценки достижений в освоении содержания АООП НОО ОВЗ, что сможет обеспечить объективность оценки.

Эти принципы, отражая основные закономерности целостного процесса образования обучающихся с ЗПР, самым тесным образом взаимосвязаны и касаются одновременно разных сторон процесса осуществления оценки результатов освоения программы коррекционной работы.

Основным объектом оценки достижений планируемых результатов освоения обучающимися с ЗПР программы коррекционной работы, выступает наличие положительной динамики обучающихся в интегративных показателях, отражающих успешность достижения образовательных достижений и преодоления отклонений развития.

Оценка результатов освоения обучающимися с ЗПР программы коррекционной работы может осуществляться с помощью мониторинговых процедур. Мониторинг, обладая такими характеристиками, как непрерывность, диагностичность, научность, информативность, наличие обратной связи, позволяет осуществить не только оценку достижений планируемых результатов освоения обучающимися программы коррекционной работы, но и вносить (в случае необходимости) коррективы в ее содержание и организацию. В целях оценки результатов освоения обучающимися с ЗПР программы коррекционной работы целесообразно использовать все формы мониторинга: **стартовую, текущую, промежуточную и итоговую диагностику.**

*Стартовая* диагностика позволяет наряду с выявлением индивидуальных особых образовательных потребностей и возможностей обучающихся, выявить исходный уровень развития интегративных показателей, свидетельствующий о степени влияния нарушений развития на учебно-познавательную деятельность и повседневную жизнь.

*Текущая* диагностика используется для осуществления мониторинга в течение всего времени обучения обучающегося на начальном уровне общего образования. При использовании данной формы мониторинга можно использовать экспресс-диагностику интегративных показателей, состояние которых позволяет судить об успешности (наличие положительной динамики) или неуспешности (отсутствие даже незначительной положительной динамики) обучающихся с ЗПР в освоении планируемых результатов овладения программой коррекционной работы. Данные экспресс-диагностики выступают в качестве ориентировочной основы для определения дальнейшей стратегии: продолжения реализации разработанной программы коррекционной работы или внесения в нее определенных корректив.

*Целью промежуточной и итоговой диагностики, проводящейся на заключительном этапе (окончание учебного года, окончание обучения на начальном уровне общего образования), выступает оценка достижений обучающегося с ЗПР в соответствии с планируемыми результатами освоения обучающимися программы коррекционной работы.*

*Организационно-содержательные характеристики стартовой, текущей, промежуточной и итоговой диагностики разработаны образовательной организацией с учетом типологических и индивидуальных особенностей обучающихся, их индивидуальных особых образовательных потребностей.*

Для полноты оценки достижений планируемых результатов освоения обучающимися программы коррекционной работы, следует учитывать мнение родителей (законных представителей), поскольку наличие положительной динамики обучающихся по интегративным показателям, свидетельствующей об ослаблении (отсутствии ослабления) степени влияния нарушений развития на жизнедеятельность обучающихся, проявляется не только в учебно-познавательной деятельности, но и повседневной жизни.

При возникновении трудностей в освоении обучающимися с ЗПР содержания АООП НОО специалисты, осуществляющие его психолого-педагогическое сопровождение, должны оперативно дополнить структуру Программы коррекционной работы соответствующим направлением работы.

В случаях стойкого отсутствия положительной динамики в результатах освоения программы коррекционной работы обучающегося необходимо направить на расширенное психолого-медико-педагогическое обследование для получения необходимой информации, позволяющей внести коррективы в организацию дальнейшего образовательного маршрута учащихся с ОВЗ (с согласия родителей / законных представителей обучающегося).

## **II. СОДЕРЖАТЕЛЬНЫЙ РАЗДЕЛ**

### **2.1. Программа формирования универсальных учебных действий у обучающихся с ОВЗ (базовых учебных действий)**

Программа формирования УУД, имея междисциплинарный характер, служит основой для разработки рабочих программ учебных предметов, курсов коррекционно-развивающей области.

Программа формирования универсальных учебных действий на уровне начального общего образования в условиях МОУ «СОШ № 30» конкретизирует требования ФГОС НОО обучающихся с ОВЗ к личностным и метапредметным результатам освоения АООП НОО.

Программа формирования УУД направлена на обеспечение системно-деятельностного подхода и призвана способствовать реализации развивающего потенциала начального общего образования обучающихся с ЗПР с учетом их особых образовательных потребностей за счет развития УУД, лежащих в основе умения учиться. Это достигается путем освоения обучающимися с ЗПР знаний, умений и навыков по отдельным учебным предметам, курсам коррекционно-развивающей области. При этом знания, умения и навыки рассматриваются как производные от соответствующих видов целенаправленных действий, если они формируются, применяются и сохраняются в тесной связи с практическими действиями самих обучающихся. Качество усвоения знаний, умений и навыков определяется освоением УУД.

Основная цель реализации программы формирования универсальных учебных действий состоит в формировании обучающегося с ЗПР как субъекта учебной деятельности.

Задачами реализации программы являются:

- формирование мотивационного компонента учебной деятельности;
- овладение комплексом универсальных учебных действий, составляющих операционный компонент учебной деятельности;
- развитие умений принимать цель и готовый план деятельности, планировать знакомую деятельность, контролировать и оценивать ее результаты в опоре на организационную помощь педагога.

#### **Описание ценностных ориентиров образования обучающихся с ЗПР на уровне начального общего образования**

Формирование УУД выступает основой реализации ценностных ориентиров начального общего образования в единстве процессов обучения и воспитания, познавательного и личностного развития обучающихся.

Ценностными ориентирами начального общего образования выступают:

- *формирование основ гражданской идентичности личности на основе:*
  - чувства сопричастности и гордости за свою Родину, народ и историю, осознания ответственности человека за благосостояние общества;
  - восприятия мира как единого и целостного при разнообразии культур, национальностей, религий; уважения истории и культуры каждого народа;
- *формирование психологических условий развития общения, сотрудничества на основе:*
  - проявления доброжелательности, доверия и внимания к людям, готовности к сотрудничеству и дружбе, оказанию помощи тем, кто в ней нуждается;
  - уважения к окружающим - умения слушать и слышать партнера, признавать право каждого на собственное мнение и принимать решения с учетом позиций всех участников;

- адекватного использования компенсаторных способов для решения различных коммуникативных задач;
- опоры на опыт взаимодействия со сверстниками;
  - *развитие ценностно-смысловой сферы личности на основе общечеловеческих принципов нравственности и гуманизма:*
- принятия и уважения ценностей семьи, образовательной организации, коллектива и стремления следовать им;
- ориентации на оценку собственных поступков, развития этических чувств (стыда, вины, совести) как регуляторов морального поведения;
- личностного самоопределения в учебной, социально-бытовой деятельности;
- восприятия "образа Я" как субъекта учебной деятельности;
- внутренней позиции к самостоятельности и активности;
- развития эстетических чувств;
  - *развитие умения учиться на основе:*
- развития познавательных интересов, инициативы и любознательности, мотивов познания и творчества;
- формирования умения учиться и способности к организации своей деятельности (планированию, контролю, оценке);
  - *развитие самостоятельности, инициативы и ответственности личности на основе:*
- формирования самоуважения и эмоционально-положительного отношения к себе и к окружающим, готовности открыто выражать и отстаивать свою позицию, критичности к своим поступкам и умения адекватно их оценивать;
- развития готовности к самостоятельным поступкам и действиям, ответственности за их результаты;
- формирования целеустремленности и настойчивости в достижении целей, готовности к преодолению трудностей, жизненного оптимизма;
- формирования умения противостоять действиям и ситуациям, представляющим угрозу жизни, здоровью, безопасности личности и общества, в пределах своих возможностей, в частности проявлять избирательность к информации, уважать частную жизнь и результаты труда других людей.

Формирование у обучающихся УУД, представляющих обобщенные действия, открывает обучающимся с ЗПР возможность широкой ориентации в учебных предметах, в строении самой учебной деятельности, способствует освоению компонентов учебной деятельности, развитию познавательных и учебных мотивов, что оптимизирует протекание процесса учения.

Реализация ценностных ориентиров общего образования в единстве процессе обучения, воспитания, коррекции, познавательного и личностного развития обучающихся с ЗПР на основе формирования общих учебных умений, обобщённых способов действий обеспечивает высокую эффективность решения жизненных задач и возможность саморазвития обучающихся.

### **Понятие, функции, состав и характеристики универсальных учебных действий на уровне начального общего образования**

Под «универсальными учебными действиями» понимается умение учиться, т.е. способность учащихся к саморазвитию и самосовершенствованию путем сознательного и активного присвоения нового социального опыта.

Функциями УУД выступают:

- обеспечение обучающемуся возможности самостоятельно осуществлять процесс учения, ставить учебные цели, искать и использовать необходимые средства и способы их достижения, контролировать и оценивать процесс и результаты деятельности;
- создание условий для личностного развития обучающихся, для успешного и эффективного усвоения знаний, умений, навыков и способов деятельности в процессе

изучения учебных предметов и курсов коррекционно-развивающей области;

- оптимизация протекания процессов социальной адаптации и интеграции посредством формирования УУД;
- обеспечение преемственности образовательного процесса.

*Универсальный характер учебных действий* проявляется в том, что они носят надпредметный, метапредметный характер; обеспечивают целостность общекультурного, личностного и познавательного развития и саморазвития личности; обеспечивают преемственность всех уровней образовательного процесса; лежат в основе организации и регуляции любой деятельности учащегося независимо от её специально-предметного содержания.

Универсальные учебные действия обеспечивают этапы усвоения учебного содержания и формирования психологических способностей обучающегося.

### **Виды универсальных учебных действий**

**Программа формирования УУД** направлена на формирование у обучающихся личностных результатов, а также регулятивных, познавательных, коммуникативных учебных действий.

### **Личностные результаты** включают:

- внутреннюю позицию обучающегося на уровне положительного отношения к школе, ориентацию на содержательные моменты школьной действительности и принятия образца "хорошего ученика";
- мотивационную основу учебной деятельности, включающую социальные, учебно-познавательные и внешние мотивы;
- учебно-познавательный интерес к учебному материалу;
- ориентацию на понимание причин успеха или неуспеха в учебной деятельности, на понимание оценок учителей, сверстников, родителей (законных представителей);
- способность к оценке своей учебной деятельности;
- способность к осмыслению социального окружения, своего места в нем, принятия соответствующих возрасту ценностей и социальных ролей;
- знание основных моральных норм и ориентацию на их выполнение;
- установку на здоровый образ жизни и ее реализацию в реальном поведении и поступках;
- ориентацию на самостоятельность, активность, социально-бытовую независимость в доступных видах деятельности;
- принятие ценности природного мира, готовность следовать в своей деятельности нормам природоохранного, нерасточительного, здоровьесберегающего поведения;
- развитие чувство прекрасного и эстетического чувства на основе знакомства с мировой и отечественной художественной культурой;
- овладение доступными видами искусства.

### **Регулятивные УУД** представлены следующими умениями:

- принимать и сохранять учебную задачу;
- учитывать выделенные учителем ориентиры - действия в новом учебном материале в сотрудничестве с учителем;
- планировать свои действия в соответствии с поставленной задачей и условиями ее реализации, в том числе во внутреннем плане;
- осуществлять итоговый и пошаговый контроль по результату;
- оценивать правильность выполнения действия на уровне адекватной ретроспективной оценки соответствия результатов требованиям данной задачи;
- адекватно воспринимать предложения и оценку педагогических работников, других обучающихся, родителей (законных представителей) и других людей;
- адекватно использовать все анализаторы для формирования компенсаторных способов деятельности; различать способ и результат действия;
- вносить необходимые коррективы в действие после его завершения на основе его оценки

и учета характера сделанных ошибок,

- использовать регулирующую и контролирующую функцию зрения в бытовой и учебной деятельности;
- осуществлять алгоритмизацию действий как основу компенсации.

**Познавательные УУД** представлены следующими умениями:

- осуществлять поиск необходимой информации для выполнения учебных заданий, с использованием учебной литературы, энциклопедий, справочников (включая электронные, цифровые), в открытом информационном пространстве;
- осуществлять запись (фиксацию) выборочной информации, об окружающем мире и о себе самом, в том числе с помощью инструментов ИКТ;
- использовать знаково-символические средства, в том числе модели и схемы, для решения задач;
- строить сообщения в устной и письменной форме;
- ориентироваться на разнообразие способов решения задач;
- смыслового восприятия художественных и познавательных текстов, выделять существенную информацию из сообщений разных видов (в первую очередь текстов);
- осуществлять аналитико-синтетическую деятельность (сравнение, сериацию и классификацию), выбирая основания и критерии для указанных логических операций;
- устанавливать причинно-следственные связи в изучаемом круге явлений;
- осуществлять подведение под понятие на основе распознавания объектов, выделения существенных признаков и их синтеза;
- устанавливать аналогии;
- адекватно использовать информационно-познавательную и ориентировочно-поисковую роль зрения;
- владеть компенсаторными способами познавательной деятельности.

**Коммуникативные УУД** представлены следующими умениями:

- адекватно использовать коммуникативные, прежде всего речевые, средства для решения различных коммуникативных задач, строить монологическое высказывание (в том числе сопровождая его аудиовизуальной поддержкой), владеть диалогической формой коммуникации, используя, в том числе средства и инструменты ИКТ и дистанционного общения;
- формулировать собственное мнение и позицию;
- задавать вопросы, необходимые для организации собственной деятельности и сотрудничества с партнером;
- научиться адекватно использовать компенсаторные способы, зрительное восприятие для решения различных коммуникативных задач;
- использовать невербальные средства общения для взаимодействия с партнером.

Формирование УУД, обеспечивающих решение задач общекультурного, ценностно-личностного, познавательного развития обучающихся с ЗПР, реализуется в рамках целостного образовательного процесса в ходе изучения системы учебных предметов и курсов коррекционно-развивающей области, в условиях внеурочной и внешкольной деятельности.

### **2.1.1. Преемственность программы формирования универсальных учебных действий при переходе обучающихся с ЗПР от дошкольного к начальному общему образованию**

В связи с введением новых образовательных стандартов в начальной школе и с появлением федеральных государственных требований в дошкольном образовании обозначился переход от парадигмы «знаний, умений, навыков» к культурно-исторической системно-деятельностной парадигме образования.

Структура и содержание программы формирования универсальных учебных действий предусматривает непрерывность ФГОС дошкольного образования и ФГОС для детей с ОВЗ. Она построена в соответствии с возрастными и индивидуальными особенностями и



склонностями, развития способностей и творческого потенциала каждого ребенка с ЗПР как субъекта отношений с самим собой, другими детьми, взрослыми и миром.

Программа универсальных учебных действий способствует формированию общей культуры, развития «качеств личности, формированию предпосылок учебной деятельности, обеспечивающих социальную успешность». Формирование универсальных учебных действий реализуется в процессе всей урочной и внеурочной деятельности.

#### **Связь универсальных учебных действий с содержанием учебных предметов**

На уровне начального общего образования формирование УУД осуществляется на таких предметах, как «Русский язык», «Литературное чтение», «Английский язык», «Математика», «Окружающий мир (человек, природа, общество)», «Музыка», «Изобразительное искусство», «Труд (технология)», «Физическая культура» и на коррекционных курсах.

Каждый учебный предмет раскрывает определенные возможности для формирования УУД.

Формирование универсальных учебных действий, обеспечивающих решение задач общекультурного, ценностно-личностного, познавательного развития обучающихся с ЗПР, реализуется в рамках целостного образовательного процесса в ходе изучения системы учебных предметов и дисциплин, в метапредметной деятельности, организации форм учебного сотрудничества и решения важных задач жизнедеятельности обучающихся с ЗПР.

Учебный предмет **«Русский язык»**. Важную роль в обучении русскому языку играет целенаправленная работа по формированию у младших школьников универсальных учебных действий (УУД), которые способствуют развитию учебно-познавательных мотивов, учебной самостоятельности, умений эффективно работать с учебной книгой.

В программе и учебниках представлены специальные вводные мини-разделы с целью мотивации как к изучению курса русского языка в целом, так и к изучению отдельных разделов и тем, даны упражнения ситуативного характера, активизирующие творческое отношение учеников к осознанию той или иной закономерности родного языка.

Система упражнений для уроков составлена в деятельностном ключе и стимулирует учащихся к формированию как *регулятивных действий* (целеполагания, планирования, ориентировки, прогнозирования, контроля, коррекции, оценки), так и *общеучебных действий* (текстов, схем, таблиц, моделей и т.п., выбор рациональных способов решения языковых задач, использование разных способов поиска информации в лингвистических словарях и справочниках, структурирование материала в таблицы, плакаты и пр.).

Таким образом, курс имеет познавательно-коммуникативную направленность, что предполагает привнесение коммуникативной мотивации в рассмотрение различных разделов и тем курса, пристальное внимание к значению всех языковых единиц, к их функции в речи.

В познавательно-коммуникативной направленности курса явственно проступает воспитательная сила предмета: дети учатся культуре речевого поведения, общения, обращения с родным языком как действующим средством, как живым средоточием духовного богатства народа, создающего язык.

**«Литературное чтение»**. Требования к результатам изучения учебного предмета «Литературное чтение» включают формирование всех видов универсальных учебных действий личностных, коммуникативных, познавательных и регулятивных (с приоритетом развития ценностно-смысловой сферы и коммуникации).

Содержание и построение этого курса определяются возрастными особенностями младших школьников с ЗПР, уровнем развития их эмоционально-чувственной сферы, их личным жизненным опытом, необходимостью создать условия для формирования у них навыка чтения и умения «погружаться» в мир художественного произведения.

«Литературное чтение» — осмысленная, творческая духовная деятельность, обеспечивает освоение идейно-нравственного содержания художественной литературы, развитие эстетического восприятия. Важнейшей функцией восприятия художественной литературы является трансляция духовно-нравственного опыта общества через

коммуникацию системы социальных личностных смыслов, раскрывающих нравственное значение поступков героев литературных произведений. На ступени начального общего образования важным средством организации понимания авторской позиции, отношения автора к героям произведения и отображаемой действительности является выразительное чтение.

Учебный предмет «Литературное чтение» обеспечивает формирование следующих универсальных учебных действий:

- формирование навыка чтения вслух и про себя, интереса и потребности чтения;
- формирование читательского кругозора и приобретение опыта самостоятельной читательской деятельности, умения пользоваться справочным аппаратом учебника, словарями, справочниками, энциклопедиями;
- развитие устной и письменной речи, умения участвовать в диалоге, строить монологические высказывания, составлять и описывать различные объекты и процессы;
- формирование коммуникативной инициативы, готовности к сотрудничеству;
- формирование эстетического чувства, художественного вкуса, умения анализировать средства выразительности, находить сходство и различие разных жанров, сравнивать искусство с другими видами искусства;
- развитие воображения, творческих способностей;
- формирование нравственного сознания и чувства, способности оценивать свои мысли, переживания, знания и поступки;
- обогащение представлений об окружающем мире.

**«Иностранный язык».** Содержание обучения иностранному языку ориентировано на развитие мотивации учеников к изучению иностранного языка и на формирование умений во всех видах иноязычной речевой деятельности, развития общих учебных умений и навыков, получение учащимися опыта учебной, познавательной, коммуникативной, практической и творческой деятельности.

Изучение «Иностранного языка» способствует:

- формированию умения общаться на иностранном языке с учетом речевых возможностей и потребностей младших школьников; элементарных коммуникативных умений в говорении, аудировании, чтении и письме;
- развитию личности речевых способностей, внимания, памяти и воображения младшего школьника; мотивации к дальнейшему овладению иностранным языком;
- обеспечению коммуникативно-психологической адаптации младших школьников к новому языковому миру для преодоления в дальнейшем психологического барьера в использовании иностранного языка как средства общения;
- освоению элементарных лингвистических представлений, доступных младшим школьникам и необходимых для овладения устной и письменной речью на иностранном языке;
- приобщение детей к новому социальному опыту с использованием иностранного языка, знакомство младших школьников с миром зарубежных сверстников, с зарубежным детским фольклором и доступными образцами художественной литературы; воспитание дружелюбного отношения к представителям других стран;
- формирование речевых, интеллектуальных и познавательных способностей младших школьников, а также их общеучебных умений.

**«Математика».** На уровне начального общего образования этот учебный предмет является основой развития у обучающихся познавательных универсальных действий, в первую очередь логических и алгоритмических.

Учащиеся учатся сотрудничать при выполнении заданий в паре и в группе (проектная деятельность); контролировать свою и чужую деятельность, осуществлять пошаговый и итоговый контроль, используя разнообразные приёмы, моделировать условия задач, планировать собственную вычислительную деятельность, решение задачи, участие в проектной деятельности; выявлять зависимости между величинами, устанавливать аналогии

и использовать наблюдения при вычислениях и решении текстовых задач; ориентироваться в житейских ситуациях, связанных с покупками, измерением величин, планированием маршрута оцениванием временных и денежных затрат.

**«Окружающий мир».** Этот предмет выполняет интегрирующую функцию и обеспечивает формирование у обучающихся целостной научной картины природного и социокультурного мира, отношений человека с природой, обществом, другими людьми, государством, осознания своего места в обществе, создавая основу становления мировоззрения, жизненного самоопределения и формирования российской гражданской ответственности.

В сфере личностных универсальных действий изучение предмета «Окружающий мир» обеспечивает формирование когнитивного, эмоционально-ценностного и деятельностного компонентов гражданской российской идентичности:

- умения различать государственную символику Российской Федерации и своего региона, описывать достопримечательности столицы и родного края, находить на карте Российскую Федерацию, Москву — столицу России, свой регион и его столицу;
- формирование основ исторической памяти — умения различать в историческом времени прошлое, настоящее, будущее, ориентации в основных исторических событиях своего народа и России и ощущения чувства гордости за славу и достижения своего народа и России, фиксировать в информационной среде элементы истории семьи, своего региона;
- формирование основ экологического сознания, грамотности и культуры учащихся, освоение элементарных норм адекватного природосообразного поведения;
- развитие морально-этического сознания — норм и правил взаимоотношений человека с другими людьми, социальными группами и сообществами.

В сфере личностных универсальных учебных действий изучение предмета способствует принятию обучающимися правил здорового образа жизни, пониманию необходимости здорового образа жизни в интересах укрепления физического, психического и психологического здоровья.

Изучение предмета «Окружающий мир» способствует формированию общепознавательных универсальных учебных действий:

- овладению начальными формами исследовательской деятельности, включая умения поиска и работы с информацией;
- формированию действий замещения и моделирования (использования готовых моделей для объяснения явлений или выявления свойств объектов и создания моделей);
- формированию логических действий сравнения, подведения под понятия, аналогии, классификации объектов живой и неживой природы на основе внешних признаков или известных характерных свойств; установления причинно-следственных связей в окружающем мире, в том числе на многообразном материале природы и культуры родного края.

**«Музыка».** Этот предмет обеспечивает формирование личностных, коммуникативных, познавательных действий. На основе освоения обучающимися мира музыкального искусства в сфере личностных действий будут сформированы эстетические и ценностно-смысловые ориентации учащихся, создающие основу для формирования позитивной самооценки, самоуважения, жизненного оптимизма, потребности в творческом самовыражении. Приобщение к достижениям национальной, российской и мировой музыкальной культуры и традициям, многообразию музыкального фольклора России, образцам народной и профессиональной музыки обеспечит формирование российской гражданской идентичности и толерантности как основы жизни в поликультурном обществе.

Будут сформированы коммуникативные универсальные учебные действия на основе развития эмпатии и умения выявлять выраженные в музыке настроения и чувства и передавать свои чувства и эмоции на основе творческого самовыражения.

**«Изобразительное искусство».** Развивающий потенциал этого предмета связан с формированием личностных, познавательных, регулятивных действий.

Моделирующий характер изобразительной деятельности создаёт условия для формирования общеучебных действий, замещения и моделирования в продуктивной деятельности учащихся явлений и объектов природного и социокультурного мира. Такое моделирование является основой развития познания ребёнком мира и способствует формированию логических операций сравнения, установления тождества и различий, аналогий, причинно-следственных связей и отношений. При создании продукта изобразительной деятельности особые требования предъявляются к регулятивным действиям — целеполаганию как формированию замысла, планированию и организации действий в соответствии с целью, умению контролировать соответствие выполняемых действий способу, внесению корректив.

В сфере личностных действий приобщение к мировой и отечественной культуре и освоение сокровищницы изобразительного искусства, народных, национальных традиций, искусства других народов обеспечивают формирование гражданской идентичности личности, толерантности, эстетических ценностей и вкусов, способствуют развитию позитивной самооценки и самоуважения учащихся.

**«Труд (технология)».** Специфика этого предмета и его значимость для формирования универсальных учебных действий обусловлена:

- ключевой ролью предметно-преобразовательной деятельности как основы формирования системы универсальных учебных действий;
- значением универсальных учебных действий моделирования и планирования, которые являются непосредственным предметом усвоения в ходе выполнения различных заданий по курсу (так, в ходе решения задач на конструирование обучающиеся учатся использовать схемы, карты и модели, задающие полную ориентировочную основу выполнения предложенных заданий и позволяющие выделять необходимую систему ориентиров);
- широким использованием форм группового сотрудничества и проектных форм работы для реализации учебных целей курса;
- формирование первоначальных элементов ИКТ-компетентности учащихся.

Изучение курса «Труд (технология)» способствует:

- формирование картины мира материальной и духовной культуры как продукта творческой предметно-преобразующей деятельности человека;
- развитие знаково-символического и пространственного мышления, творческого и репродуктивного воображения на основе развития способности учащегося к моделированию и отображению объекта и процесса его преобразования в форме моделей (рисунков, планов, схем, чертежей);
- развитие регулятивных действий, включая целеполагание; планирование (умение составлять план действий и применять его для решения задач); прогнозирование (видение будущего результата при различных условиях выполнения действия), контроль, коррекцию и оценку;
- формирование внутреннего плана на основе поэтапной отработки предметно-преобразовательных действий;
- развитие коммуникативной компетентности обучающихся на основе организации совместно-продуктивной деятельности;
- развитие эстетических представлений и критериев на основе изобразительной и художественной конструктивной деятельности;
- формирование мотивации успеха и достижений младших школьников, творческой самореализации на основе эффективной организации предметно-преобразующей символично-моделирующей деятельности;
- ознакомление обучающихся с миром профессий и их социальным значением, историей их возникновения и развития как первой ступенью формирования готовности к предварительному профессиональному самоопределению;

- развитие трудолюбия, самостоятельности, ответственного отношения к делу, инициативы, потребности помогать другим;
- формирование ИКТ-компетентности обучающихся, включая ознакомление с правилами жизни людей в мире информации: избирательность в потреблении информации, уважение к личной информации другого человека, к процессу познания учения, к состоянию неполного знания и другим аспектам.

**«Физическая культура (Адаптивная физическая культура)».** Этот предмет обеспечивает формирование личностных универсальных действий:

- основ общекультурной и российской гражданской идентичности как чувства гордости за достижения в мировом и отечественном спорте;
- освоение моральных норм помощи тем, кто в ней нуждается, готовности принять на себя ответственность;
- развитие мотивации достижения и готовности к преодолению трудностей на основе конструктивных стратегий совладания и умения мобилизовать свои личностные и физические ресурсы, стрессоустойчивости;
- освоение правил здорового и безопасного образа жизни.

«Физическая культура» как учебный предмет способствует:

- в области регулятивных действий развитию умений планировать, регулировать, контролировать и оценивать свои действия;
- в области коммуникативных действий развитию взаимодействия, ориентации на партнёра, сотрудничеству и кооперации (в командных видах спорта — формированию умений планировать общую цель и пути её достижения; договариваться в отношении целей и способов действия, распределения функций и ролей в совместной деятельности; конструктивно разрешать конфликты; осуществлять взаимный контроль; адекватно оценивать собственное поведение и поведение партнёра и вносить необходимые коррективы в интересах достижения общего результата).

***Сформированность универсальных учебных действий у обучающихся с ЗПР на уровне начального общего образования должна быть определена на этапе завершения обучения в начальной школе.***

Информационно-коммуникационные технологии – один из инструментов формирования универсальных учебных действий.

## **2.2. Программы отдельных учебных предметов, курсов коррекционно-развивающей области**

### **Общие положения**

#### **Основное содержание учебных предметов**

Программы отдельных учебных предметов, курсов коррекционно-развивающей области разрабатываются на основе требований к личностным, метапредметным и предметным результатам освоения АООП НОО для обучающихся с ЗПР и программы формирования универсальных учебных действий.

В данном разделе АООП НОО приводится основное содержание курсов по всем обязательным предметам на уровне начального общего образования. Разделы программы учебных предметов формируются с учётом состава класса, а также выбранного комплекта учебников.

В образовательном процессе МОУ «СОШ № 30» для обучающихся в рамках инклюзии выбор сделан в пользу завершённых предметных линий учебников издательств «Ассоциация XXI век», «Академкнига/Учебник»; для обучающихся в коррекционном классе – учебники издательства «Просвещение» («Школа России»).

### **Программно-методическое обеспечение**

| <i>Предмет<br/>(в соответствии с учебным<br/>планом)</i> | <i>УМК «Гармония»</i> | <i>УМК<br/>«Перспективная<br/>начальная школа»</i> | <i>Программы других УМК</i> |
|--|-----------------------|--|-----------------------------|
| <b>Предметы обязательной предметной области</b>          |                       |  |                             |



|   | Авторский коллектив   |  |   |
|---|---|--|---|
| <b>Русский язык (Обучение грамоте)</b>                      | • Букварь.<br>Авторы<br>М.С. Соловейчик,<br>Н.С. Кузьменко,<br>Н.М. Бетенькова,<br>О.Е. Курлыгина | • Азбука.<br>Авторы<br>Н.Г. Агаркова,<br>Ю.А. Агарков    | • Русский язык. Азбука.<br>Авторы<br>В.Г. Горецкий,<br>В.А. Кирюшкин,<br>Л.А. Виноградская,<br>М.В. Бойкина   |
| <b>Русский язык</b>   | Авторы<br>М.С. Соловейчик,<br>Н.С. Кузьменко  | Авторы<br>М.Л. Каленчук,<br>Н.А. Чуракова                | Авторы<br>В.П. Канакина,<br>В.Г. Горецкий   |
| <b>Литературное чтение</b>                                  | Автор<br>О.В. Кубасова  | Автор<br>Н.А. Чуракова                                   | Авторы<br>Л.Ф. Климанова,<br>В.Г. Горецкий,<br>М.В. Голованова  |
| <b>Иностранный язык (английский)</b>                        |   |  | • Английский язык.<br>Авторы<br>Н.И. Быкова, Д. Дули,<br>М.Д. Поспелова   |
| <b>Математика</b>   | Автор<br>Н.Б. Истомина  | Автор<br>А.Л. Чекин                                      | Авторы<br>М.И. Моро,<br>С.И. Волкова<br>С.В. Степанова  |
| <b>Окружающий мир</b>                                       | Авторы<br>О.Т. Поглазова,<br>В.Д. Шилин   | Авторы<br>О.Н. Федотова,<br>Г.В. Трафимова               | Автор<br>А.А. Плешаков  |
| <b>Труд (технология)</b>                                    | Автор<br>Н. М. Коньшева   | Авторы<br>Т.М. Рогозина,<br>А.А. Гринева,<br>И.Б. Мылова |   |
| <b>Изобразительное искусство</b>                            | Авторы<br>Т.А. Копцева,<br>В.П. Кошцев,<br>Е.В. Кошцев  |  | Автор<br>В.С. Кузин   |
| <b>Музыка</b>   |   |  | Авторы<br>Критская Е.Д., Сергеева<br>Г.П., Шмагина Т.С.   |
| <b>Физическая культура (адаптивная физическая культура)</b> |   |  | Авторы<br>В.И. Лях, А.А. Зданевич   |
| <b>Основы мировых религиозных культур и светской этики</b>  |   |  | <b>(по выбору обучающихся и родителей (законных представителей))</b><br>Авторы:<br>1. А.Л. Беглов, Е.В. Саплина и др. Основы мировых религиозных культур.<br>2. А.И. Шемшурина Основы светской этики.<br>3. А.В. Кураев. Основы православной культуры.<br>4. Д.И. Латышина, М.В. Муртазин. Основы исламской культуры.<br>5. М.А. Членов, Г.А. Миндрин, А.В. Глоцер. Основы иудейской культуры<br>6. В.Л. Чимитдоржиев. Основы буддийской культуры |

|   |  |  |
|---|--|--|
| Предметы части, формируемой участниками образовательных отношений |  |  |
| Источники   |  | Автор<br>А.В. Камкин                       |
| Литературное чтение на родном (русском) языке                     |  | Авторы<br>Н.Е. Кутейникова,<br>О.В. Синёва |

*Примечание. Списки учебных пособий приведены в Приложении на текущий учебный год (Программно-методическое обеспечение образовательного процесса).*

Рабочие программы отдельных учебных предметов, коррекционных курсов разработаны на основе:

- требований к личностным, метапредметным и предметным результатам освоения АООП НОО;
- программы формирования универсальных учебных действий.

Рабочие программы обеспечивают достижение планируемых результатов (личностных, метапредметных, предметных) освоения основной адаптированной образовательной программы начального общего образования обучающихся с задержкой психического развития.

При разработке рабочих программ учтен региональный компонент в части учета региональных и этнокультурных особенностей.

**По предмету «Литературное чтение» используется программа «Литература Вологодского края» (авторы В.И. Армеева, И.А. Армеева), книга для детей и их родителей по литературе Вологодского края «Тресок» (сост. С.Ю. Баранов. - 2 изд.-Вологда.: Учебная литература, 2013. - 320с.), включение в программу по литературному чтению произведений писателей-вологжан: В. Астафьев, С. Багров, В. Белов, К. Большакова, Л. Беляев, С. Викулов, В. Гарновский, Т. Гозулина, В. Елесин, А. Ольхон, С. Орлов, Т. Петухова, И. Полуянов, А. Пошихонов, Н. Рубцов, Н. Сидорова, В. Тендряков, Е. Тронина, М. Фарутин, О. Фокина, А. Яшин, и др.**

**По предмету «Окружающий мир» используется книга для чтения «Родной край» (авторы Л.И. Л.И. Бурова, М.Е. Гриценко, Г.П. Логовеева),** а также любые источники научно-познавательной литературы, справочники, энциклопедии о природе, Интернет.

Основными элементами рабочей программы учебного предмета, коррекционно-развивающего курса являются:

- Планируемые предметные результаты освоения конкретного учебного предмета, курса на уровне начального общего образования.
- Содержание учебного предмета, курса.
- Тематическое планирование с указанием количества часов, отводимых на освоение каждой темы.

*Примечание.*

*Содержание рабочих программ учебных предметов, предусмотренных к изучению при получении начального общего образования, приведено в Приложении.*

В рабочую программу воспитания общеобразовательной организации входит инвариантный модуль «Школьный урок», задача модуля - использовать в воспитании детей возможности школьного урока, поддерживать использование на уроках интерактивных форм занятий с учащимися. Данная задача раскрывается через содержание модуля в разных видах и формах деятельности, которые используются в работе конкретной общеобразовательной организации.

Реализация педагогическими работниками воспитательного потенциала урока предполагает следующее (п. 3.4. Модуль «Школьный урок» (примерная программа воспитания):

- установление доверительных отношений между педагогическим работником и его обучающимися, способствующих позитивному восприятию обучающимися требований и

просьб педагогического работника, привлечению их внимания к обсуждаемой на уроке информации, активизации их познавательной деятельности;

- побуждение обучающихся соблюдать на уроке общепринятые нормы поведения, правила общения со старшими (педагогическими работниками) и сверстниками (обучающимися), принципы учебной дисциплины и самоорганизации;

- привлечение внимания обучающихся к ценностному аспекту изучаемых на уроках явлений, организация их работы с получаемой на уроке социально значимой информацией – инициирование ее обсуждения, высказывания обучающимися своего мнения по ее поводу, выработки своего к ней отношения;

- использование воспитательных возможностей содержания учебного предмета через демонстрацию обучающимся примеров ответственного, гражданского поведения, проявления человеколюбия и добросердечности, через подбор соответствующих текстов для чтения, задач для решения, проблемных ситуаций для обсуждения в классе;

- применение на уроке интерактивных форм работы с обучающимися: интеллектуальных игр, стимулирующих познавательную мотивацию обучающихся; дидактического театра, где полученные на уроке знания обыгрываются в театральных постановках; дискуссий, которые дают обучающимся возможность приобрести опыт ведения конструктивного диалога; групповой работы или работы в парах, которые учат обучающихся командной работе и взаимодействию с другими обучающимися;

- включение в урок игровых процедур, которые помогают поддержать мотивацию обучающихся к получению знаний, налаживанию позитивных межличностных отношений в классе, помогают установлению доброжелательной атмосферы во время урока;

- организация шефства мотивированных и эрудированных обучающихся над их неуспевающими одноклассниками, дающего обучающимся социально значимый опыт сотрудничества и взаимной помощи;

- инициирование и поддержка исследовательской деятельности обучающихся в рамках реализации ими индивидуальных и групповых исследовательских проектов, что даст обучающимся возможность приобрести навык самостоятельного решения теоретической проблемы, навык генерирования и оформления собственных идей, навык уважительного отношения к чужим идеям, оформленным в работах других исследователей, навык публичного выступления перед аудиторией, аргументирования и отстаивания своей точки зрения.

В реализации этих видов и форм деятельности педагогическим работникам важно ориентироваться на целевые приоритеты, связанные с возрастными особенностями обучающихся.

В связи с этим в тематическом планировании рабочей программы необходимо указать воспитательный потенциал урока при изучении конкретных *разделов* учебного предмета с учетом содержания модуля «Школьный урок» рабочей программы воспитания общеобразовательной организации.

*Примечание. Содержание рабочих программ учебных предметов, предусмотренных к изучению при получении начального общего образования, приведено в Приложении.*

В данном разделе АООП НОО приводится основное содержание обязательных учебных предметов, курсов коррекционно-развивающей области, которое должно быть в полном объеме отражено в соответствующих разделах рабочих программ учебных предметов.

### **2.2.1. Основное содержание учебных предметов**

Федеральные рабочие программы по предметам «Русский язык», «Литературное чтение», «Окружающий мир», «Труд (технология)» на уровне начального общего образования, включенные в ФОП НОО, имеют статус непосредственного применения.

#### **Федеральная рабочая программа учебного предмета «Русский язык» (предметная область «Русский язык и литературное чтение»)**

Пояснительная записка

Федеральная рабочая программа учебного предмета «Русский язык» на уровне

начального общего образования обучающихся с ЗПР составлена на основе требований к результатам освоения АООП НОО, установленными ФГОС НОО обучающихся с ОВЗ, федеральной программы воспитания.

Учебный предмет «Русский язык» на уровне начального общего образования является ведущим, обеспечивая языковое и общее речевое развитие обучающихся. Он способствует повышению коммуникативной компетентности и облегчению социализации обучающихся. Приобретенные знания, опыт выполнения предметных и универсальных действий на материале русского языка станут фундаментом обучения в основной школе, а также будут востребованы в жизни.

Овладение учебным предметом «Русский язык» представляет большую сложность для обучающихся с ЗПР. Это связано с недостатками фонематического восприятия, звукового анализа и синтеза, бедностью словаря, трудностями порождения связного высказывания, недостаточной сформированностью основных мыслительных операций и знаково-символической (замещающей) функции мышления.

Программа отражает содержание обучения предмету «Русский язык» с учетом особых образовательных потребностей обучающихся с ЗПР. В процессе изучения русского языка у обучающихся с ЗПР формируется позитивное эмоционально-ценностное отношение к русскому языку, стремление к его грамотному использованию, понимание того, что правильная устная и письменная речь являются показателем общей культуры человека. На уроках русского языка обучающиеся получают начальное представление о нормах русского литературного языка и правилах речевого этикета, учатся ориентироваться в целях, задачах, условиях общения, выборе адекватных языковых средств, для успешного решения коммуникативных задач.

Содержание дисциплины ориентировано на развитие языковой способности, разных видов речевой деятельности и освоение обучающимися системного устройства языка. Благодаря освоению материала по данной дисциплине обучающиеся с ЗПР овладевают грамотой, основными речевыми формами и правилами их применения, умениями организовывать языковые средства в разных типах высказываний, варьировать их структуру с учетом условий коммуникации, разворачивать их или сокращать, перестраивать, образовывать нужные словоформы. При изучении данной дисциплины происходит развитие устной и письменной коммуникации, закладывается фундамент для осмысленного чтения и письма. На уроках важно формировать первоначальные представления о единстве и многообразии языкового и культурного пространства России, о языке как основе национального самосознания. Представления о связи языка с культурой народа осваиваются практическим путем.

Изучение учебного предмета «Русский язык» вносит весомый вклад в общую систему коррекционно-развивающей работы, направленной на удовлетворение специфических образовательных потребностей обучающегося с ЗПР.

Если обучение предмету построено с соблюдением специальных дидактических принципов, предполагает использование адекватных методов и конкретных приемов, то у обучающегося с ЗПР пробуждается интерес к языку, желание овладеть письмом и чтением, совершенствуется связное (в том числе учебное) высказывание, расширяется словарный запас, проявляются возможности осознания своих затруднений и соответствующие попытки их преодоления.

Овладение письмом совершенствует мелкую моторику, пространственную ориентировку, способствует развитию произвольности и становлению навыков самоконтроля. При изучении учебного материала (звуко-буквенный и звуко-слоговой анализ слов, работа с предложением и текстом) у обучающихся с ЗПР развиваются процессы анализа, синтеза, сравнения, обобщения, происходит коррекция недостатков произвольной памяти и внимания. В ходе выполнения заданий на анализ звукового состава слова, синтез слов из звуков и слогов, подсчет количества слов в предложении, использование различных классификаций звуков и букв, объяснение значений слов совершенствуется мыслительная

деятельность, создаются предпосылки становления логического (понятийного) мышления.

При усвоении учебного предмета «Русский язык» обучающиеся с ЗПР учатся ориентироваться в задании и производить его анализ, обдумывать и планировать предстоящие действия, следить за правильностью выполнения задания, давать словесный отчет и оценку проделанной работе, что совершенствует систему произвольной регуляции деятельности.

Педагогический работник должен поддерживать тесную связь с учителем-логопедом, осуществляющим профилактику таких расстройств письменной речи как дисграфия и дизорфография. Уточнение артикуляции звуков, дифференциация сходных фонем, работа над слоговой структурой слова, которая обязательно проводится на уроках по предмету «Русский язык» и «Литературное чтение», способствует улучшению качества устной речи обучающегося с ЗПР.

#### **Содержание обучения.**

##### **Виды речевой деятельности.**

**Слушание.** Осознание цели и ситуации устного общения. Адекватное восприятие звучащей речи. Понимание на слух информации, содержащейся в предъявляемом тексте, передача его содержания по вопросам.

**Говорение.** Выбор языковых средств в соответствии с целями и условиями общения для эффективного решения коммуникативной задачи. Практическое овладение диалогической формой речи. Практическое овладение устными монологическими высказываниями в соответствии с учебной задачей (описание, повествование, рассуждение). Овладение нормами речевого этикета в ситуациях учебного и бытового общения (приветствие, прощание, извинение, благодарность, обращение с просьбой). Соблюдение орфоэпических норм и правильной интонации.

**Чтение.** Понимание учебного текста. Выборочное чтение с целью нахождения необходимого материала. Нахождение информации, заданной в тексте в явном виде. Формулирование простых выводов на основе информации, содержащейся в тексте. Обобщение содержащейся в тексте информации.

**Письмо.** Письмо букв, буквосочетаний, слогов, слов, предложений в системе обучения грамоте. Овладение разборчивым, аккуратным письмом с учетом гигиенических требований к этому виду учебной работы. Списывание, письмо под диктовку в соответствии с изученными правилами. Письменное изложение содержания прослушанного и прочитанного текста. Создание небольших собственных текстов по интересной детям тематике (на основе впечатлений, литературных произведений, сюжетных картин, серий картин, просмотра фрагмента видеозаписи).

##### **Обучение грамоте.**

**Фонетика.** Звуки речи. Осознание единства звукового состава слова и его значения. Установление числа и последовательности звуков в слове. Сопоставление слов, различающихся одним или несколькими звуками.

Различение гласных и согласных звуков, гласных ударных и безударных, согласных твердых и мягких, звонких и глухих.

Слог как минимальная произносительная единица. Деление слов на слоги. Определение места ударения.

**Графика.** Различение звука и буквы: буква как знак звука. Овладение позиционным способом обозначения звуков буквами. Буквы гласных как показатель твердости - мягкости согласных звуков. Функция букв е, ё, ю, я. Мягкий знак как показатель мягкости предшествующего согласного звука.

Знакомство с русским алфавитом как последовательностью букв.

**Чтение.** Формирование навыка слогового чтения (ориентация на букву, обозначающую гласный звук). Плавное слоговое чтение и чтение целыми словами со скоростью, соответствующей индивидуальному темпу обучающегося. Осознанное чтение слов, словосочетаний, предложений и коротких текстов. Чтение с интонациями и паузами в



соответствии со знаками препинания. Развитие осознанности и выразительности чтения на материале небольших текстов и стихотворений.

Знакомство с орфоэпическим чтением (при переходе к чтению целыми словами). Орфографическое чтение (проговаривание) как средство самоконтроля при письме под диктовку и при списывании.

**Письмо.** Усвоение гигиенических требований при письме. Развитие мелкой моторики пальцев и свободы движения руки. Развитие умения ориентироваться на пространстве листа в тетради и на пространстве классной доски.

Овладение начертанием письменных прописных (заглавных) и строчных букв. Письмо букв, буквосочетаний, слогов, слов, предложений с соблюдением гигиенических норм. Овладение разборчивым, аккуратным письмом. Письмо под диктовку слов и предложений, написание которых не расходится с их произношением. Усвоение приемов и последовательности правильного списывания текста. Проверка написанного при помощи сравнения с текстом - образом и послогового чтения написанных слов.

Правильное оформление написанных предложений (большая буква в начале предложения, точка в конце). Выработка навыка писать большую букву в именах людей и кличках животных.

Понимание функции небуквенных графических средств: пробела между словами, знака переноса.

**Слово и предложение.** Восприятие слова как объекта изучения, материала для анализа. Наблюдение над значением слова.

Различение слова и предложения. Работа с предложением: выделение слов, изменение их порядка. Интонация в предложении. Моделирование предложения в соответствии с заданной интонацией.

**Орфография.** Знакомство с правилами правописания и их применение:

раздельное написание слов;

обозначение гласных после шипящих (ча-ща, чу-щу, жи-ши);

прописная (заглавная) буква в начале предложения, в именах собственных;

перенос слов по слогам без стечения согласных;

знаки препинания в конце предложения.

**Развитие речи.** Понимание прочитанного текста при самостоятельном чтении вслух и при его прослушивании. Составление небольших рассказов повествовательного характера по серии сюжетных картинок, материалам собственных игр, занятий, наблюдений.

**Систематический курс.**

**Фонетика и орфоэпия.** Гласные и согласные звуки, различение гласных и согласных звуков. Мягкие и твердые согласные звуки, различение мягких и твердых согласных звуков, определение парных и непарных по твердости - мягкости согласных звуков. Звонкие и глухие согласные звуки, различение звонких и глухих согласных звуков, определение парных и непарных по звонкости-глухости согласных звуков. Ударение, нахождение в слове ударных и безударных гласных звуков. Деление слов на слоги. Определение качественной характеристики звука: гласный-согласный; гласный ударный-безударный; согласный твердый-мягкий, парный-непарный; согласный звонкий-глухой, парный-непарный. Произношение звуков и сочетаний звуков в соответствии с нормами современного русского литературного языка. Фонетический разбор слова.

**Графика.** Различение звука и буквы: буква как знак звука. Овладение позиционным способом обозначения звуков буквами.

Обозначение на письме твердости и мягкости согласных звуков. Буквы гласных как показатель твердости-мягкости согласных звуков. Функция букв е, ё, ю, я. Мягкий знак как показатель мягкости предшествующего согласного звука. Использование на письме разделительных ъ и ь.

Установление соотношения звукового и буквенного состава слова в словах типа "стол", "конь"; в словах с йотированными гласными е, ё, ю, я; в словах с непроизносимыми

согласными.

Использование небуквенных графических средств: пробела между словами, знака переноса, абзаца.

Знакомство с русским алфавитом как последовательностью букв. Знание алфавита: правильное название букв, знание их последовательности. Использование алфавита при работе со словарями, справочниками, каталогами: умение найти слово в школьном орфографическом словаре по первой букве, умение расположить слова в алфавитном порядке (например, фамилии, имена).

**Состав слова (морфемика).** Общее понятие о частях слова: корне, приставке, суффиксе, окончании. Выделение в словах с однозначно выделяемыми морфемами окончания, корня, приставки, суффикса.

Корень, общее понятие о корне слова. Однокоренные слова, овладение понятием "родственные (однокоренные) слова". Выделение корней в однокоренных (родственных) словах. Наблюдение за единообразием написания корней (корм - кормить - кормушка, лес - лесник - лесной). Различение однокоренных слов и различных форм одного и того же слова.

Представление о значении суффиксов и приставок. Умение отличать приставку от предлога. Умение подбирать однокоренные слова с приставками и суффиксами.

Различение изменяемых и неизменяемых слов. Разбор слова по составу.

**Морфология.** Общие сведения о частях речи: имя существительное, имя прилагательное, местоимение, глагол, предлог. Деление частей речи на самостоятельные и служебные.

Имя существительное. Его значение и употребление в речи. Вопросы, различение имен существительных, отвечающих на вопросы "кто?" и "что?". Умение опознавать имена собственные.

Род существительных: мужской, женский, средний. Различение имен существительных мужского, женского и среднего рода.

Изменение имен существительных по числам.

Изменение имен существительных по падежам в единственном числе (склонение). 1, 2, 3-е склонение, определение принадлежности имен существительных к 1, 2, 3-му склонению. Определение падежа, в котором употреблено имя существительное. Умение правильно употреблять предлоги с именами существительными в различных падежах.

Склонение имен существительных во множественном числе.

Морфологический разбор имен существительных.

Имя прилагательное. Его значение и употребление в речи, вопросы. Изменение имен прилагательных по родам, числам и падежам, в сочетании с существительными (кроме прилагательных на -ий, -ья, -ье, -ов, -ин). Морфологический разбор имен прилагательных.

Местоимение. Общее представление о местоимении. Личные местоимения, значение и употребление в речи. Личные местоимения 1, 2, 3-го лица единственного и множественного числа. Склонение личных местоимений. Правильное употребление местоимений в речи (меня, мною, у него, с ней, о нем).

Глагол. Его значение и употребление в речи, вопросы. Общее понятие о неопределенной форме глагола. Различение глаголов, отвечающих на вопросы "что сделать?" и "что делать?". Время глагола: настоящее, прошедшее, будущее. Изменение глаголов по лицам и числам в настоящем и будущем времени (спряжение). Способы определения I и II спряжения глаголов (практическое овладение). Изменение глаголов в прошедшем времени по родам и числам. Морфологический разбор глаголов.

Предлог. Знакомство с наиболее употребительными предлогами. Функция предлогов: образование падежных форм имен существительных и местоимений. Отличие предлогов от приставок.

**Лексика.** Выявление слов, значение которых требует уточнения. Определение значения слова по тексту или уточнение значения с помощью толкового словаря. Представление об однозначных и многозначных словах, о прямом и переносном значении

слова. Наблюдение за использованием в речи синонимов и антонимов.

**Синтаксис.** Различение предложения, словосочетания, слова. Умение выделить словосочетания (пары слов), связанные между собой по смыслу (без предлога и с предлогом); составить предложение с изученными грамматическими формами и распространить предложение.

Предложения по цели высказывания: повествовательные, вопросительные и побудительные; по эмоциональной окраске (интонации): восклицательные и невосклицательные. Выделение голосом важного по смыслу слова в предложении.

Главные члены предложения: подлежащее и сказуемое. Второстепенные члены предложения (без разделения на виды). Нахождение главных членов предложения. Различение главных и второстепенных членов предложения. Установление связи (при помощи смысловых вопросов) между словами в словосочетании и предложении.

Предложения с однородными членами с союзами и (без перечисления), а, но и без союзов. Использование интонации перечисления в предложениях с однородными членами, запятая при перечислении. Умение составить предложения с однородными членами без союзов и с союзами и, а, но.

Знакомство со сложным предложением. Сложные предложения, состоящие из двух простых. Различение простых и сложных предложений. Запятая в сложных предложениях. Умение составить сложное предложение и поставить запятую перед союзами и, а, но.

**Орфография и пунктуация.** Формирование орфографической зоркости. Использование орфографического словаря.

Применение правил правописания:

сочетания жи-ши, ча-ща, чу-щу в положении под ударением;

сочетания чк-чн, чт, щн;

перенос слов;

прописная буква в начале предложения, в именах собственных;

проверяемые безударные гласные в корне слова;

парные звонкие и глухие согласные в корне слова;

непроизносимые согласные;

непроверяемые гласные и согласные в корне слова (на ограниченном перечне слов);

гласные и согласные в неизменяемых на письме приставках;

разделительные ь и ы;

мягкий знак после шипящих на конце имен существительных (ночь, нож, рожь, мышь);

безударные падежные окончания имен существительных (кроме существительных на -мя, -ий, -ья, -ье, -ия, -ов, -ин);

безударные окончания имен прилагательных;

раздельное написание предлогов с личными местоимениями;

не с глаголами;

мягкий знак после шипящих на конце глаголов в форме 2-го лица единственного числа (пишешь, учишь);

мягкий знак в глаголах в сочетании -ться;

безударные личные окончания глаголов;

раздельное написание предлогов с другими словами;

знаки препинания в конце предложения: точка, вопросительный и восклицательный знаки;

знаки препинания (запятая) в предложениях с однородными членами.

**Развитие речи.**

Осознание ситуации общения: с какой целью, с кем и где происходит общение.

Практическое овладение диалогической формой речи. Выражение собственного мнения. Овладение нормами речевого этикета в ситуациях учебного и бытового общения (приветствие, прощание, извинение, благодарность, обращение с просьбой).

Овладение краткими и полными ответами на вопросы. Составление вопросов устно и письменно. Составление диалогов в форме вопросов и ответов.

Практическое овладение устными монологическими высказываниями на определенную тему с использованием разных типов речи (повествование, описание). Составление и запись рассказов повествовательного характера по сюжетным картинкам, с помощью вопросов; составление сюжетных рассказов по готовому плану (в форме вопросов, повествовательных предложений). Введение в рассказы элементов описания. Построение устного ответа по учебному материалу (специфика учебно-деловой речи).

Текст. Признаки текста. Смысловое единство предложений в тексте. Заглавие текста. Последовательность предложений в тексте. Последовательность частей текста (абзацев).

Комплексная работа над структурой текста: озаглавливание, корректирование порядка предложений и частей текста (абзацев). План текста. Составление планов к данным текстам.

Типы текстов: описание, повествование, рассуждение, их особенности.

Знакомство с жанрами письма и поздравления.

Создание собственных текстов и корректирование заданных текстов с учетом точности, правильности, богатства и выразительности письменной речи; использование в текстах синонимов и антонимов.

Понятие об изложении и сочинении. Изложение под руководством учителя, по готовому и коллективно составленному плану. Подробный и сжатый рассказ (сочинение) по картинке и серии картинок.

### **Федеральная рабочая программа учебного предмета «Литературное чтение» (предметная область «Русский язык и литературное чтение»)**

Пояснительная записка

Федеральная рабочая программа учебного предмета «Литературное чтение» (предметная область «Русский язык и литературное чтение») на уровне начального общего образования обучающихся с ЗПР составлена на основе требований к результатам освоения АООП НОО, установленными ФГОС НОО обучающихся с ОВЗ, федеральной программы воспитания.

Как и русский язык, литературное чтение предстает в качестве одного из ведущих предметов, обеспечивающих наряду с достижением предметных результатов, становление базового умения, необходимого для успешного изучения других предметов и дальнейшего обучения, читательской грамотности и закладывает основы интеллектуального, речевого, эмоционального, духовно-нравственного развития обучающихся с ЗПР.

Учебный предмет «Литературное чтение» является одним из основных предметов в системе подготовки обучающегося с ЗПР. Овладение читательской компетенцией, умение излагать свои мысли необходимо для полноценной социализации обучающегося с ЗПР. В процессе освоения курса у обучающихся повышается уровень коммуникативной культуры: формируются умения составлять диалоги, высказывать собственное мнение, строить монолог в соответствии с речевой задачей, работать с различными видами текстов, самостоятельно пользоваться справочным аппаратом учебника, находить информацию в словарях, справочниках. Позитивное отношение к книгам и чтению способствует формированию общей культуры.

Приобретенные обучающимися с ЗПР знания, полученный опыт решения учебных задач, а также сформированность предметных и универсальных действий в процессе изучения предмета «Литературное чтение» станут фундаментом обучения в основном звене школы, а также будут востребованы в жизни.

**Содержание обучения.**

**Виды речевой и читательской деятельности.**

**Аудирование (слушание).** Восприятие на слух звучащей речи (высказывание собеседника, чтение различных текстов). Адекватное понимание содержания звучащей речи, умение отвечать на вопросы по содержанию услышанного произведения, определение

последовательности событий, осознание цели речевого высказывания, умение задавать вопрос по услышанному учебному, научно-познавательному и художественному произведению.

#### **Чтение.**

Чтение вслух. Постепенный переход от слогового к плавному осмысленному правильному чтению целыми словами вслух (скорость чтения в соответствии с индивидуальным темпом чтения), постепенное увеличение скорости чтения, позволяющей осознать текст. Соблюдение орфоэпических и интонационных норм чтения. Чтение предложений с интонационным выделением знаков препинания.

Чтение про себя. Осознание смысла произведения при чтении про себя (доступных по объему и жанру произведений). Умение находить в тексте необходимую информацию.

Работа с разными видами текста. Общее представление о разных видах текста: художественный, учебный, научно-популярный, их сравнение. Определение целей создания этих видов текста. Особенности фольклорного текста.

Практическое освоение умения отличать текст от набора предложений. Прогнозирование содержания книги по ее названию и оформлению.

Самостоятельное деление текста на смысловые части, их озаглавливание. Умение работать с разными видами информации.

Участие в коллективном обсуждении: умение отвечать на вопросы, выступать по теме, слушать выступления других обучающихся, дополнять ответы по ходу беседы, используя текст. Привлечение справочных и иллюстративно-изобразительных материалов.

Библиографическая культура. Книга как особый вид искусства. Книга как источник необходимых знаний. Книга учебная, художественная, справочная. Элементы книги: содержание или оглавление, титульный лист, аннотация, иллюстрации. Виды информации в книге: научная, художественная (с опорой на внешние показатели книги, ее справочно-иллюстративный материал).

Типы книг (изданий): книга-произведение, книга-сборник, собрание сочинений, периодическая печать, справочные издания (справочники, словари, энциклопедии).

Выбор книг на основе рекомендованного списка, картотеки, открытого доступа к детским книгам в библиотеке. Алфавитный каталог. Самостоятельное пользование соответствующими возрасту словарями и справочной литературой.

Работа с текстом художественного произведения. Понимание заглавия произведения, его адекватное соотношение с содержанием. Определение особенностей художественного текста: своеобразие выразительных средств языка (с помощью учителя). Осознание того, что фольклор есть выражение общечеловеческих нравственных правил и отношений.

Понимание нравственного содержания прочитанного, осознание мотивации поведения героев, анализ поступков героев с точки зрения норм морали. Осознание понятия "Родина", представления о проявлении любви к Родине в литературе разных народов (на примере народов России). Схожесть тем, идей, героев в фольклоре разных народов. Самостоятельное воспроизведение текста с использованием выразительных средств языка: последовательное воспроизведение эпизода с использованием специфической для данного произведения лексики (по вопросам учителя), рассказ по иллюстрациям, пересказ.

Характеристика героя произведения. Нахождение в тексте слов и выражений, характеризующих героя и событие. Анализ (с помощью учителя), мотивы поступка персонажа. Сопоставление поступков героев по аналогии или по контрасту. Выявление авторского отношения к герою на основе анализа текста, авторских помет, имен героев.

Характеристика героя произведения. Портрет, характер героя, выраженные через поступки и речь.

Освоение разных видов пересказа художественного текста: подробный, выборочный и краткий (передача основных мыслей).

Подробный пересказ текста: определение главной мысли фрагмента, выделение опорных или ключевых слов, озаглавливание, подробный пересказ эпизода; деление текста



на части, озаглавливание каждой части и всего текста, составление плана в виде назывных предложений из текста, в виде вопросов, в виде самостоятельно сформулированного высказывания.

Самостоятельный выборочный пересказ по заданному фрагменту: характеристика героя произведения (отбор слов, выражений в тексте, позволяющих составить рассказ о герое), описание места действия (выбор слов, выражений в тексте, позволяющих составить данное описание на основе текста).

Работа с учебными, научно-популярными и другими текстами. Понимание заглавия произведения; адекватное соотношение с его содержанием. Определение особенностей учебного и научно-популярного текстов (передача информации). Деление текста на части. Определение микротем. Ключевые или опорные слова. Воспроизведение текста с опорой на ключевые слова, модель, схему. Подробный пересказ текста. Краткий пересказ текста (выделение главного в содержании текста).

#### **Говорение (культура речевого общения).**

Осознание диалога как вида речи. Особенности диалогического общения: понимать вопросы, отвечать на них и самостоятельно задавать вопросы по тексту; выслушивать, не перебивая, собеседника и в вежливой форме высказывать свою точку зрения по обсуждаемому произведению (учебному, научно-познавательному, художественному тексту). Использование норм речевого этикета в условиях внеучебного общения.

Работа со словом (распознавание прямого и переносного значения слов, их многозначности), пополнение активного словарного запаса.

Монолог как форма речевого высказывания. Монологическое речевое высказывание небольшого объема с опорой на авторский текст, по предложенной теме или в виде (форме) ответа на вопрос. Отражение основной мысли текста в высказывании. Передача содержания прочитанного или прослушанного с учетом специфики учебного и художественного текста. Передача впечатлений (из повседневной жизни, от художественного произведения, произведения изобразительного искусства) в рассказе (описание, рассуждение, повествование). Построение плана собственного высказывания. Отбор и использование выразительных средств языка (синонимы, антонимы, сравнение) с учетом особенностей монологического высказывания.

#### **Письмо (культура письменной речи).**

Нормы письменной речи: соответствие содержания заголовку (отражение темы, места действия, характеров героев), использование выразительных средств языка (сравнение) в мини-сочинениях, рассказ на заданную тему.

#### **Круг детского чтения.**

Произведения устного народного творчества разных народов России. Произведения классиков отечественной литературы XIX - XX вв., классиков детской литературы, произведения современной отечественной (с учетом многонационального характера России) и зарубежной литературы, доступные для восприятия обучающихся с ЗПР.

Представленность разных видов книг: историческая, приключенческая, фантастическая, научно-популярная, справочно-энциклопедическая литература; детские периодические издания (по выбору).

Основные темы детского чтения: фольклор разных народов, произведения о Родине, природе, детях, братьях наших меньших, труде, добре и зле, хороших и плохих поступках, юмористические произведения.

#### **Литературоведческая пропедевтика (практическое освоение).**

Нахождение в тексте, определение значения в художественной речи (с помощью учителя) средств выразительности: синонимов, антонимов, сравнений.

Ориентировка в литературных понятиях: художественное произведение, автор (рассказчик), сюжет, тема; герой произведения: его портрет, речь, поступки, мысли; отношение автора к герою.

Прозаическая и стихотворная речь: узнавание, различение, выделение особенностей

стихотворного произведения (ритм, рифма).

Фольклор и авторские художественные произведения (различение).

Жанровое разнообразие произведений. Малые фольклорные формы (колыбельные песни, потешки, пословицы и поговорки, загадки) - узнавание, различение, определение основного смысла.

Сказки (о животных, бытовые, волшебные). Художественные особенности сказок: лексика, построение (композиция). Литературная (авторская) сказка.

Рассказ, стихотворение, басня - общее представление о жанре, особенностях построения и выразительных средствах.

**Творческая деятельность обучающихся (на основе литературных произведений).**

Интерпретация текста литературного произведения в творческой деятельности обучающихся: чтение по ролям, инсценирование, драматизация; устное словесное рисование, знакомство с различными способами работы с деформированным текстом и использование их (установление причинно-следственных связей, последовательности событий: соблюдение этапности в выполнении действий); изложение с элементами сочинения, создание собственного текста на основе художественного произведения (текст по аналогии), репродукций картин художников, по серии иллюстраций к произведению или на основе личного опыта.

### **Федеральная рабочая программа учебного предмета «Окружающий мир» (предметная область «Обществознание и естествознание» («Окружающий мир»))**

Пояснительная записка.

Федеральная рабочая программа по предмету «Окружающий мир» на уровне начального общего образования обучающихся с ЗПР составлена на основе требований к результатам освоения АООП НОО, установленными ФГОС НОО обучающихся с ОВЗ, федеральной программы воспитания.

Учебный предмет «Окружающий мир» предметной области «Обществознание и естествознание» несет в себе большой развивающий потенциал: у обучающихся формируются предпосылки научного мировоззрения, познавательные интересы и способности, создаются условия для самопознания и саморазвития. Вместе с тем эмоциональная окрашенность большинства тем, яркость иллюстраций учебников и пособий, возможность видеосопровождения и наличие компьютерных программ, которые можно использовать в качестве обучающих, делает этот учебный предмет потенциально привлекательным для обучающихся.

Общая цель учебного предмета «Окружающий мир» заключается в формировании начальных знаний о природе и обществе - предпосылок для изучения широкого спектра учебных предметов в основной школе.

Изучение предмета «Окружающий мир», интегрирующего знания о природе, предметном мире, обществе и взаимодействии людей в нем, соответствует потребностям и интересам обучающихся младшего школьного возраста с ЗПР.

Обучающиеся с ЗПР овладевают основами практико-ориентированных знаний о человеке, природе и обществе, учатся осмысливать причинно-следственные связи в окружающем мире, на многообразном материале природы и культуры родного края. Курс обладает широкими возможностями для формирования у обучающихся фундамента экологической, и культурологической грамотности и соответствующих компетентностей - умений проводить наблюдения в природе, ставить опыты, соблюдать правила поведения в мире природы и людей, правила здорового образа жизни. Это позволит обучающимся освоить основы адекватного природо- и культуросообразного поведения в окружающей природной и социальной среде. А это ключ к осмыслению личного опыта, позволяя сделать явления окружающего мира понятными, знакомыми и предсказуемыми, давая обучающемуся с ЗПР возможность найти свое место в ближайшем окружении, попытаться прогнозировать направление своих личных интересов в гармонии с интересами природы и

общества, тем самым обеспечивая в дальнейшем свое личное и социальное благополучие, что особенно важно для обучающихся с ЗПР.

Существенная особенность учебного предмета состоит в том, что в нем заложена содержательная основа для широкой реализации межпредметных связей всех дисциплин начального образования.

### **Содержание обучения.**

#### **Человек и природа.**

Природа - это то, что нас окружает, но не создано человеком. Природные объекты и предметы, созданные человеком. Неживая и живая природа. Признаки предметов (цвет, форма, сравнительные размеры). Расположение предметов в пространстве (право, лево, верх, низ). Примеры явлений природы: смена времен года, снегопад, листопад, перелеты птиц, смена времени суток, рассвет, закат, ветер, дождь, гроза.

Вещество - то, из чего состоят все природные объекты и предметы. Разнообразие веществ в окружающем мире. Примеры веществ: соль, сахар, вода, природный газ. Твердые тела, жидкости, газы. Простейшие практические работы с веществами, жидкостями, газами.

Звезды и планеты. Солнце - ближайшая к нам звезда, источник света и тепла для всего живого на Земле. Земля - планета, общее представление о форме и размерах Земли. Глобус как модель Земли. Географическая карта и план. Материки и океаны, их названия, расположение на глобусе и карте. Важнейшие природные объекты своей страны, района. Ориентирование на местности. Компас.

Смена дня и ночи на Земле. Вращение Земли как причина смены дня и ночи. Времена года, их особенности (на основе наблюдений). Обращение Земли вокруг Солнца как причина смены времен года. Смена времен года в родном крае на основе наблюдений.

Погода, ее составляющие (температура воздуха, облачность, осадки, ветер). Наблюдение за погодой своего края.

Формы земной поверхности: равнины, горы, холмы, овраги (общее представление, условное обозначение равнин и гор на карте). Особенности поверхности родного края (краткая характеристика на основе наблюдений).

Водоемы, их разнообразие (океан, море, река, озеро, пруд, болото); использование человеком. Водоемы родного края (названия, краткая характеристика на основе наблюдений).

Воздух - смесь газов. Свойства воздуха. Значение воздуха для растений, животных, человека. Охрана, бережное использование воздуха.

Вода. Свойства воды. Состояния воды, ее распространение в природе, значение для живых организмов и хозяйственной жизни человека. Круговорот воды в природе. Охрана, бережное использование воды.

Полезные ископаемые, их значение в хозяйстве человека, бережное отношение людей к полезным ископаемым. Полезные ископаемые родного края (2 - 3 примера).

Почва, ее состав, значение для живой природы и для хозяйственной жизни человека. Охрана, бережное использование почв.

Растения, их разнообразие. Части растения (корень, стебель, лист, цветок, плод, семя). Условия, необходимые для жизни растения (свет, тепло, воздух, вода). Наблюдение роста растений, фиксация изменений. Деревья, кустарники, травы. Дикорастущие, культурные и комнатные растения. Роль растений в природе и жизни людей, бережное отношение человека к дикорастущим растениям, уход за комнатными и культурными растениями. Растения родного края, названия и краткая характеристика на основе наблюдений.

Грибы: съедобные и ядовитые. Правила сбора грибов.

Животные, их разнообразие. Условия, необходимые для жизни животных (воздух, вода, тепло, пища). Насекомые, рыбы, земноводные, пресмыкающиеся, птицы, звери, их отличия. Особенности питания разных животных. Размножение животных. Дикие и домашние животные. Роль животных в природе и жизни людей. Охрана и бережное отношение человека к диким животным, уход за домашними животными. Животные родного

края, их названия, краткая характеристика на основе наблюдений.

Лес, луг, водоем - единство живой и неживой природы (солнечный свет, воздух, вода, почва, растения, животные). Круговорот веществ. Взаимосвязи в природном сообществе: растения - пища и укрытие для животных; животные - распространители плодов и семян растений. Влияние человека на природные сообщества. Природные сообщества родного края (2 - 3 примера на основе наблюдений).

Природные зоны России: общее представление, основные природные зоны (климат, растительный и животный мир, особенности труда и быта людей, влияние человека на природу изучаемых зон, охрана природы).

Человек - часть природы. Зависимость жизни человека от природы. Этическое и эстетическое значение природы в жизни человека. Освоение человеком законов жизни природы посредством практической деятельности. Народный календарь (приметы, поговорки, пословицы), определяющий сезонный труд людей.

Положительное и отрицательное влияние деятельности человека на природу (в том числе на примере окружающей местности). Правила поведения в природе. Охрана природных богатств: воды, воздуха, полезных ископаемых, растительного и животного мира. Заповедники, национальные парки, их роль в охране природы. Красная книга России, ее значение, отдельные представители растений и животных Красной книги. Посильное участие в охране природы. Личная ответственность каждого человека за сохранность природы.

Человек. Ребенок, взрослый, пожилой человек. Мужчины и женщины, мальчики и девочки. Общее представление о строении тела человека. Системы органов (опорно-двигательная, пищеварительная, дыхательная, кровеносная, нервная, органы чувств), их роль в жизнедеятельности организма. Гигиена: уход за кожей, ногтями, волосами, зубами. Здоровый образ жизни, соблюдение режима, профилактика нарушений деятельности органов чувств, опорно-двигательной, пищеварительной, дыхательной, нервной систем. Измерение температуры тела человека, частоты пульса. Понимание состояния своего здоровья, личная ответственность каждого человека за состояние своего здоровья и здоровья окружающих его людей. Внимание, уважительное отношение к людям с ограниченными возможностями здоровья, забота о них.

#### **Человек и общество.**

Общество - совокупность людей, которые объединены общей культурой и связаны друг с другом совместной деятельностью во имя общей цели. Духовно-нравственные и культурные ценности российского общества, отраженные в государственных праздниках и народных традициях региона.

Человек - член общества, создатель и носитель культуры. Могонациональность - особенность нашей страны. Общее представление о вкладе разных народов в многонациональную культуру нашей страны. Ценность каждого народа для него самого и для всей страны. Взаимоотношения человека с другими людьми. Культура общения. Уважение к чужому мнению.

Семья - самое близкое окружение человека. Семейные традиции. Взаимоотношения в семье и взаимопомощь членов семьи. Оказание посильной помощи взрослым. Забота о детях, престарелых, больных - долг каждого человека. Родословная. Свои фамилия, имя, отчество, возраст. Имена и фамилии членов семьи. Знаковые даты и события в истории семьи, участие семьи в событиях страны и региона (стройках, Великой отечественной войне, в работе в тылу) семейные праздники, традиции. День Матери. День любви, семьи и верности.

Младший школьник. Правила поведения в школе, на уроке. Обращение к учителю. Классный, школьный коллектив, совместная учеба, игры, отдых. Школьные праздники и торжественные даты. День учителя. Составление режима дня школьника.

Друзья, взаимоотношения между ними; ценность дружбы, согласия, взаимной помощи. Правила взаимоотношений со взрослыми, сверстниками. Правила взаимодействия со знакомыми и незнакомыми взрослыми и сверстниками. Культура поведения в школе и других общественных местах.

Значение труда в жизни человека и общества. Трудолюбие как общественно значимая ценность в культуре народов России и мира. Профессии людей. Личная ответственность человека за результаты своего труда и профессиональное мастерство.

Общественный транспорт. Транспорт города или села. Наземный, воздушный и водный транспорт. Правила пользования транспортом.

Средства массовой информации: радио, телевидение, пресса, Интернет.

Наша Родина - Россия, Российская Федерация. Ценностно-смысловое содержание понятий «Родина», «Отечество», «Отчизна». Государственная символика России: Государственный герб России, Государственный флаг России, Государственный гимн России; правила поведения при прослушивании гимна. Конституция - Основной закон Российской Федерации. Права ребенка.

Президент Российской Федерации - глава государства. Ответственность главы государства за социальное и духовно-нравственное благополучие граждан.

Праздник в жизни общества как средство укрепления общественной солидарности и упрочения духовно-нравственных связей между соотечественниками. Новый год, Рождество, День защитника Отечества, 8 Марта, День весны и труда, День Победы, День России, День защиты детей, День народного единства, День Конституции. Праздники и памятные даты своего региона. Оформление плаката или стенной газеты к государственному празднику.

Россия на карте, государственная граница России.

Москва - столица России. Достопримечательности Москвы: Кремль, Красная площадь, Большой театр Расположение Москвы на карте.

Города России. Санкт-Петербург: достопримечательности (Зимний дворец, памятник Петру I - Медный всадник, разводные мосты через Неву), города Золотого кольца России (по выбору). Главный город родного края: достопримечательности, история и характеристика отдельных исторических событий, связанных с ним.

Россия - многонациональная страна. Народы, населяющие Россию, их обычаи, характерные особенности быта (по выбору).

Родной край - частица России. Родной город (населенный пункт), регион (область, край, республика): название, основные достопримечательности; музеи, театры, спортивные комплексы. Особенности труда людей родного края, их профессии. Названия разных народов, проживающих в данной местности, их обычаи, характерные особенности быта. Важные сведения из истории родного края. Святыни родного края. Проведение дня памяти выдающегося земляка.

История Отечества. Счет лет в истории. Наиболее важные и яркие события общественной и культурной жизни страны в разные исторические периоды: Древняя Русь, Московское государство, Российская империя, СССР, Российская Федерация. Картины быта, труда, традиций людей в разные исторические времена. Выдающиеся люди разных эпох. Охрана памятников истории и культуры. Страны и народы мира. Общее представление о многообразии стран, народов на Земле. Знакомство с 3 - 4 (несколькими) странами (по выбору): название, расположение на политической карте, столица, главные достопримечательности.

#### **Правила безопасной жизни.**

Ценность здоровья и здорового образа жизни.

Режим дня обучающегося, чередование труда и отдыха в режиме дня; личная гигиена. Физическая культура, закаливание, игры на воздухе как условие сохранения и укрепления здоровья. Личная ответственность каждого человека за сохранение и укрепление своего физического и нравственного здоровья. Номера телефонов экстренной помощи. Первая помощь при легких травмах (ушиб, порез, ожог), обмороживании, перегреве.

Дорога от дома до школы, правила безопасного поведения на дорогах, в лесу, на водоеме в разное время года. Правила пожарной безопасности, основные правила обращения с газом, электричеством, водой.

Правила безопасного поведения в природе.



Правило безопасного поведения в общественных местах. Правила взаимодействия с незнакомыми людьми.

Забота о здоровье и безопасности окружающих людей - нравственный долг каждого человека.

### **Федеральная рабочая программа учебного предмета «Труд (технология)» (Предметная область «Технология»)**

Содержание обучения раскрывается через модули, которые предлагаются для обязательного изучения в каждом классе начальной школы.

#### **Содержание учебного предмета «Труд (технология)»**

Содержание программы начинается с характеристики основных структурных единиц курса «Труд (технология)», которые соответствуют ФГОС НОО и являются общими для каждого года обучения. Вместе с тем их содержательное наполнение развивается и обогащается концентрически от класса к классу. При этом учитывается, что собственная логика данного учебного курса не является столь же жёсткой, как в ряде других учебных курсов, в которых порядок изучения тем и их развития требует строгой и единой последовательности. На уроках труда (технологии) этот порядок и конкретное наполнение разделов в определённых пределах могут быть более свободными.

#### **Основные модули курса «Труд (технология)»:**

1. Технологии, профессии и производства.
2. Технологии ручной обработки материалов:
  - технологии работы с бумагой и картоном;
  - технологии работы с пластичными материалами;
  - технологии работы с природным материалом;
  - технологии работы с текстильными материалами;
  - технологии работы с другими доступными материалами<sup>15</sup>.
3. Конструирование и моделирование:
  - работа с «Конструктором»<sup>\*16</sup>;
  - конструирование и моделирование из бумаги, картона, пластичных материалов, природных и текстильных материалов;
  - робототехника\*.
4. Информационно-коммуникативные технологии\*.

#### **1 класс**

##### **Модуль «Технологии, профессии и производства»<sup>17</sup>**

Природа как источник сырьевых ресурсов и творчества мастеров. Бережное отношение к природе. Общее понятие об изучаемых материалах, их происхождении, разнообразии. Подготовка к работе. Рабочее место, его организация в зависимости от вида работы. Безопасное использование и хранение инструментов.

Профессии родных и знакомых. Профессии, связанные с изучаемыми материалами и производствами.

##### **Модуль «Технологии ручной обработки материалов»**

Бережное, экономное и рациональное использование обрабатываемых материалов.

Основные технологические операции ручной обработки материалов: разметка деталей, выделение деталей.

Способы разметки деталей: по шаблону, с опорой на рисунки, графическую инструкцию, простейшую схему. Способы соединения деталей в изделии: с помощью пластилина, клея, скручивание, сшивание и др. Приёмы и правила аккуратной работы с клеем.

<sup>15</sup> Например, пластик, поролон, фольга, солома и др.

<sup>16</sup> Звёздочками отмечены модули, которые реализуются с учётом возможностей материально-технической базы образовательной организации.

<sup>17</sup> Выделение часов на изучение разделов приблизительное. Возможных небольшое варьирование в рабочих программах педагогов.

Подбор соответствующих инструментов и способов обработки материалов в зависимости от их свойств и видов изделий. Инструменты и приспособления (ножницы, линейка, игла, гладилка, стека, шаблон и др.), их правильное, рациональное и безопасное использование.

Пластические массы, их виды (пластилин, пластика и др.). Приёмы изготовления изделий доступной по сложности формы из них: разметка на глаз, отделение части (стекой, отрыванием), придание формы.

Наиболее распространённые виды бумаги. Их общие свойства. Простейшие способы обработки бумаги различных видов: сгибание и складывание, сминание, обрывание, склеивание и др. Резание бумаги ножницами. Правила безопасной работы, передачи и хранения ножниц.

Виды природных материалов (плоские — листья и объёмные — орехи, шишки, семена, ветки). Приёмы работы с природными материалами: соединение деталей (приклеивание, склеивание с помощью прокладки, соединение с помощью пластилина).

Общее представление о тканях (текстиле) и свойствах. Швейные инструменты и приспособления (иглы, булавки и др.). Отмеривание и заправка нитки в иголку, строчка прямого стежка.

### **Модуль «Конструирование и моделирование»**

Простые конструкции из разных материалов (пластические массы, бумага, текстиль и др.) и способы их создания. Общее представление о конструкции изделия. Способы соединения деталей в изделиях из разных материалов. Конструирование по модели (на плоскости).

### **Модуль «Информационно-коммуникативные технологии»\***

Демонстрация учителем готовых материалов на информационных носителях.

## **1 дополнительный класс**

### **Модуль «Технологии, профессии и производства»<sup>18</sup>**

Красота и разнообразие природных форм, их передача в изделиях из различных материалов. Наблюдения природы и фантазия мастера — условия создания изделия. Общее понятие об изучаемых материалах, их происхождении, разнообразии. Рациональное размещение на рабочем месте материалов и инструментов; поддержание порядка во время работы; уборка по окончании работы. Рациональное и безопасное использование и хранение инструментов.

Профессии сферы обслуживания.

Традиции и праздники народов России, ремёсла, обычаи.

### **Модуль «Технологии ручной обработки материалов»**

Бережное, экономное и рациональное использование обрабатываемых материалов. Использование конструктивных особенностей материалов при изготовлении изделий.

Основные технологические операции ручной обработки материалов: разметка деталей, выделение деталей, формообразование деталей, сборка изделия, отделка изделия или его деталей.

Способы разметки деталей: по шаблону, по линейке (как направляющему инструменту без откладывания размеров) с опорой на рисунки, графическую инструкцию, простейшую схему. Чтение условных графических изображений (называние операций, способов и приёмов работы, последовательности изготовления изделий). Правила экономной и аккуратной разметки. Рациональная разметка и вырезание нескольких одинаковых деталей из бумаги. Способы соединения деталей в изделии: с помощью пластилина, клея, скручивание, сшивание и др. Приёмы и правила аккуратной работы с клеем. Отделка изделия или его деталей (окрашивание, вышивка, аппликация и др.).

Подбор соответствующих инструментов и способов обработки материалов в зависимости от их свойств и видов изделий. Инструменты и приспособления (ножницы, линейка, игла, гладилка, стека, шаблон и др.), их правильное, рациональное и безопасное использование.

---

<sup>18</sup> Выделение часов на изучение разделов приблизительное. Возможных небольшое варьирование в авторских курсах предмета.

Пластические массы, их виды (пластилин, пластика и др.). Приёмы изготовления изделий доступной по сложности формы из них: разметка на глаз, отделение части (стекой, отрыванием), придание формы.

Наиболее распространённые виды бумаги. Их общие свойства. Простейшие способы обработки бумаги различных видов: сгибание и складывание, сминание, обрывание, склеивание и др. Резание бумаги ножницами. Правила безопасной работы, передачи и хранения ножниц. Картон.

Виды природных материалов (плоские — листья и объёмные — орехи, шишки, семена, ветки). Приёмы работы с природными материалами: подбор материалов в соответствии с замыслом, составление композиции, соединение деталей (приклеивание, склеивание с помощью прокладки, соединение с помощью пластилина).

Общее представление о тканях (текстиле), их строении и свойствах. Швейные инструменты и приспособления (иглы, булавки и др.). Отмеривание и заправка нитки в иглолку, строчка прямого стежка.

Использование дополнительных отделочных материалов.

### **Модуль «Конструирование и моделирование»**

Объёмные конструкции из разных материалов (пластические массы, бумага, текстиль и др.) и способы их создания. Общее представление о детали и части изделия, их взаимное расположение в общей конструкции. Способы соединения деталей в изделиях из разных материалов. Образец, анализ конструкции образцов изделий, изготовление изделий по образцу, рисунку. Взаимосвязь выполняемого действия и результата. Элементарное прогнозирование порядка действий в зависимости от желаемого/необходимого результата; выбор способа работы в зависимости от требуемого результата/ замысла.

### **Модуль «Информационно-коммуникативные технологии»\***

Демонстрация учителем готовых материалов на информационных носителях.

Информация. Виды информации.

## **2 класс**

### **Модуль «Технологии, профессии и производства»**

Рукотворный мир — результат труда человека. Элементарные представления об основных принципах создания мира вещей: прочность конструкции, удобство использования, эстетическая выразительность. Изготовление изделий с учётом данных принципов. Общее представление о технологическом процессе: анализ устройства и назначения изделия; выстраивание последовательности практических действий и технологических операций; подбор материалов и инструментов; экономная разметка; обработка с целью получения (выделения) деталей, сборка, отделка изделия; проверка изделия в действии, внесение необходимых дополнений и изменений. Изготовление изделий из различных материалов с соблюдением этапов технологического процесса.

Мастера и их профессии; правила мастера. Культурные традиции.

Элементарная творческая и проектная деятельность (создание замысла, его детализация и воплощение). Несложные коллективные, групповые проекты.

### **Модуль «Технологии ручной обработки материалов»**

Многообразие материалов, их свойств и их практическое применение в жизни. Исследование и сравнение элементарных физических, механических и технологических свойств различных материалов. Выбор материалов по их декоративно-художественным и конструктивным свойствам.

Основные технологические операции ручной обработки материалов в процессе изготовления изделия: разметка деталей (с помощью линейки), формообразование деталей (сгибание, складывание тонкого картона и плотных видов бумаги и др.), сборка изделия (сшивание). Подвижное соединение деталей изделия.

Виды условных графических изображений: рисунок, простейший чертёж, эскиз, схема. Чертёжные инструменты — линейка (угольник, циркуль). Их функциональное назначение, конструкция. Приёмы безопасной работы колющими (циркуль) инструментами.

Технология обработки бумаги и картона. Назначение линий чертежа (контур, линия разреза, сгиба, выносная, размерная). Изготовление изделий по рисунку, простейшему чертежу или эскизу, схеме. Сгибание и складывание тонкого картона и плотных видов бумаги — биговка. Подвижное соединение деталей на проволоку, толстую нитку.

Технология обработки текстильных материалов. Строение ткани (поперечное и продольное направление нитей). Ткани и нитки растительного происхождения (полученные на основе натурального сырья). Виды ниток (швейные, мулине). Трикотаж, нетканые материалы (общее представление), его строение и основные свойства. Строчка прямого стежка и её варианты (перевивы, наборы) и/или строчка косого стежка и её варианты (крестик, стебельчатая, ёлочка)<sup>19</sup>. Лекало. Разметка с помощью лекала (простейшей выкройки). Технологическая последовательность изготовления несложного швейного изделия (разметка деталей, выкраивание деталей, отделка деталей, сшивание деталей).

Использование дополнительных материалов (например, проволока, пряжа, бусины и др.).

#### **Модуль «Конструирование и моделирование»**

Основные и дополнительные детали. Общее представление о правилах создания гармоничной композиции. Симметрия, способы разметки и конструирования симметричных форм.

Конструирование и моделирование изделий из различных материалов по простейшему чертежу или эскизу. Подвижное соединение деталей конструкции.

#### **Модуль «Информационно-коммуникативные технологии»**

Демонстрация учителем готовых материалов на информационных носителях\*.

Поиск информации. Интернет как источник информации.

### **3 класс**

#### **Модуль «Технологии, профессии и производства»**

Непрерывность процесса деятельностного освоения мира человеком и создания культуры. Материальные и духовные потребности человека как движущие силы прогресса.

Разнообразие творческой трудовой деятельности в современных условиях. Разнообразие предметов рукотворного мира: архитектура, техника, предметы быта и декоративно-прикладного искусства. Современные производства и профессии, связанные с обработкой материалов, аналогичных используемым на уроках технологии.

Общие правила создания предметов рукотворного мира: соответствие формы, размеров, материала и внешнего оформления изделия его назначению.

Мир современной техники. Информационно-коммуникационные технологии в жизни современного человека.

Элементарная творческая и проектная деятельность. Коллективные, групповые и индивидуальные проекты в рамках изучаемой тематики. Совместная работа в малых группах, осуществление сотрудничества; распределение работы, выполнение социальных ролей (руководитель/лидер и подчинённый).

#### **Модуль «Технологии ручной обработки материалов»**

Некоторые (доступные в обработке) виды искусственных и синтетических материалов. Разнообразие технологий и способов обработки материалов в различных видах изделий; сравнительный анализ технологий при использовании того или иного материала (например, аппликация из бумаги и ткани, коллаж и др.). Выбор материалов по их декоративно-художественным и технологическим свойствам, использование соответствующих способов обработки материалов в зависимости от назначения изделия.

Инструменты и приспособления (циркуль, угольник, канцелярский нож, шило и др.); название и выполнение приёмов их рационального и безопасного использования.

Углубление общих представлений о технологическом процессе (анализ устройства и назначения изделия; выстраивание последовательности практических действий и технологических операций; подбор материалов и инструментов; экономная разметка

---

<sup>19</sup> Выбор строчек и порядка их освоения по классам определяется учителем.

материалов; обработка с целью получения деталей, сборка, отделка изделия; проверка изделия в действии, внесение необходимых дополнений и изменений). Рицовка. Изготовление объёмных изделий из развёрток. Преобразование развёрток несложных форм. Технология обработки бумаги и картона. Виды картона (гофрированный, толстый, тонкий, цветной и др.). Чтение и построение простого чертежа/эскиза развёртки изделия. Разметка деталей с опорой на простейший чертёж, эскиз. Выполнение измерений, расчётов, несложных построений.

Выполнение рицовки на картоне с помощью канцелярского ножа, выполнение отверстий шилом.

Технология обработки текстильных материалов. Использование трикотажа и нетканых материалов для изготовления изделий. Использование вариантов строчки косого стежка (крестик, стебельчатая и др.) и/или петельной строчки для соединения деталей изделия и отделки. Пришивание пуговиц (с двумя-четырьмя отверстиями). Изготовление швейных изделий из нескольких деталей.

Использование дополнительных материалов. Комбинирование разных материалов в одном изделии.

#### **Модуль «Конструирование и моделирование»**

Конструирование и моделирование изделий из различных материалов, в том числе наборов «Конструктор» по заданным условиям (техничко-технологическим, функциональным, декоративно-художественным). Способы подвижного и неподвижного соединения деталей набора «Конструктор», их использование в изделиях; жёсткость и устойчивость конструкции. Создание простых макетов и моделей архитектурных сооружений, технических устройств, бытовых конструкций. Использование измерений и построений для решения практических задач.

#### **Модуль «Информационно-коммуникативные технологии»**

Информационная среда, основные источники (органы восприятия) информации, получаемой человеком. Сохранение и передача информации. Информационные технологии. Источники информации, используемые человеком в быту: телевидение, радио, печатные издания, персональный компьютер и др. Современный информационный мир. Персональный компьютер (ПК) и его назначение. Правила пользования ПК для сохранения здоровья. Назначение основных устройств компьютера для ввода, вывода и обработки информации. Работа с доступной информацией (книги, музеи, беседы (мастер-классы) с мастерами, Интернет<sup>20</sup>, видео, DVD). Работа с текстовым редактором Microsoft Word или другим.

#### **4 класс**

#### **Модуль «Технологии, профессии и производства»**

Профессии и технологии современного мира. Использование достижений науки в развитии технического прогресса. Изобретение и использование синтетических материалов с определёнными заданными свойствами в различных отраслях и профессиях. Нефть как универсальное сырьё. Материалы, получаемые из нефти (пластик, стеклоткань, пенопласт и др.).

Профессии, связанные с опасностями (пожарные, космонавты, химики и др.).

Информационный мир, его место и влияние на жизнь и деятельность людей. Влияние современных технологий и преобразующей деятельности человека на окружающую среду, способы её защиты.

Бережное и уважительное отношение людей к культурным традициям. Изготовление изделий с учётом традиционных правил и современных технологий (лепка, вязание, шитьё, вышивка и др.).

Элементарная творческая и проектная деятельность (реализация заданного или собственного замысла, поиск оптимальных конструктивных и технологических решений). Коллективные,

---

<sup>20</sup> Практическая работа на персональном компьютере организуется в соответствии с материально-техническими возможностями образовательной организации.



групповые и индивидуальные проекты на основе содержания материала, изучаемого в течение учебного года.

#### **Модуль «Технологии ручной обработки материалов»**

Синтетические материалы — ткани, полимеры (пластик, поролон). Их свойства. Создание синтетических материалов с заданными свойствами.

Использование измерений, вычислений и построений для решения практических задач. Внесение дополнений и изменений в условные графические изображения в соответствии с дополнительными/изменёнными требованиями к изделию.

Технология обработки бумаги и картона. Подбор материалов в соответствии с замыслом, особенностями конструкции изделия. Определение оптимальных способов разметки деталей, сборки изделия. Выбор способов отделки. Комбинирование разных материалов в одном изделии.

Совершенствование умений выполнять разные способы разметки с помощью чертёжных инструментов. Освоение доступных художественных техник.

Технология обработки текстильных материалов. Обобщённое представление о видах тканей (натуральные, искусственные, синтетические), их свойствах и областях использования. Дизайн одежды в зависимости от её назначения, моды, времени. Раскрой деталей по несложным готовым лекалам (выкройкам). Строчка петельного стежка и её варианты («тамбур» и др.), её назначение (соединение и отделка деталей) и/или строчки петлеобразного и крестообразного стежков (соединительные и отделочные). Подбор ручных строчек для шивания и отделки изделий. Простейший ремонт изделий.

Технология обработки синтетических материалов. Пластик, поролон, полиэтилен. Общее знакомство, сравнение свойств.

Комбинированное использование разных материалов.

#### **Модуль «Конструирование и моделирование»**

Современные требования к техническим устройствам (экологичность, безопасность, эргономичность и др.).

Конструирование и моделирование изделий из различных материалов, в том числе наборов «Конструктор» по проектному заданию.

Робототехника. Конструктивные, соединительные элементы и основные узлы робота. Инструменты и детали для создания робота. Конструирование робота. Составление алгоритма действий робота. Программирование, тестирование робота. Преобразование конструкции робота. Презентация робота.

#### **Модуль «Информационно-коммуникативные технологии»**

Работа с доступной информацией в Интернете<sup>21</sup> и на цифровых носителях информации.

Электронные и медиаресурсы в художественно-конструкторской, проектной, предметной преобразующей деятельности. Работа с готовыми цифровыми материалами. Поиск дополнительной информации по тематике творческих и проектных работ, использование рисунков из ресурса компьютера в оформлении изделий и др. Создание презентаций в программе PowerPoint или другой.

### **Иностранный язык**

#### **(Предметная область «Иностранный язык»)**

#### **Содержание учебного предмета «Иностранный (английский) язык»<sup>22</sup>**

#### **3 класс**

#### **Тематическое содержание речи**

<sup>21</sup> Практическая работа на персональном компьютере организуется в соответствии с материально-техническими возможностями образовательной организации.

<sup>22</sup> Для обучающихся с ЗПР в общеобразовательном классе (в условиях инклюзии) обучение иностранному языку начинается со 2 класса. Содержание предмета реализуется по АООП НОО для обучающихся с ЗПР (вариант 7.1) и равномерно распределяется на три года обучения со 2 по 4 класс. АООП НОО для обучающихся с ЗПР (вариант 7.1) с. 28-36.

*Мир моего «я».* Приветствие. Знакомство. Моя семья. Мой день рождения. Моя любимая еда.

*Мир моих увлечений.* Любимый цвет. Любимая игрушка. Мой питомец. Выходной день.

*Мир вокруг меня.* Моя комната (квартира, дом). Моя школа. Мои друзья. Моя малая родина (город, село). Животные (в ближайшем окружении).

*Родная страна и страны изучаемого языка.* Россия и страна/страны изучаемого языка. Их столицы, достопримечательности и интересные факты (простые случаи). Популярные произведения детского фольклора. Популярные Литературные персонажи детских книг. Широко известные Праздники родной страны и страны/стран изучаемого языка.

### **Коммуникативные умения**

#### ***Говорение***

Коммуникативные умения *диалогической речи*:

Практическое овладение диалогической формой речи

Ведение с использованием клишированных фраз с опорой на речевые ситуации, ключевые слова и/или иллюстрации с соблюдением норм речевого этикета, принятых в стране/странах изучаемого языка:

диалога этикетного характера: приветствие, начало и завершение разговора, знакомство с собеседником; поздравление с праздником; выражение благодарности за поздравление; извинение; 2-3 реплики с каждой стороны

диалога — побуждения к действию: приглашение собеседника к совместной деятельности, вежливое согласие/не согласие на предложение собеседника (простые частотные случаи);

диалога-расспроса: запрашивание интересующей информации с использованием языковой модели или образца; сообщение фактической информации, ответы на вопросы собеседника. 2-3 реплики с каждой стороны

Коммуникативные умения *монологической речи*:

Коллективное создание под руководством педагогического работника с опорой на ключевые слова, вопросы и/или иллюстрации устных монологических высказываний: описание предмета, реального человека; рассказ о себе, члене семьи, друге и т. д. по заданному алгоритму / с использованием языковой модели /с использованием опорных слов и т. д.

Пересказ с опорой на ключевые слова, вопросы и/или иллюстрации основного содержания прочитанного текста с организующей помощью педагогического работника.

#### ***Аудирование***

Понимание в целом на слух речи педагогического работника и одноклассников и вербальная/невербальная реакция на услышанное (при непосредственном общении).

Восприятие и понимание на слух учебных текстов, построенных на изученном языковом материале, в соответствии с поставленной коммуникативной задачей: с пониманием основного содержания, с опорой на иллюстрации.

Аудирование с пониманием основного содержания текста предполагает определение основной темы и главных фактов/событий в воспринимаемом на слух тексте с опорой на иллюстрации.

Тексты для аудирования: диалог, высказывания собеседников в ситуациях повседневного общения, рассказ, сказка.

#### ***Смысловое чтение***

Чтение вслух иллюстрированных учебных текстов, построенных на изученном языковом материале, с соблюдением правил чтения; после предварительного анализа, понимание основного содержания прочитанного с направляющей помощью педагогического работника.

Тексты для чтения вслух: диалог, рассказ, сказка.

Чтение с пониманием основного содержания текста предполагает определение основной темы и главных фактов/событий в прочитанном тексте с опорой на иллюстрации.

Тексты для чтения: диалог, рассказ, сказка, электронное сообщение личного характера.

### ***Письмо***

Овладение техникой письма (копирование букв, буквосочетаний, слов).

Выбор и копирование подписей к картинкам, фотографиям с пояснением, что на них изображено.

Списывание текста; выписывание из текста слов, словосочетаний, предложений; вставка пропущенного слова в предложение в соответствии с решаемой коммуникативной/учебной задачей с опорой на иллюстрацию или используя слова для справки.

Заполнение анкет с указанием личной информации (имя, фамилия, возраст, страна проживания) в соответствии с нормами, принятыми в стране/странах изучаемого языка после коллективного обсуждения и с направляющей помощью педагогического работника.

Написание с опорой на образец поздравлений с праздниками (с днём рождения, Новым годом, Рождеством).

### **Языковые знания и навыки**

#### ***Фонетическая сторона речи***

Буквы английского алфавита. Корректное озвучивание букв английского алфавита (при необходимости с использованием слуховой опоры).

Нормы произношения: долгота и краткость гласных, правильное отсутствие оглушения звонких согласных в конце слога или слова, отсутствие смягчения согласных перед гласными. Наблюдение за связующим “r” (there is/there are).

Ритмико-интонационные особенности повествовательного, побудительного и вопросительного (общий и специальный вопрос) предложений (нераспространенные или малораспространенные).

Различение на слух четко произносимых слов и адекватное, без ошибок произнесение слов с соблюдением правильного ударения и фраз/предложений с соблюдением их ритмико-интонационных особенностей.

Чтение гласных в открытом и закрытом слоге в односложных словах, чтения гласных в третьем типе слога (гласная + r); согласных, основных звукобуквенных сочетаний, в частности сложных сочетаний букв (например, tion, ight) в односложных, двусложных и многосложных словах (с опорой на слуховую наглядность).

Наблюдение и выделение в словах некоторых звукобуквенных сочетаний при анализе изученных слов с опорой на образец.

Чтение новых слов согласно основным правилам чтения с опорой на речевой образец.

Знаки английской транскрипции; отличие их от букв английского алфавита. Наблюдение за соотношением знака английской транскрипции и букв или сочетаний. Фонетически корректное озвучивание знаков транскрипции после предъявления речевого образца.

#### ***Графика, орфография и пунктуация***

Графически корректное (полупечатное) написание букв английского алфавита в буквосочетаниях и словах. Правильное написание изученных слов

Правильная расстановка знаков препинания: точки, вопросительного и восклицательного знаков в конце предложения (простые случаи).

#### ***Лексическая сторона речи***

Распознавание в письменном и звучащем тексте и употребление в устной и письменной речи не менее 100-120 лексических единиц (слов, словосочетаний, речевых клише), обслуживающих ситуации общения в рамках тематического содержания речи для 3 класса, простейшие устойчивые словосочетания, оценочная лексика и речевые клише как элементы речевого этикета

Распознавание и употребление в устной и письменной речи слов, образованных с использованием основных способов словообразования: аффиксации (образование числительных с помощью суффиксов -teen, -ty, -th) и словосложения (sportsman). (при

необходимости с использованием смысловой опоры);

Распознавание в устной и письменной речи интернациональных слов (doctor, film) с помощью педагогического работника, опираясь на визуальную подсказку

### **Грамматическая сторона речи**

Распознавание в письменном и звучащем тексте и употребление в устной и письменной речи: изученных морфологических форм и синтаксических конструкций английского языка с направляющей помощью педагога

Коммуникативные типы предложений: повествовательные (утвердительные, отрицательные), вопросительные (общий, специальный вопрос), побудительные (в утвердительной форме).

Нераспространённые и распространённые простые предложения.

Предложения с начальным It (It's a red ball.).

Предложения с простым глагольным сказуемым (They live in the country.), составным именным сказуемым (The box is small.) и составным глагольным сказуемым (I like to play with my cat. She can play the piano.).

Побудительные предложения в утвердительной форме (Come in, please.). Побудительные предложения в отрицательной (Don't talk, please.) форме. (с использованием смысловой опоры);

Глаголы в Present Simple Tense в повествовательных (утвердительных и отрицательных) и вопросительных (общий и специальный вопросы) предложениях (с визуальной опорой).

Модальный глагол can: для выражения умения (I can play tennis)

Использование определённого, неопределённого и нулевого артиклей с именами существительными (наиболее распространённые случаи) с опорой на речевой образец.

Существительные во множественном числе, образованные по правилу.

Узнавание союзов and и but (с однородными членами) в читаемых текстах, употребление союзов and и but (с однородными членами) в знакомых конструкциях.

Слова, выражающие количество с исчисляемыми существительными (much/many) с использованием смысловой опоры

Вопросительные слова (who, what, how, where, how many).

Личные местоимения (I, you, he/she/it, we, they). Личные местоимения в объектном (me, you, him/her/it, us, them) падеже. Указательные местоимения (this — these; that — those). Притяжательные местоимения (my, your, his/her/its, our, their).

Неопределённые местоимения (some/any) в повествовательных и вопросительных предложениях (Have you got any friends? -Yes, I've got some.) некоторые случаи употребления

Наречия частотности (usually, often).

Количественные числительные 1-20

Вопросительные слова (when, whose, why).

Предлоги места (in, on, near, under) to, from.

### **Социокультурные знания и умения**

Знание и использование некоторых социокультурных элементов речевого поведенческого этикета во взаимодействии с учениками и учителем, принятого в стране/странах изучаемого языка, в некоторых ситуациях общения: приветствие, прощание, знакомство, выражение благодарности, извинение, поздравление с днём рождения, Новым годом, Рождеством.

Знание небольших произведений детского фольклора (рифмовок, стихов, песенок), некоторых персонажей популярных детских книг

Краткое представление своей страны и страны/стран изучаемого языка (названия родной страны и страны/стран изучаемого языка и их столиц, название родного города/села; цвета национальных флагов) с использованием смысловой опоры, при направляющей помощи педагогического работника

### **Компенсаторные умения**

Использование в качестве опоры при порождении собственных высказываний

ключевых слов, вопросов; иллюстраций после коллективного обсуждения с помощью педагогического работника.

#### 4 класс

##### **Тематическое содержание речи**

*Мир моего «я».* Моя семья. Мой день рождения, подарки. Моя любимая еда. Мой день (распорядок дня).

*Мир моих увлечений.* Любимая игрушка, игра. Мой питомец. Любимые занятия. Занятия спортом. Любимая сказка/ история/рассказ. Выходной день. Каникулы.

*Мир вокруг меня.* Моя комната (квартира, дом), предметы мебели и интерьера. Моя школа, любимые учебные предметы. Мои друзья, их внешность и черты характера. Моя малая родина (город, село). Дикая и домашние животные. Погода. Времена года (месяцы).

*Родная страна и страны изучаемого языка.* Россия и страна/страны изучаемого языка. Их столицы, основные достопримечательности и интересные факты. Популярные произведения детского фольклора. Популярные литературные персонажи детских книг. Праздники родной страны и страны/стран изучаемого языка.

##### **Коммуникативные умения**

###### ***Говорение***

Коммуникативные умения *диалогической речи*:

Практическое овладение диалогической формой речи. Ведение с опорой на речевые ситуации, ключевые слова и/или иллюстрации с соблюдением норм речевого этикета, принятых в стране/странах изучаемого языка:

диалога этикетного характера: приветствие, ответ на приветствие; завершение разговора (в том числе по телефону), прощание; знакомство с собеседником; поздравление с праздником, выражение благодарности за поздравление; выражение извинения; при направляющей помощи педагогического работника– 2-3 реплики с каждой стороны;

диалога — побуждения к действию: обращение к собеседнику с просьбой, вежливое согласие выполнить просьбу; приглашение собеседника к совместной деятельности, вежливое согласие/несогласие на предложение собеседника; при направляющей помощи педагогического работника 2-3 реплики с каждой стороны;

диалога-расспроса: запрашивание интересующей информации; сообщение фактической информации, ответы на вопросы собеседника. с использованием смысловой опоры при необходимости 2-3 реплики с каждой стороны.

Коммуникативные умения *монологической речи*.

Коллективное создание с опорой на смысловые опоры, ключевые слова, вопросы и/или иллюстрации устных монологических высказываний: описание предмета, внешности и одежды, рассказ/сообщение (повествование) с опорой на ключевые слова, вопросы и/или иллюстрации (3-4 предложения).

Коллективное создание под руководством педагогического работника, по готовому и коллективно составленному плану устных монологических высказываний в рамках тематического содержания речи по образцу.

Пересказ основного содержания прочитанного текста с опорой на ключевые слова, вопросы, план и/или иллюстрации после коллективной работы.

###### ***Аудирование***

Коммуникативные умения *аудирования*.

Понимание на слух речи педагогического работника и одноклассников и вербальная/невербальная реакция на услышанное (при непосредственном общении).

Восприятие и понимание на слух учебных и адаптированных аутентичных текстов из 3-4 коротких предложений, построенных на изученном языковом материале, в соответствии с поставленной учебной задачей: с пониманием основного содержания, с пониманием запрашиваемой информации (при опосредованном общении).

Аудирование с пониманием основного содержания текста предполагает умение определять основную тему и главные факты/события в воспринимаемом на слух тексте с



опорой на иллюстрации.

Аудирование с пониманием запрашиваемой информации предполагает умение выделять запрашиваемую информацию фактического характера с опорой на иллюстрации.

Тексты для аудирования: диалог, высказывания собеседников в ситуациях повседневного общения, рассказ, сказка, сообщение информационного характера.

### ***Смысловое чтение***

Чтение вслух учебных текстов с соблюдением правил чтения и соответствующей интонацией, понимание прочитанного (при необходимости при направляющей помощи педагогического работника).

Тексты для чтения вслух: диалог, рассказ, сказка.

Чтение с пониманием основного содержания текста предполагает определение основной темы и главных фактов/событий в прочитанном тексте с опорой на иллюстрации, с использованием языковой, в том числе контекстуальной, догадки (простые тексты).

Чтение с пониманием запрашиваемой информации предполагает нахождение в прочитанном тексте и понимание запрашиваемой информации фактического характера с опорой на иллюстрации, с использованием языковой, в том числе контекстуальной, догадки (простые случаи).

Прогнозирование содержания текста на основе заголовка.

Тексты для чтения: диалог, рассказ, сказка, электронное сообщение личного характера, стихотворение.

### ***Письмо***

Создание подписей к картинкам, фотографиям (слово, словосочетание, простое предложение) с пояснением, что на них изображено с направляющей помощью педагогического работника.

Выписывание из текста слов, словосочетаний, предложений; вставка пропущенных букв в слово или слов в предложение в соответствии с решаемой учебной задачей (с использованием визуальной подсказки).

Заполнение простых анкет и формуляров с указанием личной информации (имя, фамилия, возраст, место жительства (страна проживания, город), любимые занятия) в соответствии с нормами, принятыми в стране/странах изучаемого языка при направляющей помощи педагогического работника.

Написание с опорой на образец поздравления с праздниками (с днём рождения, Новым годом, Рождеством) с выражением пожеланий, используя слова для справок, клишированные фразы.

Написание электронного сообщения личного характера с опорой на образец после предварительного анализа.

### **Языковые знания и навыки**

#### ***Фонетическая сторона речи***

Нормы произношения: долгота и краткость гласных, отсутствие оглушения звонких согласных в конце слога или слова, отсутствие смягчения согласных перед гласными. Связующее “r” (there is/there are), используя принцип «по аналогии».

Ритмико-интонационные особенности повествовательного, побудительного и вопросительного (общий и специальный вопрос) предложений, воспроизведение после предъявления речевого образца.

Воспроизведение слов в ходе учебного диалога.

Наблюдение правила чтения: гласных в открытом и закрытом слоге в односложных словах, гласных в третьем типе слога (гласная + r); согласных; основных звукобуквенных сочетаний, в частности сложных сочетаний букв (например, tion, ight) в односложных, двусложных с использованием опор.

Вычленение некоторых звукобуквенных сочетаний при анализе изученных слов с помощью педагогического работника, с визуальной подсказкой.

Чтение новых слов согласно основным правилам чтения с использованием полной

транскрипции, по аналогии.

Знаки английской транскрипции; отличие их от букв английского алфавита. Наблюдение за соотношением знака английской транскрипции и букв или сочетаний. Фонетически корректное озвучивание знаков транскрипции после предъявления речевого образца.

### ***Графика, орфография и пунктуация***

Правильное написание изученных слов после предварительного анализа. Правильная расстановка знаков препинания: точки, вопросительного и восклицательного знака в конце предложения; запятой при обращении и перечислении; наблюдение знака апострофа в знакомых сокращённых формах глагола-связки, вспомогательного и модального глаголов, существительных в притяжательном падеже (Possessive Case) (с использованием справочной информации).

### ***Лексическая сторона речи***

Распознавание в письменном и звучащем тексте и употребление в устной и письменной речи не менее 350 лексических единиц (слов, словосочетаний, речевых клише), обслуживающих ситуации общения в рамках тематического содержания речи для 4 класса, включая 120 лексических единиц, усвоенных в предыдущий год обучения.

Образование с опорой на иллюстративную модель при направляющей помощи педагогического работника в устной и письменной речи родственных слов с использованием основных способов словообразования: аффиксации (образование существительных с помощью суффиксов -er/-or, -ist (worker, actor, artist) и конверсии (to play — a play).

Использование языковой догадки для распознавания интернациональных слов (pilot, film) (простые случаи, с опорой на наглядные опоры).

### ***Грамматическая сторона речи***

Распознавание в письменном и звучащем тексте и употребление с опорой на языковую модель при направляющей помощи педагогического работника в устной и письменной речи изученных морфологических форм и синтаксических конструкций английского языка.

Глаголы в Present/Past Simple Tense в повествовательных (утвердительных и отрицательных) и вопросительных (общий и специальный вопросы) предложениях.

Предложения с глаголом-связкой to be в Present Simple Tense (My father is a doctor. Is it a red ball? — Yes, it is./No, it isn't. )

Предложения с краткими глагольными формами (She can't swim. I don't like porridge.).

Модальный глагол can: для выражения и отсутствия умения (I can't play chess.); для получения разрешения (Can I go out?).

Определённый, неопределённый и нулевой артикли с именами существительными (наиболее распространённые случаи).

Существительные во множественном числе, исключения (a book — books; a man — men).

Союзы and и but (с однородными членами).

Вопросительные слова (who, what, how, where, how many).

Модальные глаголы must (в наиболее употребительных конструкциях, обслуживающих речевые ситуации общения между учениками и учителем).

Отрицательное местоимение по степени сравнения прилагательных (формы, образованные по правилу (big bigger, strong Stronger, large larger) (наиболее употребительные случаи).

Предлоги места (next to, in front of, behind), направления (to), времени (at, in, on в выражениях at 5 o'clock, in the morning, on Monday).

Наречия времени.

Обозначение даты и года с использованием смысловой опоры. Обозначение времени (5 o'clock).

Количественные числительные 21-100 (с опорой на алгоритм создания).

Порядковые числительные (1—4). При использовании в знакомых конструкциях (I'm in

the second grade I study in the second class | , He lives on the third floor).

### **Социокультурные знания и умения**

Знание и использование некоторых социокультурных элементов речевого поведенческого этикета, принятого в стране/ странах изучаемого языка, в некоторых ситуациях общения между обучающимися и учителем: приветствие, прощание, знакомство, выражение благодарности, извинение, поздравление с днём рождения, Новым годом, Рождеством, разговор по телефону).

Знание некоторых популярных произведений детского фольклора (рифмовок, стихов, песенок), персонажей популярных детских книг.

Краткое представление своей страны и страны/стран изучаемого языка на (названия стран и их столиц, название родного города/села; цвета национальных флагов; основные достопримечательности) с опорой на иллюстрации, слова для справок при направляющей помощи педагогического работника.

### **Компенсаторные умения**

Использование при чтении иллюстрированного текста языковой догадки (умения понять значение незнакомого слова или новое значение знакомого слова из контекста).

Использование в качестве опоры при порождении собственных высказываний ключевых слов, вопросов; картинок, фотографий, языковых моделей.

Прогнозирование содержания текста для чтения на основе заголовка при направляющей роли педагогического работника.

## **Математика**

### **(предметная область «Математика и информатика»)**

#### **Содержание учебного предмета «Математика»**

Основное содержание обучения в федеральной программе представлено разделами: «Числа и величины», «Арифметические действия», «Текстовые задачи», «Пространственные отношения и геометрические фигуры», «Математическая информация».

#### **1 класс**

##### **Числа и величины**

Оценка сформированности элементарных математических представлений.

Выполнение действий со множеством объектов (объединение, сравнение, уравнивание множества путем добавления и убавления предметов); установление взаимооднозначных соответствий.

Числа от 1 до 10: различение, чтение, запись, сравнение. Единица счёта. Счёт предметов, запись результата цифрами. Состав числа от 2 до 10. Число и цифра 0 при измерении, вычислении. Увеличение (уменьшение) числа на несколько единиц. Разряды чисел: единицы, десятков. Равенство, неравенство (на ознакомительном уровне).

Нумерация чисел в пределах 20: знакомство с чтением и записью чисел. Однозначные и двузначные числа (на ознакомительном уровне).

Длина и её измерение. Единицы длины: сантиметр.

##### **Арифметические действия**

Сложение и вычитание чисел в пределах 10. Названия компонентов действий, результатов действий сложения, вычитания. Вычитание как действие, обратное сложению.

##### **Текстовые задачи**

Составление математических рассказов. Текстовая задача: структурные элементы, составление текстовой задачи по предметно-практическому действию, по иллюстрации, по образцу. Чтение, представление текста задачи в виде рисунка, схемы или другой модели. Зависимость между данными и искомой величиной в текстовой задаче. Решение задач в одно действие. Знакомство с алгоритмом оформления задачи: условие, решение и ответ задачи.

## **Пространственные, временные отношения и геометрические фигуры**

Расположение предметов и объектов по отношению к себе: ближе/дальше, выше/ниже, справа/слева. Понятие спереди/сзади (перед/за/между); над/под в практической деятельности. Правое и левое в окружающем пространстве. Пространственное расположение предметов и объектов относительно друг друга, на плоскости: слева/справа, сверху/снизу, между; установление пространственных отношений. Знакомство с тетрадь в клетку. Ориентировка на странице тетради (верх, низ, слева, справа, середина). Установление временных отношений: раньше/позже, сначала/потом. Понятия вчера/сегодня/завтра; Установлении последовательности событий. Части суток, их последовательность.

Геометрические фигуры: распознавание и изображение геометрических фигур: точка, линия (прямая, кривая), луч, отрезок, ломаная. Распознавание и сравнение фигур: многоугольник, треугольник, прямоугольник, квадрат, круг, овал. Построение отрезка с помощью линейки на листе в клетку; измерение длины отрезка в сантиметрах.

### **Математическая информация**

Сбор данных об объекте по образцу. Характеристики объекта, группы объектов (количество, форма, размер). Группировка объектов по заданному признаку.

Закономерность в ряду заданных объектов: её обнаружение, продолжение ряда, «9 клеточка».

Чтение рисунка, схемы с одним-двумя числовыми данными (значениями данных величин).

Двух-трёхшаговые инструкции, связанные с вычислением, измерением длины, изображением геометрической фигуры.

## **1 дополнительный класс**

### **Числа и величины**

Повторение знаний о записи и сравнении чисел от 1 до 10. Счёт предметов, запись результата цифрами. Состав чисел от 2 до 10. Увеличение (уменьшение) числа на несколько единиц.

Числа в пределах 20: чтение, запись, сравнение. Однозначные и двузначные числа. Разряды чисел: единицы, десяток. Равенство, неравенство. Увеличение (уменьшение) числа на несколько единиц. Состав числа от 11 до 20. Образование чисел второго десятка.

Длина и её измерение. Единицы длины: сантиметр, дециметр; установление соотношения между ними. Единицы массы (килограмм), вместимости (литр).

### **Арифметические действия**

Сложение и вычитание чисел в пределах 20. Названия компонентов действий, результатов действий сложения, вычитания. Вычитание как действие, обратное сложению. Приемы устных вычислений без перехода через разряд. Алгоритм приема выполнения действия сложения и вычитания с переходом через десяток.

### **Текстовые задачи**

Текстовая задача: структурные элементы, составление текстовой задачи по образцу. Зависимость между данными и искомой величиной в текстовой задаче. Чтение, представление текста задачи в виде рисунка, схемы или другой модели. Решение задач в одно, два действия. План решения задачи в два действия, выбор соответствующих плану арифметических действий. Запись решения и ответа задачи.

### **Пространственные отношения и геометрические фигуры**

Расположение предметов и объектов в пространстве.

Геометрические фигуры: распознавание и изображение геометрических фигур: точка, линия (прямая, кривая), луч, отрезок, ломаная, многоугольник, треугольник, прямоугольник, квадрат. Угол. Прямой угол. Построение отрезка, квадрата, треугольника, прямоугольника с помощью линейки на листе в клетку; измерение длины отрезка в сантиметрах.

## **Математическая информация**

Сбор данных об объекте по образцу. Характеристики объекта, группы объектов (количество, форма, размер). Группировка объектов по заданному признаку.

Закономерность в ряду заданных объектов: её обнаружение, продолжение ряда.

Верные (истинные) и неверные (ложные) предложения, составленные относительно заданного набора математических объектов.

Чтение таблицы (содержащей не более 4-х данных); извлечение данного из строки, столбца; внесение одного-двух данных в таблицу. Чтение рисунка, схемы с одним-двумя числовыми данными (значениями данных величин).

Многоступенчатые инструкции, связанные с вычислением, измерением длины, изображением геометрической фигуры.

## **2 класс**

### **Числа и величины**

Числа в пределах 100: чтение, запись, разряды чисел. Сравнение. Запись равенства, неравенства. Увеличение/уменьшение числа на несколько единиц/десятков; разностное сравнение чисел. Представление двузначных чисел в виде суммы разрядных слагаемых.

Величины: сравнение по массе (единица массы — килограмм); измерение длины (единицы длины — метр, дециметр, сантиметр, миллиметр), времени (единицы времени — час, минута). Соотношение между единицами величины (в пределах 100), его применение для решения практических задач.

### **Арифметические действия**

Устное сложение и вычитание чисел в пределах 100 без перехода и с переходом через разряд. Письменное сложение и вычитание чисел в пределах 100. Алгоритмы приемов письменных вычислений двузначных чисел (сложение и вычитание). Переместительное, сочетательное свойства сложения, их применение для вычислений. Взаимосвязь компонентов и результата действия сложения, действия вычитания. Проверка результата вычисления (правильность ответа, алгоритм проверки вычислений, обратное действие).

Действия умножения и деления чисел в практических и учебных ситуациях. Названия компонентов действий умножения, деления.

Знакомство с таблицей умножения. Табличное умножение в пределах 50. Табличные случаи умножения, деления при вычислениях и решении задач. Переместительное свойство умножения. Взаимосвязь компонентов и результата действия умножения, действия деления.

Неизвестный компонент действия сложения, действия вычитания; его нахождение. Буквенные выражения. Уравнение. Решение уравнения методом подбора.

Числовое выражение: чтение, запись, вычисление значения. Порядок выполнения действий в числовом выражении, содержащем действия сложения и вычитания (со скобками/без скобок) в пределах 100 (не более трех действий); нахождение его значения. Рациональные приемы вычислений: использование переместительного и сочетательного свойства.

### **Текстовые задачи**

Чтение, представление текста задачи в виде рисунка, схемы или другой модели. План решения задачи в два действия, выбор соответствующих плану арифметических действий. Запись решения и ответа задачи. Отработка алгоритма решения задач в два действия разных типов. Решение текстовых задач на применение смысла арифметического действия (сложение, вычитание, умножение, деление). Расчётные задачи на увеличение/уменьшение величины на несколько единиц/в несколько раз. Фиксация ответа к задаче и его проверка (формулирование, проверка на достоверность, следование плану, соответствие поставленному вопросу).

### **Пространственные отношения и геометрические фигуры**

Повторение. Распознавание и изображение геометрических фигур: точка, прямая, прямой угол, ломаная, многоугольник. Геометрические формы в окружающем мире. Распознавание и название: куб, шар, пирамида. Построение отрезка заданной длины с



помощью линейки. Изображение на клетчатой бумаге прямоугольника с заданными длинами сторон, квадрата с заданной длиной стороны. Длина ломаной. Измерение периметра данного/изображенного прямоугольника (квадрата), запись результата измерения в сантиметрах. Вычисление периметра многоугольника путем сложения длин сторон.

### **Математическая информация**

Нахождение, формулирование одного-двух общих признаков набора математических объектов: чисел, величин, геометрических фигур. Классификация объектов по заданному или самостоятельно установленному признаку. Закономерность в ряду чисел, геометрических фигур, объектов повседневной жизни.

Верные (истинные) и неверные (ложные) утверждения, содержащие количественные, пространственные отношения, зависимости между числами/величинами. Конструирование утверждений с использованием слов «каждый», «все».

Работа с таблицами: извлечение и использование для ответа на вопрос информации, представленной в таблице (таблицы сложения, умножения; график дежурств, наблюдения в природе и пр.).

Внесение данных в таблицу, дополнение моделей (схем, изображений) готовыми числовыми данными.

Алгоритмы (приёмы, правила) устных и письменных вычислений, измерений и построения геометрических фигур.

Правила работы с электронными средствами обучения (электронной формой учебника, компьютерными тренажёрами).

## **3 класс**

### **Числа и величины**

Числа в пределах 1000: чтение, запись, сравнение, представление в виде суммы разрядных слагаемых. Равенства и неравенства: чтение, составление. Увеличение/уменьшение числа в несколько раз. Кратное сравнение чисел.

Масса (единица массы — грамм); соотношение между килограммом и граммом; отношение «тяжелее/легче на/в».

Стоимость (единицы — рубль, копейка); установление отношения «дороже/дешевле на/в». Соотношение «цена, количество, стоимость» в практической ситуации.

Время (единица времени — секунда); установление отношения «быстрее/медленнее на/в». Соотношение «начало, окончание, продолжительность события» в практической ситуации.

Длина (единица длины — миллиметр, километр); соотношение между величинами в пределах тысячи.

Площадь (единицы площади — квадратный сантиметр, квадратный дециметр, квадратный метр).

### **Арифметические действия**

Устные вычисления, сводимые к действиям в пределах 100 (табличное и внетабличное умножение, деление, действия с круглыми числами).

Письменное сложение, вычитание чисел в пределах 1000.

Действия с числами 0 и 1.

Письменное умножение в столбик, письменное деление уголком. Письменное умножение, деление на однозначное число в пределах 100.

Алгоритмы письменных приемов вычисления (сложения, вычитания, умножения и деления) в пределах 1000.

Проверка результата вычисления (прикидка или оценка результата, обратное действие, применение алгоритма, использование калькулятора). Деление с остатком.

Переместительное, сочетательное свойства сложения, умножения при вычислениях.

Нахождение неизвестного компонента арифметического действия. Алгоритм записи уравнения.

Порядок действий в числовом выражении, значение числового выражения, содержащего несколько действий (со скобками/без скобок), с вычислениями в пределах 1000.

Однородные величины: сложение и вычитание.

### **Текстовые задачи**

Работа с текстовой задачей: анализ данных и отношений, представление на модели, планирование хода решения задачи, решение арифметическим способом. Задачи на понимание смысла арифметических действий (в том числе деления с остатком), отношений (больше/меньше, на/в), зависимостей (купля-продажа, расчёт времени, количества), на сравнение (разностное, кратное). Запись решения задачи по действиям и с помощью числового выражения. Проверка решения и оценка полученного результата.

Доля величины: половина, треть, четверть, пятая, десятая часть в практической ситуации; сравнение долей одной величины. Задачи на нахождение доли величины.

### **Пространственные отношения и геометрические фигуры**

Конструирование геометрических фигур (разбиение фигуры на части, составление фигуры из частей). Виды треугольников.

Периметр многоугольника: измерение, вычисление, запись равенства. Вычисление периметра прямоугольника (квадрата) разными способами.

Измерение площади, запись результата измерения в квадратных сантиметрах. Вычисление площади прямоугольника (квадрата) с заданными сторонами, запись равенства. Изображение на клетчатой бумаге прямоугольника с заданным значением площади. Сравнение площадей фигур с помощью наложения.

### **Математическая информация**

Классификация объектов по двум признакам.

Верные (истинные) и неверные (ложные) утверждения: конструирование, проверка. Логические рассуждения со связками «если ..., то ...», «поэтому», «значит».

Извлечение и использование для выполнения заданий информации, представленной в таблицах с данными о реальных процессах и явлениях окружающего мира (например, расписание уроков, движения автобусов, поездов); внесение данных в таблицу; дополнение чертежа данными.

Формализованное описание последовательности действий (инструкция, план, схема, алгоритм).

Столбчатая диаграмма: чтение, использование данных для решения учебных и практических задач.

Алгоритмы изучения материала, выполнения обучающих и тестовых заданий на доступных электронных средствах обучения (интерактивной доске, компьютере, других устройствах).

## **4 класс**

### **Числа и величины**

Числа в пределах миллиона: чтение, запись, поразрядное сравнение, упорядочение. Число, большее или меньшее данного числа на заданное число разрядных единиц, в заданное число раз.

Величины: сравнение объектов по массе, длине; площади, вместимости – случаи без преобразования.

Единицы массы — центнер, тонна; соотношения между единицами массы.

Единицы времени (сутки, неделя, месяц, год, век), соотношение между ними.

Единицы длины (миллиметр, сантиметр, дециметр, метр, километр), площади (квадратный метр, квадратный сантиметр), вместимости (литр), скорости (километры в час, метры в минуту, метры в секунду); соотношение между единицами в пределах 100 000.

Доля величины времени, массы, длины.

### **Арифметические действия**

Письменное сложение, вычитание многозначных чисел в пределах миллиона. Письменное умножение, деление многозначных чисел на однозначное/двузначное число в пределах 100 000; деление с остатком. Умножение/деление на 10, 100, 1000.

Свойства арифметических действий и их применение для вычислений. Поиск значения числового выражения, содержащего несколько действий в пределах 100 000. Проверка результата вычислений.

Равенство, содержащее неизвестный компонент арифметического действия: запись, нахождение неизвестного компонента.

Умножение и деление величины на однозначное число.

### **Текстовые задачи**

Работа с текстовой задачей, решение которой содержит 2–3 действия: анализ, представление на схеме; планирование и запись решения; проверка решения и ответа. Анализ зависимостей, характеризующих процессы: движения (скорость, время, пройденный путь), работы (производительность, время, объём работы), купли-продажи (цена, количество, стоимость) и решение соответствующих задач. Задачи на установление времени (начало, продолжительность и окончание события), расчёта количества, расхода, изменения. Задачи на нахождение доли величины, величины по её доле. Разные способы решения некоторых видов изученных задач. Оформление решения по действиям с пояснением, по вопросам, с помощью числового выражения.

### **Пространственные отношения и геометрические фигуры**

Наглядные представления о симметрии.

Окружность, круг: распознавание и изображение; построение окружности заданного радиуса. Построение изученных геометрических фигур с помощью линейки, угольника, циркуля. Пространственные геометрические фигуры (тела): шар, куб, цилиндр, конус, пирамида; различение, называние.

Конструирование: разбиение фигуры на прямоугольники (квадраты), составление фигур из прямоугольников/квадратов.

Периметр, площадь фигуры, составленной из двух-трёх прямоугольников (квадратов).

### **Математическая информация**

Работа с утверждениями: конструирование, проверка истинности; составление и проверка логических рассуждений при решении задач.

Данные о реальных процессах и явлениях окружающего мира, представленные на диаграммах, схемах, в таблицах, текстах. Сбор математических данных о заданном объекте (числе, величине, геометрической фигуре). Поиск информации в справочной литературе, сети Интернет. Запись информации в предложенной таблице, на столбчатой диаграмме.

Доступные электронные средства обучения, пособия, тренажёры, их использование под руководством педагога и самостоятельно. Правила безопасной работы с электронными источниками информации (электронная форма учебника, электронные словари, образовательные сайты, ориентированные на детей младшего школьного возраста).

Алгоритмы решения учебных и практических задач.

## **Основы религиозных культур и светской этики**

### **(Предметная область «Основы религиозных культур и светской этики»)**

### **Содержание учебного предмета «Основы религиозных культур и светской этики» по модулям**

#### **Модуль «Основы православной культуры»**

Россия — наша Родина. Введение в православную традицию. Культура и религия. Во что верят православные христиане. Добро и зло в православной традиции. Золотое правило нравственности. Любовь к ближнему. Отношение к труду. Долг и ответственность. Милосердие и сострадание. Православие в России. Православный храм и другие святыни.

Символический язык православной культуры: христианское искусство (иконы, фрески, церковное пение, прикладное искусство), православный календарь. Праздники. Христианская семья и её ценности.

Любовь и уважение к Отечеству. Патриотизм многонационального и многоконфессионального народа России.

#### **Модуль «Основы религиозных культур народов России»**

Россия — наша Родина. Культура и религия. Религиозная культура народов России. Мировые религии и иудаизм. Их основатели. Священные книги христианства, ислама, иудаизма, буддизма. Хранители предания в религиях. Человек в религиозных традициях народов России. Добро и зло. Священные сооружения. Искусство в религиозной культуре. Религия и мораль. Нравственные заповеди христианства, ислама, иудаизма, буддизма. Обычаи и обряды. Праздники и календари в религиях. Семья, семейные ценности. Долг, свобода, ответственность, труд. Милосердие, забота о слабых, взаимопомощь, социальные проблемы общества и отношение к ним разных религий.

Любовь и уважение к Отечеству. Патриотизм многонационального и многоконфессионального народа России.

#### **Модуль «Основы светской этики»**

Россия — наша Родина. Этика и её значение в жизни человека. Праздники как одна из форм исторической памяти. Образцы нравственности в культуре Отечества, в культурах разных народов России. Государство и мораль гражданина, основной закон (Конституция) в государстве как источник российской светской (гражданской) этики. Трудовая мораль. Нравственные традиции предпринимательства. Что значит быть нравственным в наше время. Нравственные ценности, идеалы, принципы морали. Нормы морали. Семейные ценности и этика семейных отношений. Этикет. Образование как нравственная норма. Методы нравственного самосовершенствования.

Любовь и уважение к Отечеству. Патриотизм многонационального и многоконфессионального народа России.

#### **Модуль «Основы исламской культуры»**

Россия — наша Родина. Введение в исламскую традицию. Культура и религия. Пророк Мухаммад — образец человека и учитель нравственности в исламской традиции. Во что верят мусульмане. Добро и зло в исламской традиции. Нравственные основы ислама. Любовь к ближнему. Отношение к труду. Долг и ответственность. Милосердие и сострадание. Столпы ислама. Обязанности мусульман. Для чего построена и как устроена мечеть. Мусульманское летоисчисление и календарь. Ислам в России. Семья в исламе. Праздники исламских народов России: их происхождение и особенности проведения. Искусство ислама. Любовь и уважение к Отечеству. Патриотизм многонационального и многоконфессионального народа России.

#### **Модуль «Основы буддийской культуры»**

Россия — наша Родина. Введение в буддийскую духовную традицию. Культура и религия. Будда и его учение. Буддийские святыни. Будды и бодхисатвы. Семья в буддийской культуре и её ценности. Буддизм в России. Человек в буддийской картине мира. Буддийские символы. Буддийские ритуалы. Буддийские святыни. Буддийские священные сооружения. Буддийский храм. Буддийский календарь. Праздники в буддийской культуре. Искусство в буддийской культуре.

Любовь и уважение к Отечеству. Патриотизм многонационального и многоконфессионального народа России.

#### **Модуль «Основы иудейской культуры»**

Россия — наша Родина. Введение в иудейскую духовную традицию. Культура и религия. Тора — главная книга иудаизма. Классические тексты иудаизма. Патриархи еврейского народа. Пророки и праведники в иудейской культуре. Храм в жизни иудеев. Назначение синагоги и её устройство. Суббота (Шабат) в иудейской традиции. Иудаизм в России. Традиции иудаизма в повседневной жизни евреев. Ответственное принятие

заповедей. Еврейский дом. Еврейский календарь: его устройство и особенности. Еврейские праздники: их история и традиции. Ценности семейной жизни в иудейской традиции. Любовь и уважение к Отечеству. Патриотизм многонационального и многоконфессионального народа России.

**Изобразительное искусство**  
**(Предметная область «Искусство»)**  
**Содержание учебного предмета «Изобразительное искусство»**  
**1 класс**

**Модуль «Графика»**

Расположение изображения на листе. Выбор вертикального или горизонтального формата листа в зависимости от содержания изображения.

Разные виды линий. Линейный рисунок. Графические материалы для линейного рисунка и их особенности. Приёмы рисования линией.

Представление о пропорциях: короткое — длинное. Развитие навыка видения соотношения частей целого (на основе рисунков животных).

**Модуль «Живопись»**

Цвет как одно из главных средств выражения в изобразительном искусстве. Навыки работы гуашью в условиях урока. Краски «гуашь», кисти, бумага цветная и белая.

Три основных цвета. Ассоциативные представления, связанные с каждым цветом. Навыки смешения красок и получение нового цвета.

Живописное изображение разных цветков по представлению и восприятию. Развитие навыков работы гуашью.

Развитие воображения.

**Модуль «Скульптура»**

Изображение в объёме. Приёмы работы с пластилином; дощечка, стек, тряпочка.

Лепка зверушек из цельной формы (черепашки, ёжика, зайчика, птички и др.). Приёмы вытягивания, вдавливания, сгибания, скручивания.

**Модуль «Декоративно-прикладное искусство»**

Узоры в природе. Наблюдение узоров в живой природе (в условиях урока на основе фотографий). Эмоционально-эстетическое восприятие объектов действительности.

Узоры и орнаменты, создаваемые людьми, и разнообразие их видов. Орнаменты геометрические и растительные. Декоративная композиция в круге или в полосе.

Представления о симметрии и наблюдение её в природе. Последовательное ведение работы над изображением бабочки по представлению, использование линии симметрии при составлении узора крыльев.

Оригами — создание игрушки для новогодней ёлки. Приёмы складывания бумаги.

**Модуль «Архитектура»**

Наблюдение разнообразных архитектурных зданий в окружающем мире (по фотографиям), обсуждение особенностей и составных частей зданий.

Освоение приёмов конструирования из бумаги. Складывание объёмных простых геометрических тел. Овладение приёмами склеивания, надрезания и вырезания деталей; использование приёма симметрии.

**Модуль «Восприятие произведений искусства»**

Восприятие произведений детского творчества. Обсуждение сюжетного содержания детских работ.

Художественное наблюдение окружающего мира природы и предметной среды жизни человека в зависимости от поставленной аналитической и эстетической задачи наблюдения (установки).

Рассматривание иллюстраций детской книги на основе содержательных установок учителя в соответствии с изучаемой темой.

Знакомство с картиной, в которой ярко выражено эмоциональное состояние, или с



картиной, написанной на сказочный сюжет (произведения В.М. Васнецова, М.А. Врубеля и другие по выбору учителя).

#### **Модуль «Азбука цифровой графики»**

Фотографирование мелких деталей природы, выражение ярких зрительных впечатлений.

### **1 дополнительный класс**

#### **Модуль «Графика»**

Расположение изображения на листе. Выбор вертикального или горизонтального формата листа в зависимости от содержания изображения.

Линейный рисунок. Графические материалы для линейного рисунка и их особенности.

Рисование с натуры: разные листья и их форма.

Представление о пропорциях: короткое — длинное. Развитие навыка видения соотношения частей целого (на основе рисунков животных).

Графическое пятно (ахроматическое) и представление о силуэте. Формирование навыка видения целостности. Цельная форма и её части.

#### **Модуль «Живопись»**

Цвет как одно из главных средств выражения в изобразительном искусстве. Навыки работы гуашью в условиях урока.

Эмоциональная выразительность цвета, способы выражения настроения в изображаемом сюжете.

Живописное изображение разных цветков по представлению и восприятию. Развитие навыков работы гуашью. Эмоциональная выразительность цвета.

Тематическая композиция «Времена года». Контрастные цветовые состояния времён года. Живопись (гуашь), аппликация или смешанная техника.

Техника монотипии. Представления о симметрии. Развитие воображения.

#### **Модуль «Скульптура»**

Изображение в объёме.

Лепка игрушки, характерной для одного из наиболее известных народных художественных промыслов (дымковская или каргопольская игрушка или по выбору учителя с учётом местных промыслов).

Объёмная аппликация из бумаги и картона.

#### **Модуль «Декоративно-прикладное искусство»**

Узоры в природе. Наблюдение узоров в живой природе (в условиях урока на основе фотографий). Эмоционально-эстетическое восприятие объектов действительности. Ассоциативное сопоставление с орнаментами в предметах декоративно-прикладного искусства.

Орнамент, характерный для игрушек одного из наиболее известных народных художественных промыслов: дымковская или каргопольская игрушка (или по выбору учителя с учётом местных промыслов).

Дизайн предмета: изготовление нарядной упаковки путём складывания бумаги и аппликации.

#### **Модуль «Архитектура»**

Наблюдение разнообразных архитектурных зданий в окружающем мире (по фотографиям), обсуждение особенностей и составных частей зданий.

Макетирование (или аппликация) пространственной среды сказочного города из бумаги, картона или пластилина.

#### **Модуль «Восприятие произведений искусства»**

Восприятие произведений детского творчества. Обсуждение эмоционального содержания детских работ.

Художественное наблюдение окружающего мира природы и предметной среды жизни человека в зависимости от поставленной аналитической и эстетической задачи наблюдения

(установки).

Знакомство с картиной, в которой ярко выражено эмоциональное состояние, или с картиной, написанной на сказочный сюжет (произведения В.М. Васнецова, М.А. Врубеля и другие по выбору учителя).

Художник и зритель. Освоение зрительских умений на основе получаемых знаний и творческих практических задач — установок наблюдения. Ассоциации из личного опыта учащихся и оценка эмоционального содержания произведений.

### **Модуль «Азбука цифровой графики»**

Фотографирование с целью выражения ярких зрительных впечатлений.

Обсуждение в условиях урока ученических фотографий, соответствующих изучаемой теме.

## **2 класс**

### **Модуль «Графика»**

Ритм линий. Выразительность линии. Художественные материалы для линейного рисунка и их свойства. Развитие навыков линейного рисунка.

Пастель и мелки — особенности и выразительные свойства графических материалов, приёмы работы.

Ритм пятен: знакомство с основами композиции. Расположение пятна на плоскости листа: сгущение, разброс, доминанта, равновесие, спокойствие и движение.

Пропорции — соотношение частей и целого. Выразительные свойства пропорций (на основе рисунков птиц).

Рисунок с натуры простого предмета. Расположение предмета на листе бумаги. Определение формы предмета. Соотношение частей предмета. Светлые и тёмные части предмета, тень под предметом. Штриховка. Умение внимательно рассматривать форму натурального предмета.

Графический рисунок животного. Рассматривание графических произведений анималистического жанра.

### **Модуль «Живопись»**

Цвета основные и составные. Развитие навыков смешивания красок и получения нового цвета. Приёмы работы гуашью. Разный характер мазков и движений кистью. Пастозное, плотное и прозрачное нанесение краски.

Акварель и её свойства. Акварельные кисти. Приёмы работы акварелью.

Цвет тёплый и холодный — цветовой контраст.

Цвет тёмный и светлый (тональные отношения). Затемнение цвета с помощью тёмной краски и осветление цвета. Эмоциональная выразительность цветовых состояний и отношений.

Цвет открытый — звонкий и приглушённый, тихий. Эмоциональная выразительность цвета.

Изображение природы (моря) в разных контрастных состояниях погоды и соответствующих цветовых состояниях (туман, нежное утро, гроза, буря, ветер — по выбору учителя). Произведения И.К. Айвазовского.

Изображение сказочного персонажа с ярко выраженным характером (образ мужской или женский).

### **Модуль «Скульптура»**

Лепка из пластилина или глины игрушки — сказочного животного по мотивам выбранного художественного народного промысла (филимоновская игрушка, дымковский петух, каргопольский Полкан и другие по выбору учителя с учётом местных промыслов). Способ лепки в соответствии с традициями промысла.

Лепка животных (кошка, собака, медвежонок и др.) с передачей характерной пластики движения. Соблюдение цельности формы, её преобразование и добавление деталей.

### **Модуль «Декоративно-прикладное искусство»**

Наблюдение узоров в природе (на основе фотографий в условиях урока): снежинки,

паутинки, роса на листьях и др. Сопоставление с орнаментами в предметах декоративно-прикладного искусства (кружево, вышивка, ювелирные изделия и др.).

Рисунок геометрического орнамента кружева или вышивки. Декоративная композиция. Ритм пятен в декоративной аппликации.

Поделки из подручных нехудожественных материалов.

Декоративные изображения животных в игрушках народных промыслов; филимоновские, дымковские, каргопольские игрушки (и другие по выбору учителя с учётом местных художественных промыслов).

Декор одежды человека. Разнообразие украшений. Традиционные народные женские и мужские украшения. Назначение украшений и их роль в жизни людей.

### **Модуль «Архитектура»**

Конструирование из бумаги. Приёмы работы с полосой бумаги, разные варианты складывания, закручивания, надрезания. Макетирование пространства детской площадки.

Построение игрового сказочного города из бумаги (на основе сворачивания геометрических тел — параллелепипедов разной высоты, цилиндров с прорезями и наклейками); завивание, скручивание и складывание полоски бумаги (например, гармошкой). Образ здания. Памятники отечественной или западноевропейской архитектуры с ярко выраженным характером здания.

Рисунок дома для доброго или злого сказочного персонажа (иллюстрация сказки по выбору учителя).

### **Модуль «Восприятие произведений искусства»**

Восприятие произведений детского творчества. Обсуждение сюжетного и эмоционального содержания детских работ.

Наблюдение природы и красивых природных деталей, анализ их конструкции и эмоционального воздействия. Сопоставление их с рукотворными произведениями.

Восприятие орнаментальных произведений прикладного искусства (кружево, шитьё, резьба и роспись и др.).

Восприятие произведений живописи с активным выражением цветового состояния в природе. Произведения И. И. Левитана, А. И. Куинджи, Н. П. Крымова.

Восприятие произведений анималистического жанра в графике (произведения В. В. Ватагина, Е. И. Чарушина и др.) и в скульптуре (произведения В. В. Ватагина). Наблюдение животных с точки зрения их пропорций, характера движения, пластики.

### **Модуль «Азбука цифровой графики»**

Компьютерные средства изображения. Виды линий (в программе Paint или другом графическом редакторе).

Компьютерные средства изображения. Работа с геометрическими фигурами. Трансформация и копирование геометрических фигур в программе Paint.

Освоение инструментов традиционного рисования (карандаш, кисточка, ластик, заливка и др.) в программе Paint на основе простых сюжетов (например, образ дерева).

Освоение инструментов традиционного рисования в программе Paint на основе темы «Тёплый и холодный цвета» (например, «Горящий костёр в синей ночи», «Перо жар-птицы» и др.).

Художественная фотография. Расположение объекта в кадре. Обсуждение в условиях урока ученических фотографий, соответствующих изучаемой теме.

## **3 класс**

### **Модуль «Графика»**

Эскизы обложки и иллюстраций к детской книге сказок (сказка по выбору). Макет книги-игрушки. Совмещение изображения и текста. Расположение иллюстраций и текста на развороте книги.

Поздравительная открытка. Открытка-пожелание. Композиция открытки: совмещение текста (шрифта) и изображения. Рисунок открытки или аппликация.

Эскиз плаката или афиши. Совмещение шрифта и изображения. Особенности

композиции плаката.

Графические зарисовки карандашами по памяти или на основе наблюдений и фотографий архитектурных достопримечательностей своего города.

Транспорт в городе. Рисунки реальных или фантастических машин.

Изображение лица человека. Строение, пропорции, взаиморасположение частей лица.

Эскиз маски для маскарада: изображение лица — маски персонажа с ярко выраженным характером. Аппликация из цветной бумаги.

#### **Модуль «Живопись»**

Создание сюжетной композиции «В цирке», использование гуаши или карандаша и акварели (по памяти и представлению). Художник в театре: эскиз занавеса (или декораций сцены) для спектакля со сказочным сюжетом (сказка по выбору).

Тематическая композиция «Праздник в городе». Гуашь по цветной бумаге, возможно совмещение с наклейками в виде коллажа или аппликации.

Натюрморт из простых предметов с натуры или по представлению. «Натюрморт-автопортрет» из предметов, характеризующих личность ученика.

Пейзаж в живописи. Передача в пейзаже состояний в природе. Выбор для изображения времени года, времени дня, характера погоды и особенностей ландшафта (лес или поле, река или озеро); количество и состояние неба в изображении.

Портрет человека по представлению с опорой на натуру. Выражение в портрете (автопортрете) характера человека, особенностей его личности с использованием выразительных возможностей композиционного размещения в плоскости листа, особенностей пропорций и мимики лица, характера цветового решения, сильного или мягкого контраста, включения в композицию дополнительных предметов.

#### **Модуль «Скульптура»**

Создание игрушки из подручного нехудожественного материала, придание ей одушевлённого образа (добавления деталей лепных или из бумаги, ниток или других материалов).

Лепка сказочного персонажа на основе сюжета известной сказки или создание этого персонажа путём бумагопластики.

Освоение знаний о видах скульптуры (по назначению) и жанрах скульптуры (по сюжету изображения).

Лепка эскиза парковой скульптуры. Выражение пластики движения в скульптуре. Работа с пластилином или глиной.

#### **Модуль «Декоративно-прикладное искусство»**

Приёмы исполнения орнаментов и выполнение эскизов украшения посуды из дерева и глины в традициях народных художественных промыслов Хохломы и Гжели (или в традициях других промыслов по выбору учителя).

Эскизы орнаментов для росписи тканей. Раппорт. Трафарет и создание орнамента при помощи печаток или штампов.

Эскизы орнамента для росписи платка: симметрия или асимметрия построения композиции, ритмические чередования мотивов, наличие композиционного центра, роспись по канве. Рассматривание павловопосадских платков.

Проектирование (эскизы) декоративных украшений в городе: ажурные ограды, украшения фонарей, скамеек, киосков, подставок для цветов и др.

#### **Модуль «Архитектура»**

Зарисовки исторических памятников и архитектурных достопримечательностей города или села.

Проектирование садово-паркового пространства на плоскости (аппликация, коллаж) или в виде макета с использованием бумаги, картона, пенопласта и других подручных материалов. Графический рисунок (индивидуально) или тематическое панно «Образ моего города» (села) в виде коллективной работы (композиционная склейка-аппликация рисунков зданий и других элементов городского пространства, выполненных индивидуально).

Транспорт в городе. Рисунки реальных или фантастических машин.

Проектирование (эскизы) декоративных украшений в городе: ажурные ограды, украшения фонарей, скамеек, киосков, подставок для цветов и др.

#### **Модуль «Восприятие произведений искусства»**

Иллюстрации в детских книгах и дизайн детской книги. Рассмотрение и обсуждение иллюстраций известных российских иллюстраторов детских книг.

Восприятие объектов окружающего мира — архитектура, улицы города или села. Памятники архитектуры и архитектурные достопримечательности (по выбору учителя), их значение в современном мире.

Виртуальное путешествие: памятники архитектуры в Москве и Санкт-Петербурге (обзор памятников по выбору учителя).

Художественные музеи. Виртуальные путешествия в художественные музеи: Государственная Третьяковская галерея, Государственный Эрмитаж, Государственный Русский музей, Государственный музей изобразительных искусств имени А. С. Пушкина. Экскурсии в местные художественные музеи и галереи. Виртуальные экскурсии в знаменитые зарубежные художественные музеи (выбор музеев — за учителем).

Знания о видах пространственных искусств: виды определяются по назначению произведений в жизни людей.

Жанры в изобразительном искусстве — в живописи, графике, скульптуре — определяются предметом изображения; классификация и сравнение содержания произведений сходного сюжета (портреты, пейзажи и др.).

Представления о произведениях крупнейших отечественных художников-пейзажистов: И.И. Шишкина, И.И. Левитана, А.К. Саврасова, В.Д. Поленова, А.И. Куинджи, И.К. Айвазовского и др.

Представления о произведениях крупнейших отечественных портретистов: В.И. Сурикова, И.Е. Репина, В.А. Серова и др.

#### **Модуль «Азбука цифровой графики»**

Построение в графическом редакторе различных по эмоциональному восприятию ритмов расположения пятен на плоскости: покой (статика), разные направления и ритмы движения (собрались, разбежались, догоняют, улетают и т. д.). Вместо пятен (геометрических фигур) могут быть простые силуэты машинок, птичек, облаков и др.

В графическом редакторе создание рисунка элемента орнамента (паттерна), его копирование, многократное повторение, и создание орнамента, в основе которого раппорт. Вариативное создание орнаментов на основе одного и того же элемента.

Изображение и изучение мимики лица в программе Paint (или другом графическом редакторе).

Совмещение с помощью графического редактора векторного изображения, фотографии и шрифта для создания плаката или поздравительной открытки.

Редактирование фотографий в программе Picture Manager: изменение яркости, контраста, насыщенности цвета.

### **4 класс**

#### **Модуль «Графика»**

Правила линейной и воздушной перспективы: уменьшение размера изображения по мере удаления от первого плана, смягчения цветового и тонального контрастов.

Рисунок фигуры человека: основные пропорции и взаимоотношение частей фигуры, передача движения фигуры на плоскости листа: бег, ходьба, сидящая и стоящая фигуры.

Графическое изображение героев былин, древних легенд, сказок и сказаний разных народов.

Изображение города — тематическая графическая композиция; использование карандаша, мелков, фломастеров (смешанная техника).

#### **Модуль «Живопись»**

Красота природы разных климатических зон, создание пейзажных композиций



(горный, степной, среднерусский ландшафт).

Портретные изображения человека по наблюдению с разным содержанием: женский или мужской портрет, двойной портрет матери и ребёнка, портрет пожилого человека, детский портрет или автопортрет, портрет персонажа по представлению (из выбранной культурной эпохи).

Тематические многофигурные композиции: коллективно созданные панно-аппликации из индивидуальных рисунков и вырезанных персонажей на темы праздников народов мира или в качестве иллюстраций к сказкам и легендам.

#### **Модуль «Скульптура»**

Знакомство со скульптурными памятниками героям и мемориальными комплексами.

Создание эскиза памятника народному герою. Работа с пластилином или глиной. Выражение значительности, трагизма и победительной силы.

#### **Модуль «Декоративно-прикладное искусство»**

Орнаменты разных народов. Подчинённость орнамента форме и назначению предмета, в художественной обработке которого он применяется. Особенности символов и изобразительных мотивов в орнаментах разных народов. Орнаменты в архитектуре, на тканях, одежде, предметах быта и др.

Мотивы и назначение русских народных орнаментов. Деревянная резьба и роспись, украшение наличников и других элементов избы, вышивка, декор головных уборов и др.

Орнаментальное украшение каменной архитектуры в памятниках русской культуры, каменная резьба, росписи стен, изразцы.

Народный костюм. Русский народный праздничный костюм, символы и обереги в его декоре. Головные уборы. Особенности мужской одежды разных сословий, связь украшения костюма мужчины с родом его занятий.

Женский и мужской костюмы в традициях разных народов.

#### **Модуль «Архитектура»**

Конструкция традиционных народных жилищ, их связь с окружающей природой: дома из дерева, глины, камня; юрта и её устройство (каркасный дом); изображение традиционных жилищ.

Деревянная изба, её конструкция и декор. Моделирование избы из бумаги или изображение на плоскости в технике аппликации её фасада и традиционного декора. Разные виды изб и надворных построек.

Конструкция и изображение здания каменного собора. Роль собора в организации жизни древнего города, собор как архитектурная доминанта.

Традиции архитектурной конструкции храмовых построек разных народов. Изображение типичной конструкции зданий: древнегреческий храм, готический или романский собор, мечеть, пагода.

Освоение образа и структуры архитектурного пространства древнерусского города. Крепостные стены и башни, торг, посад, главный собор. Красота и мудрость в организации города, жизнь в городе.

#### **Модуль «Восприятие произведений искусства»**

Произведения В.М. Васнецова, Б.М. Кустодиева, А.М. Васнецова, В.И. Сурикова, К.А. Коровина, А.Г. Венецианова, А.П. Рябушкина, И.Я. Билибина на темы истории и традиций русской отечественной культуры.

Примеры произведений великих европейских художников: Леонардо да Винчи, Рафаэля, Рембрандта, Пикассо (и других по выбору учителя).

Памятники древнерусского каменного зодчества: Московский Кремль, Новгородский детинец, Псковский кром, Казанский кремль (и другие с учётом местных архитектурных комплексов, в том числе монастырских). Памятники русского деревянного зодчества. Архитектурный комплекс на острове Кижи.

Художественная культура разных эпох и народов. Представления об архитектурных, декоративных и изобразительных произведениях в культуре Древней Греции, других культур

Древнего мира. Архитектурные памятники Западной Европы Средних веков и эпохи Возрождения. Произведения предметно-пространственной культуры, составляющие истоки, основания национальных культур в современном мире.

Памятники национальным героям. Памятник К. Минину и Д. Пожарскому скульптора И.П. Мартоса в Москве. Мемориальные ансамбли: Могила Неизвестного Солдата в Москве; памятник-ансамбль «Героям Сталинградской битвы» на Мамаевом кургане (и другие по выбору учителя).

#### **Модуль «Азбука цифровой графики»**

Моделирование в графическом редакторе с помощью инструментов геометрических фигур конструкции традиционного крестьянского деревянного дома (избы) и различных вариантов его устройства. Моделирование конструкции разных видов традиционных жилищ разных народов (юрта, каркасный дом и др., в том числе с учётом местных традиций).

Моделирование в графическом редакторе с помощью инструментов геометрических фигур конструкций храмовых зданий разных культур: каменный православный собор, готический или романский собор, пагода, мечеть.

Построение в графическом редакторе с помощью геометрических фигур или на линейной основе пропорций фигуры человека, изображение различных фаз движения.

Создание компьютерной презентации в программе PowerPoint на тему архитектуры, декоративного и изобразительного искусства выбранной эпохи или национальной культуры.

### **Музыка**

#### **(Предметная область «Искусство»)**

#### **Содержание учебного предмета «Музыка» по модулям на уровень начального общего образования**

##### **Модуль № 1 «Музыкальная грамота»**

Данный модуль является вспомогательным и не может изучаться в отрыве от других модулей. Освоение музыкальной грамоты не является самоцелью и всегда подчиняется задачам освоения исполнительского, в первую очередь певческого репертуара, а также задачам воспитания грамотного слушателя. Распределение ключевых тем модуля в рамках календарно-тематического планирования возможно по арочному принципу либо на регулярной основе по 5–10 минут на каждом уроке. Новые понятия и навыки после их освоения не исключаются из учебной деятельности, а используются в качестве актуального знания, практического багажа при организации работы над следующим музыкальным материалом.

##### **Модуль № 2 «Народная музыка России»**

Данный модуль является одним из наиболее значимых. Цели воспитания национальной и гражданской идентичности, а также принцип «вхождения в музыку от родного порога» предполагают, что отправной точкой для освоения всего богатства и разнообразия музыки должна быть музыкальная культура родного края, своего народа, других народов нашей страны. Необходимо обеспечить глубокое и содержательное освоение основ традиционного фольклора, отталкиваясь в первую очередь от материнского и детского фольклора, календарных обрядов и праздников. Особое внимание необходимо уделить подлинному, аутентичному звучанию народной музыки, научить детей отличать настоящую народную музыку от эстрадных шоу-программ, эксплуатирующих фольклорный колорит.

##### **Модуль № 3 «Музыка народов мира»**

Данный модуль является продолжением и дополнением модуля «Народная музыка России». «Между музыкой моего народа и музыкой других народов нет непреходимых границ» — тезис, выдвинутый Д.Б. Кабалевским во второй половине XX века, остаётся по-прежнему актуальным. Интонационная и жанровая близость русского, украинского и белорусского фольклора, межнациональные семьи с кавказскими, среднеазиатскими корнями — это реальная картина культурного разнообразия, сохраняющегося в современной России.

Не менее важным фактором является принципиальная многомерность современной культуры, вбирающей в себя национальные традиции и стили народов всего мира. Изучение данного модуля в начальной школе соответствует не только современному облику музыкального искусства, но и принципиальным установкам концепции базовых национальных ценностей. Понимание и принятие через освоение произведений искусства — наиболее эффективный способ предупреждения этнических и расовых предрассудков, воспитания уважения к представителям других народов и религий.

#### **Модуль № 4 «Духовная музыка»**

Музыкальная культура Европы и России на протяжении нескольких столетий была представлена тремя главными направлениями — музыкой народной, духовной и светской. В рамках религиозной культуры были созданы подлинные шедевры музыкального искусства. Изучение данного модуля поддерживает баланс, позволяет в рамках календарно-тематического планирования представить обучающимся максимально широкую сферу бытования музыкального искусства. Однако знакомство с отдельными произведениями, шедеврами духовной музыки возможно и в рамках изучения других модулей

#### **Модуль № 5 «Классическая музыка»**

Данный модуль является одним из важнейших. Шедевры мировой музыкальной классики составляют золотой фонд музыкальной культуры. Проверенные временем образцы камерных и симфонических сочинений позволяют раскрыть перед обучающимися богатую палитру мыслей и чувств, воплощённую в звуках музыкальным гением великих композиторов, воспитывать их музыкальный вкус на подлинно художественных произведениях.

#### **Модуль № 6 «Современная музыкальная культура»**

Наряду с важнейшими сферами музыкальной культуры (музыка народная, духовная и светская), сформировавшимися в прошлые столетия, правомерно выделить в отдельный пласт современную музыку. Объективной сложностью в данном случае является вычленение явлений, персоналий и произведений, действительно достойных внимания, тех, которые не забудутся через несколько лет как случайное веяние моды. В понятие «современная музыка» входит широкий круг явлений (от академического авангарда до фри-джаза, от эмбиента до рэпа и т. д.), для восприятия которых требуется специфический и разнообразный музыкальный опыт. Поэтому в начальной школе необходимо заложить основы для последующего развития в данном направлении. Помимо указанных в модуле тематических блоков, существенным вкладом в такую подготовку является разучивание и исполнение песен современных композиторов, написанных современным музыкальным языком. При этом необходимо удерживать баланс между современностью песни и её доступностью детскому восприятию, соблюдать критерии отбора материала с учётом требований художественного вкуса, эстетичного вокально-хорового звучания.

#### **Модуль № 7 «Музыка театра и кино»**

Модуль «Музыка театра и кино» тесно переплетается с модулем «Классическая музыка», может стыковаться по ряду произведений с модулями «Современная музыка» (мюзикл), «Музыка в жизни человека» (музыкальные портреты, музыка о войне).

Для данного модуля особенно актуально сочетание различных видов урочной и внеурочной деятельности, таких как театрализованные постановки силами обучающихся, посещение музыкальных театров, коллективный просмотр фильмов.

#### **Модуль № 8 «Музыка в жизни человека»**

Главное содержание данного модуля сосредоточено вокруг рефлексивного исследования обучающимися психологической связи музыкального искусства и внутреннего мира человека. Основным результатом его освоения является развитие эмоционального интеллекта школьников, расширение спектра переживаемых чувств и их оттенков, осознание собственных душевных движений, способность к сопереживанию как при восприятии произведений искусства, так и в непосредственном общении с другими людьми. Формы бытования музыки, типичный комплекс выразительных средств музыкальных жанров

выступают как обобщённые жизненные ситуации, порождающие различные чувства и настроения. Сверхзадача модуля — воспитание чувства прекрасного, пробуждение и развитие эстетических потребностей.

## **Содержание учебного предмета «Музыка» по годам обучения**

### **1 класс**

#### **Модуль № 1 «Музыкальная грамота»**

Весь мир звучит. Звуки музыкальные и шумовые. Свойства звука: высота, громкость, длительность, тембр. Звукоряд

Нотный стан, скрипичный ключ. Ноты первой октавы. Интонация. Выразительные и изобразительные интонации.

#### **Модуль № 2 «Народная музыка России»**

Край, в котором ты живёшь. Музыкальные традиции малой Родины. Песни, обряды, музыкальные инструменты. Русский фольклор. Русские народные песни (трудовые, солдатские, хороводные и др.).

Детский фольклор (игровые, заклички, потешки, считалки, прибаутки). Русские народные музыкальные инструменты. Народные музыкальные инструменты (балалайка, рожок, свирель, гусли, гармонь, ложки).

#### **Модуль №3 «Музыка народов мира»**

Музыка наших соседей. Фольклор и музыкальные традиции Белоруссии, Украины, Прибалтики (песни, танцы, обычаи, музыкальные инструменты).

#### **Модуль № 4 «Духовная музыка»**

Звучание храма Колокола. Колокольность в музыке русских композиторов. Песни верующих. Молитва, хорал, песнопение, духовный стих. Инструментальная музыка в церкви. Орган и его роль в богослужении. Творчество И. С. Баха.

#### **Модуль № 5 «Классическая музыка»**

Композиторы — детям. Детская музыка П. И. Чайковского, С. С. Прокофьева, Д. Б. Кабалевского и др. Понятие жанра.

Песня, танец, марш. Оркестр. Оркестр — большой коллектив музыкантов. Дирижёр, партитура, репетиция. Жанр концерта — музыкальное соревнование солиста с оркестром. Музыкальные инструменты. Фортепиано. Рояль и пианино. История изобретения фортепиано, «секрет» названия инструмента (форте + пиано). «Предки» и «наследники» фортепиано (клавесин, синтезатор). Флейта Предки современной флейты. Легенда о нимфе Сирикс. Музыка для флейты соло, флейты в сопровождении фортепиано, оркестра. Скрипка, виолончель. Певучесть тембров струнных смычковых инструментов. Композиторы, сочинявшие скрипичную музыку. Знаменитые исполнители, мастера, изготавливавшие инструменты.

#### **Модуль № 7 «Музыка театра и кино»**

Музыкальная сказка на сцене, на экране. Характеры персонажей, отражённые в музыке.

#### **Модуль № 8 «Музыка в жизни человека»**

Красота и вдохновение. Стремление человека к красоте. Особое состояние — вдохновение. Музыка — возможность вместе переживать вдохновение, наслаждаться красотой. Музыкальное единство людей — хор, хоровод. Музыкальные пейзажи. Образы природы в музыке. Настроение музыкальных пейзажей. Чувства человека, любующегося природой. Музыкальные

Портреты. Музыка, передающая образ человека, его походку, движения, характер, манеру речи.

### **1 дополнительный класс**

#### **Модуль № 1 «Музыкальная грамота»**

Ритм. Звуки длинные и короткие (восьмые и четвертные длительности), такт, тактовая черта. Ритмический рисунок. Паузы. Ритмические рисунки. Ритмическая партитура. Длительности: половинная, целая, четверть, восьмая, шестнадцатые. Высота звуков.

Регистры. Ноты певческого диапазона. Расположение нот на клавиатуре. Знаки альтерации (диезы, бемоли, бекары).

### **Модуль № 2 «Народная музыка России»**

Сказки, мифы и легенды. Народные сказители. Русские народные сказания, былины. Эпос народов России. Сказки и легенды о музыке и музыкантах.

### **Модуль №3 «Музыка народов мира»**

Музыка наших соседей. Фольклор и музыкальные традиции Белоруссии, Украины, Прибалтики (песни, танцы, обычаи, музыкальные инструменты).

### **Модуль № 4 «Духовная музыка»**

Звучание храма. Колокольные звоны (благовест, трезвон и др.). Звонарские приговорки. Колокольность в музыке русских композиторов. Песни верующих. Образы духовной музыки в творчестве композиторов-классиков. Инструментальная музыка в церкви. Орган и его роль в богослужении. Творчество И. С. Баха. Религиозные праздники. Праздничная служба, вокальная (в том числе хоровая) музыка религиозного содержания.

### **Модуль № 5 «Классическая музыка»**

Композиторы — детям. Детская музыка П. И. Чайковского, С. С. Прокофьева, Д. Б. Кабалевского и др. Понятие жанра.

Песня, танец, марш. Оркестр. Оркестр — большой коллектив музыкантов. Дирижёр, партитура, репетиция. Жанр концерта — музыкальное соревнование солиста с оркестром. Скрипка, виолончель. Певучесть тембров струнных смычковых инструментов. Композиторы, сочинявшие скрипичную музыку. Знаменитые исполнители, мастера, изготавливавшие инструменты.

### **Модуль № 7 «Музыка театра и кино»**

Музыкальная сказка на сцене, на экране. Тембр голоса. Соло. Хор, ансамбль.

### **Модуль № 8 «Музыка в жизни человека»**

Какой же праздник без музыки? Музыка, создающая настроение праздника. Музыка в цирке, на уличном шествии, спортивном празднике. Танцы, игры и веселье. Музыка — игра звуками. Танец — искусство и радость движения. Примеры популярных танцев. Музыка на войне, музыка о войне. Военная тема в музыкальном искусстве. Военные песни, марши, интонации, ритмы, тембры (призывная кварта, пунктирный ритм, тембры малого барабана, трубы и т. д.).

## **2 класс**

### **Модуль № 1 «Музыкальная грамота»**

Мелодия. Мотив, музыкальная фраза. Поступенное, плавное движение мелодии, скачки. Мелодический рисунок. Сопровождение. Аккомпанемент. Оstinato. Вступление, заключение, проигрыш. Песня. Куплетная форма. Запев, припев. Лад. Понятие лада. Семиступенные лады мажор и минор. Тональность. Гамма. Тоника, тональность. Знаки при ключе. Мажорные и минорные тональности (до 2–3 знаков при ключе). Интервалы. Понятие музыкального интервала. Тон, полутон. Консонансы: терция, кварта, квинта, секста, октава. Диссонансы: секунда, септима. Вариации. Понятие музыкального интервала. Тон, полутон. Консонансы: терция, кварта, квинта, секста, октава. Диссонансы: секунда, септима. Музыкальный язык. Темп, тембр. Динамика (форте, пиано, крещендо, диминуэндо и др.). Штрихи (стаккато, легато, акцент и др.).

### **Модуль № 2 «Народная музыка России»**

Русский фольклор. Русские народные песни (трудовые, солдатские, хороводные и др.).

Детский фольклор (игровые, заклички, потешки, считалки, прибаутки). Русские народные музыкальные инструменты. Инструментальные наигрыши. Плясовые мелодии. Народные праздники. Обряды, игры, хороводы, праздничная символика — на примере одного или нескольких народных праздников. Фольклор в творчестве профессиональных музыкантов. Собиратели фольклора. Народные мелодии в обработке композиторов. Народные жанры, интонации как основа для композиторского творчества.



### **Модуль №3 «Музыка народов мира»**

Кавказские мелодии и ритмы. Музыкальные традиции и праздники, Народные инструменты и жанры. Композиторы и музыканты-исполнители Грузии, Армении, Азербайджана. Близость музыкальной культуры этих стран с российскими республиками Северного Кавказа.

### **Модуль № 4 «Духовная музыка»**

Звучание храма Колокола. Колокольность в музыке русских композиторов. Песни верующих. Образы духовной музыки в творчестве композиторов-классиков.

### **Модуль № 5 «Классическая музыка»**

Композиторы — детям. Детская музыка П. И. Чайковского, С. С. Прокофьева, Д. Б. Кабалевского и др. Понятие жанра.

Песня, танец, марш. Фортепиано. Рояль и пианино. История изобретения фортепиано, «секрет» названия инструмента (форте + пиано). «Предки» и «наследники» фортепиано (клавесин, синтезатор). Музыкальные инструменты. Скрипка, альт, виолончель, контрабас. Композиторы, сочинявшие скрипичную музыку. Знаменитые исполнители, мастера, изготавливавшие инструменты. Программная музыка. Программное название, известный сюжет, литературный эпиграф. Симфоническая музыка. Симфонический оркестр. Тембры, группы инструментов. Симфония, симфоническая картина. Европейские композиторы-классики. Творчество выдающихся зарубежных композиторов. Русские композиторы-классики. Творчество выдающихся отечественных композиторов. Мастерство исполнителя. Творчество выдающихся исполнителей — певцов, инструменталистов, дирижёров. Консерватория, филармония, конкурс имени П. И. Чайковского.

### **Модуль № 7 «Музыка театра и кино»**

Театр оперы и балета. Особенности музыкальных спектаклей. Балет. Опера. Солисты, хор, оркестр, дирижёр в музыкальном спектакле. Опера. Главные герои и номера оперного спектакля. Ария, хор, сцена, увертюра — оркестровое вступление. Отдельные номера из опер русских и зарубежных композиторов.

### **Модуль № 8 «Музыка в жизни человека»**

Главный музыкальный символ. Главный музыкальный символ нашей страны. Традиции исполнения Гимна России. Другие гимны. Музыкальные пейзажи. Музыка — выражение глубоких чувств, тонких оттенков настроения, которые трудно передать словами. Музыкальные портреты. «Портреты», выраженные в музыкальных интонациях. Искусство времени. Музыка — временное искусство. Погружение в поток музыкального звучания. Музыкальные образы движения, изменения и развития.

## **3 класс**

### **Модуль № 1 «Музыкальная грамота»**

Размер. Равномерная пульсация. Сильные и слабые доли. Размеры 2/4, 3/4, 4/4. Ритмические рисунки в размере 6/8. Размер 6/8. Нота с точкой. Шестнадцатые. Пунктирный ритм. Пентатоника. Пентатоника — пятиступенный лад, распространённый у многих народов. Ноты в разных октавах. Ноты второй и малой октавы. Басовый ключ.

### **Модуль № 2 «Народная музыка России»**

Жанры музыкального фольклора. Фольклорные жанры, общие для всех народов: лирические, трудовые, колыбельные песни, танцы и пляски. Традиционные музыкальные инструменты. Первые артисты, народный театр. Скоморохи. Ярмарочный балаган. Вертеп.

### **Модуль №3 «Музыка народов мира»**

Музыка народов Европы. Танцевальный и песенный фольклор европейских народов. Канон. Странствующие музыканты. Карнавал. Музыка Испании и Латинской Америки. Фламенко. Искусство игры на гитаре, кастаньеты, латиноамериканские ударные инструменты. Танцевальные жанры. Профессиональные композиторы и исполнители. Музыка США. Смешение традиций и культур в музыке Северной Америки. Африканские ритмы, трудовые песни негров. Спиричуэлс. Джаз. Творчество Дж. Гершвина.

### **Модуль № 4 «Духовная музыка»**

Искусство Русской православной церкви. Музыка в православном храме. Традиции исполнения, жанры (тропарь, стихира, величание и др.). Музыка и живопись, посвящённые святым. Образы Христа, Богородицы.

#### **Модуль № 5 «Классическая музыка»**

Композитор — исполнитель — слушатель. Кого называют композитором, исполнителем? Нужно ли учиться слушать музыку? Что значит «уметь слушать музыку»? Концерт, концертный зал. Правила поведения в концертном зале. Человеческий голос — самый совершенный инструмент. Вокальная музыка. Бережное отношение к своему голосу. Известные певцы. Жанры вокальной музыки: песни, вокализы, романсы, арии из опер. Кантата. Песня, романс, вокализ, кант. Инструментальная музыка. Жанры камерной инструментальной музыки: этюд, пьеса. Альбом. Цикл. Сюита. Соната. Квартет.

#### **Модуль № 6 «Современная музыкальная культура»**

Джаз. Особенности джаза: импровизационность, ритм (синкопы, триоли, свинг). Музыкальные инструменты джаза, особые приёмы игры на них. Творчество джазовых музыкантов.

#### **Модуль № 7 «Музыка театра и кино»**

Балет. Хореография — искусство танца. Сольные номера и массовые сцены балетного спектакля. Фрагменты, отдельные номера из балетов отечественных композиторов. Сюжет музыкального спектакля. Либретто. Развитие музыки в соответствии с сюжетом. Оперетта, мюзикл. История возникновения и особенности жанра. Отдельные номера из оперетт И. Штрауса, И. Кальмана, мюзиклов Р. Роджерса, Ф. Лоу и др. Патриотическая и народная тема в театре и кино. Патриотическая и народная тема в театре и кино. История создания, значение музыкально-сценических и экранных произведений, посвящённых нашему народу, его истории, теме служения Отечеству. Фрагменты, отдельные номера из опер, балетов, музыки к фильмам.

#### **Модуль № 8 «Музыка в жизни человека»**

Музыкальные пейзажи. Музыка — выражение глубоких чувств, тонких оттенков настроения, которые трудно передать словами. Музыкальные портреты. «Портреты», выраженные в музыкальных интонациях. Музыка на войне, музыка о войне. Военная тема в музыкальном искусстве. Военные песни, марши, интонации, ритмы, тембры (призывная кварта, пунктирный ритм, тембры малого барабана, трубы и т. д.).

### **4 класс**

#### **Модуль № 1 «Музыкальная грамота»**

Музыкальная форма. Контраст и повтор как принципы строения музыкального произведения. Двухчастная, трёхчастная и трёхчастная репризная форма. Рондо: рефрен и эпизоды. Гармония. Аккорд. Трезвучие мажорное и минорное. Понятие фактуры. Фактуры аккомпанемента: бас-аккорд, аккордовая, арпеджио. Дополнительные обозначения в нотах. Реприза, фермата, вольта, украшения (трели, форшлагги).

#### **Модуль № 2 «Народная музыка России»**

Фольклор народов России. Музыкальные традиции, особенности народной музыки республик Российской Федерации. Жанры, интонации, Музыкальные инструменты, музыканты-исполнители.

#### **Модуль № 3 «Музыка народов мира»**

Музыка Японии и Китая. Древние истоки музыкальной культуры стран Юго-Восточной Азии. Императорские церемонии, музыкальные инструменты. Пентатоника. Музыка Средней Азии. Музыкальные традиции и праздники, народные инструменты и современные исполнители Казахстана, Киргизии, и других стран региона. Певец своего народа. Интонации народной музыки в творчестве зарубежных композиторов — ярких представителей национального музыкального стиля своей страны. Диалог культур. Культурные связи между музыкантами разных стран. Образы, интонации фольклора других народов и стран в музыке отечественных и зарубежных композиторов (в том числе образы

других культур в музыке русских композиторов и русские музыкальные цитаты в творчестве зарубежных композиторов).

#### **Модуль № 4 «Духовная музыка»**

Религиозные праздники. Праздничная служба, вокальная (в том числе хоровая) музыка религиозного содержания.

#### **Модуль № 5 «Классическая музыка»**

Симфоническая музыка. Симфонический оркестр. Тембры, группы инструментов. Симфония, симфоническая картина. Русские композиторы-классики. Творчество выдающихся отечественных композиторов. Европейские композиторы-классики. Творчество выдающихся зарубежных композиторов. Мастерство исполнителя. Творчество выдающихся исполнителей — певцов, инструменталистов, дирижёров. Консерватория, филармония, Конкурс имени П. И. Чайковского.

#### **Модуль № 6 «Современная музыкальная культура»**

Современные обработки классической музыки. Понятие обработки, творчество современных композиторов и исполнителей, обрабатывающих классическую музыку. Проблемная ситуация: зачем музыканты делают обработки классики? Исполнители современной музыки. Творчество одного или нескольких исполнителей современной музыки, популярных у молодёжи. Электронные музыкальные инструменты. Современные «двойники» классических музыкальных инструментов: синтезатор, электронная скрипка, гитара, барабаны и т. д. Виртуальные музыкальные инструменты в компьютерных программах.

#### **Модуль № 7 «Музыка театра и кино»**

Кто создаёт музыкальный спектакль? Профессии музыкального театра: дирижёр, режиссёр, оперные певцы, балерины и танцовщики, художники и т.д. Сюжет музыкального спектакля. Действия и сцены в опере и балете. Контрастные образы, лейтмотивы.

#### **Модуль № 8 «Музыка в жизни человека»**

Музыкальные пейзажи. Музыка — выражение глубоких чувств, тонких оттенков настроения, которые трудно передать словами. Танцы, игры и веселье. Примеры популярных танцев. Музыка на войне, музыка о войне. Военная тема в музыкальном искусстве. Военные песни, марши, интонации, ритмы, тембры (призывная кварта, пунктирный ритм, тембры малого барабана, трубы и т. д.).

### **Предметная область «Физическая культура»**

#### **Физическая культура (Адаптивная физическая культура)**

#### **Содержание учебного предмета «Физическая культура (Адаптивная физическая культура)»**

Содержание программы распределяется по модулям:

**Модуль «Знания об адаптивной физической культуре»;**

**Модуль «Гимнастика с элементами корригирующей гимнастики»;**

**Модуль «Легкая атлетика»;**

**Модуль «Подвижные игры»;**

**Модуль «Лыжная подготовка».**

Модуль «Знания об адаптивной физической культуре» распределяется по остальным модулям программы. Следует учитывать, что модули могут быть взаимозаменяемы и взаимодополняемы, некоторые модули могут быть исключены и заменены на другие. Так обучение по модулю «Лыжная подготовка» регламентировано наличием материально-технической базы и климатическими особенностями. Модуль «Плавание» заменен на модули «Подвижные игры» и модуль «Основная гимнастика с элементами корригирующей». Подбор средств АФК на занятиях определяются индивидуально, исходя из психофизических особенностей обучающихся с ЗПР, соматических заболеваний, медицинских рекомендаций и противопоказаний к физическим упражнениям, уточненные школьным психолого-медико-педагогическим консилиумом. Виды упражнений, относящиеся к артикуляционной,

пальчиковой, нейрогенной гимнастикой осваиваются обучающимися так же по рекомендации школьного психолого-медико-педагогического консилиума.

### Содержание обучения в 1 классе

#### Модуль «Основная гимнастика с элементами корригирующей»

##### Знания:

- Понятия «физическая культура», «режим дня», правила распорядка дня.
- Основные способы и особенности движений и передвижений человека.
- Понятие о здоровом образе жизни, о важности ведения активного образа жизни.
- Правила поведения на уроках физической культуры.
- Техника безопасности при выполнении физических упражнений в зале.
- Роль физических упражнений в жизни человека.
- Требования к одежде и обуви для занятий физическими упражнениями

##### Физические упражнения.

Упражнения по видам разминки.

Общая разминка. Освоение техники выполнения упражнений общей разминки с контролем дыхания: приставные шаги вперёд на полной стопе (гимнастический шаг), шаги с продвижением вперёд на полупальцах и пятках («казачок»), шаги с продвижением вперёд на полупальцах с выпрямленными коленями и в полуприседе («жираф»).

Упражнения для укрепления мышц тела и развития гибкости позвоночника, упражнения для разогревания методом скручивания мышц спины («верёвочка»), упражнения для укрепления мышц спины и увеличения их эластичности («рыбка»), упражнения для развития гибкости позвоночника и плечевого пояса («мост») из положения лёжа.

Упражнения для развития моторики и координации с гимнастическим предметом.

Удержание гимнастической палки. Простые физические упражнения с гимнастической палкой в руках с различными видами хвата.

Удержание гимнастического мяча. Баланс мяча на ладони, передача мяча из руки в руку. Одиночный отбив мяча от пола. Бросок и ловля мяча. Игровые задания с мячом.

Удержание скакалки. Прыжки на скакалке двумя ногами.

Бег равномерный по кругу, по прямой.

Лазание по гимнастической стенке, ползание на животе, преодоление мягких препятствий (мягкие модули).

Артикуляционная гимнастика. Упражнения артикуляционной гимнастики: для нижней челюсти (свободное открывание и закрывание рта, жевательные движения), для щек (одновременное надувание щек, втягивание щек в ротовую полость между зубами), для губ и языка («Улыбка», «Заборчик», «Трубочка», «Бублик», «Лопатка», «Чашечка», «Качели», «Горка»).

Пальчиковая гимнастика. Игры-манипуляции: «Рыбки», «Сорока — белобока», «Пальчик-мальчик, где ты был?», «Мы делили апельсин», «Этот пальчик хочет спать», «Семья», «Раз, два, три, четыре, кто живёт в моей квартире?», «Пальчики пошли гулять».

Нейрогенная гимнастика. Упражнения нейрогенной гимнастики для верхних конечностей: «Ладушки», «Клювики», «Ухо-нос», «Змейка», «Ладонь-локоть».

Упражнения для нижних конечностей: «Канатоходец», «Перекрёстные шаги».

Строевые команды «Становись!», «Равняйся!», «Смирно!», «Вольно!».

Построение в шеренгу, и передвижение в колонне без темпо-ритмических характеристик.

Выполнение простых общеразвивающих упражнений в ходьбе: руки вверх, в стороны, круговые движения руками, выпады, полуприседе, повороты на каждый шаг.

#### Модуль «Легкая атлетика»

##### Знания:

- Основные способы и особенности движений и передвижений человека.
- Значение регулярной двигательной активности в укреплении здоровья и физического развития.
- Основные правила безопасного поведения в местах занятий физическими упражнениями

(в спортивном зале и на спортивной площадке).

– Основные виды разминки.

Общеразвивающие упражнения на свежем воздухе: упражнения для рук, повороты, наклоны, приседания, выпады.

Ходьба: парами, по кругу; в умеренном темпе, в колонне по одному в обход зала за учителем.

Ходьба с сохранением правильной осанки. Ходьба в чередовании с бегом.

Ходьба и бег по пересеченной местности, стадиону, по кругу в зале, с изменением направления.

Прыжки на двух ногах вверх и вперед.

Броски мяча на дальность снизу и сверху. Подводящие упражнения к метанию: держать, бросать и ловить малый мяч.

### **Модуль «Подвижные игры»**

#### Знания

– Правила подвижных игр;

– Правила техники безопасности при выполнении игровых заданий;

– Взаимодействие со сверстниками в подвижной игре.

– Значение регулярной двигательной активности в укреплении здоровья, улучшении эмоционального состояния и физического развития.

#### Физические упражнения.

Подвижные игры на ловкость, взаимодействие, внимание: «Передай – встань», «Найди мяч», «Мышеловка», «Свободное место», «Водяной», «Самолеты».

Подвижные игры и игровые задания на материале легкой атлетики.

Игры с бегом и прыжками: «Сорви шишку», «У медведя во бору», «Подбеги к своему предмету», «День и ночь», «Кот и мыши», «Пятнашки»; «Прыжки по кочкам».

### **Содержание обучения в 1 (дополнительном) классе**

#### **Модуль «Основная гимнастика с элементами корригирующей»**

#### Знания:

– Простейшие правила организации самостоятельных занятий физическими упражнениями, их применение в повседневной жизни.

– Требования к одежде и обуви для занятий физическими упражнениями в зале.

– Усталость во время занятий физическими упражнениями, ее оценка.

– Правила выполнения гимнастических упражнений.

– Упражнения для утренней гимнастики, физкультминуток.

– Техника безопасности при выполнении физических упражнений в зале.

– Основные строевые приемы, построение в шеренгу, передвижение в колонне.

– Понятие о здоровом образе жизни, о важности ведения активного образа жизни.

#### Физические упражнения.

Упражнения общей разминки с контролем дыхания: шаги с продвижением вперед, сочетаемые с отведением рук назад на горизонтальном уровне («конькобежец»).

Освоение танцевальных позиций у опоры.

Освоение танцевальных шагов: «буратино», «ковырялочка», «верёвочка».

Партерная разминка. Освоение техники выполнения упражнений для формирования и развития опорно-двигательного аппарата: упражнения для формирования стопы, укрепления мышц стопы, развития гибкости и подвижности суставов («лягушонок»), упражнения для растяжки задней поверхности мышц бедра, упражнения для укрепления мышц ног, увеличения подвижности тазобедренных, коленных и голеностопных суставов («велосипед»).

Подводящие упражнения. Группировка, кувырок в сторону, освоение подводящих упражнений к выполнению продольных и поперечных шпагатов («ящерка»).

Упражнения для развития моторики и координации с гимнастическим предметом. Удержание скакалки. Вращение кистью руки скакалки, сложенной вчетверо, – перед собой, сложенной



вдвое – поочередно в лицевой, боковой плоскостях. Подскоки через скакалку вперёд, назад. Прыжки через скакалку вперёд, назад. Игровые задания со скакалкой. Упражнения с гимнастическим мячом. Игровые задания с мячом. Эстафеты с мячом. Упражнения для развития координации и развития жизненно важных навыков и умений. Упражнения на развитие статического и динамического равновесия. Равновесие – колени вперёд попеременно каждой ногой. Равновесие («арабеск») попеременно каждой ногой. Прыжки с поворотом на сорок пять и девяносто градусов в обе стороны. Пальчиковые игры. Сюжетные пальчиковые упражнения: «Пальчики здороваются», «Цветы», «Грабли», «Ёлка» и др. Артикуляционная гимнастика. Упражнения для губ и языка и мимические упражнения («Быстрая змейка», «Лягушки улыбаются», «Хоботок», «Чищу зубы»). Глазодвигательная гимнастика. Упражнения для глаз «Маляры», «Ходики», «Бабочка», «Восьмерка», «Пальминг», «Мотылек». Нейрогенная гимнастика. Упражнения нейрогенной гимнастики для верхних конечностей с предметами: диагональное переключивание мячей разного цвета, разнотипных игрушек и фигур. Упражнения для нижних конечностей: катание мячей стопами разноименно в различном направлении. Упражнения на формирование правильной осанки из положений сидя, стоя, в ходьбе.

#### **Модуль «Легкая атлетика»**

##### Знания:

- Основные способы и особенности движений, передвижений человека.
- Основные правила безопасного поведения в местах занятий физическими упражнениями (в спортивном зале и на спортивной площадке).
- Одежда для занятий физическими упражнениями на свежем воздухе.
- Способы наблюдения за динамикой развития гибкости и координационных способностей.
- Простые термины легкоатлетических упражнений.

##### Физические упражнения.

Общеразвивающие, специальные и имитационные упражнения для начального обучения основам техники бега, прыжков и метаний.

Ходьба и бег по стадиону, в зале, на открытой спортивной площадке, по кругу с изменением направления движения по сигналу, ритма, с сохранением правильной осанки.

Равномерный бег в режиме умеренной интенсивности, чередующийся с ходьбой, с бегом в режиме большой интенсивности, с ускорениями, с сохранением правильной осанки;

Беговые упражнения с захлестом голени, с высоким подниманием бедра, передвижение правым и левым боком.

Метание малого мяча с места, лицом в сторону метания.

#### **Модуль «Подвижные игры»**

##### Знания:

- Правила подвижных игр;
- Правила техники безопасности при выполнении игровых заданий;
- Взаимодействие со сверстниками в подвижной игре.

##### Физические упражнения.

Подвижные игры на развитие наблюдательности, выдержки, действовать по команде. «Хитрая лиса» «Два мороза» «Мышеловка» «Угадай, кого поймали», «Мы веселые ребята», «Стадо и волк» и т.д.

Игровые задания. Спортивные эстафеты с мячом, со скакалкой.

Игровые задания с использованием строевых упражнений на материале гимнастики.

Подвижные игры и игровые задания на материале легкой атлетики.

Подвижные игры и игровые задания на материале лыжной подготовки.

## Модуль «Лыжная подготовка»

### Знания:

- Основные способы и особенности движений, передвижений человека.
- Правила подбора одежды и обуви для лыжных прогулок в зависимости от погодных условий.
- Правила и техника безопасности при занятиях на свежем воздухе, в том числе на лыжных прогулках.
- Правила индивидуального подбора лыж, лыжных палок и креплений, лыжных саней, доставка лыж до места катания.
- Стойка лыжника, удержание лыжных палок, скольжение на лыжах.

### Физические упражнения.

Простые общеразвивающие упражнения на свежем воздухе: для рук, туловища (наклоны, повороты, приседания).

Надевание лыжной экипировки. Стойка лыжника. Подводящие упражнения к ступающему и скользящему шагам. Попеременное скольжение на месте. Скольжение по лыжне.

Зимние подвижные игры «Бег (передвижение) по следам», «Белые медведи», «Броски снежков».

## Содержание обучения во 2 классе

### Модуль «Основная гимнастика с элементами корригирующей»

### Знания:

- Понятие о гармоничном физическом развитии.
- Измерения массы и длины своего тела, частоты сердечных сокращений (пальпаторно).
- Формирование осанки – компонент здоровья.
- Назначение утренней зарядки, физкультурминуток и пауз, уроков физической культуры.
- Виды гимнастики в спорте и олимпийские гимнастические виды спорта.
- Упражнения по видам разминки, партерная разминка.
- Виды основных физических качеств.

### Физические упражнения.

Организуемые команды и приёмы.

Освоение универсальных умений при выполнении организующих команд и строевых упражнений: построение и перестроение в одну, две шеренги, стоя на месте, повороты направо и налево, передвижение в колонне по одному с равномерной скоростью

Общая разминка. Упражнения общей разминки. Повторение разученных упражнений.

Освоение техники выполнения упражнений общей разминки с контролем дыхания: гимнастический бег вперёд, назад, приставные шаги на полной стопе, шаги в полном приседе («гусиный шаг»), небольшие прыжки в полном приседе («мячик»), шаги с наклоном туловища вперёд до касания грудью бедра («цапля»), приставные шаги в сторону с наклонами («качалка»), наклоны туловища вперёд, попеременно касаясь прямых ног животом, грудью («складочка»).

Партерная разминка. Повторение и освоение новых упражнений основной гимнастики для формирования и развития опорно-двигательного аппарата, включая: укрепления мышц стопы, развития гибкости, упражнения для развития эластичности мышц ног, упражнения для укрепления мышц ног, рук.

Освоение упражнений для укрепления мышц спины и брюшного пресса («берёзка»), упражнения для укрепления мышц спины («рыбка», «коробочка»), упражнения для укрепления брюшного пресса («уголок»), упражнения для укрепления мышц спины и увеличения их эластичности («киска»), упражнения для развития гибкости: отведение ноги назад стоя на колене (махи назад) поочерёдно правой и левой ногой, прямые ноги разведены в стороны, наклоны туловища попеременно к каждой ноге, руки вверх, прижаты к ушам («кормысло»), упражнение для укрепления мышц живота, развития координации, укрепления мышц бедер («неваляшка»).

Разминка у опоры. Освоение упражнений для укрепления голеностопных суставов, развития координации и увеличения эластичности мышц: стоя лицом к гимнастической стенке (колени прямые, туловище и голова прямо, плечи опущены, живот и таз подтянуты, руки в опоре на гимнастической стенке на высоте талии, локти вниз), полуприсед (колени вперед, вместе) – вытянуть колени – подняться на полупальцы – опустить пятки на пол в исходное положение. Наклоны туловища вперед, назад и в сторону в опоре на полной стопе и на носках. Равновесие «пассе» в сторону, затем вперед) в опоре на стопе и на носках. Равновесие с ногой вперед (горизонтально) и мах вперед горизонтально. Приставные шаги в сторону и повороты. Прыжки: ноги вместе (с прямыми и с согнутыми коленями), разножка на сорок пять и девяносто градусов (вперед и в сторону).

Подводящие упражнения, акробатические упражнения.

Освоение упражнений: подводящие упражнения к выполнению кувырок вперед (группировка, перекаты), шпагат.

Упражнения для развития моторики и координации с гимнастическим предметом

Удержание скакалки. Вращение кистью руки скакалки, сложенной вдвое, перед собой, ловля скакалки. Высокие прыжки вперед через скакалку с двойным махом вперед. Игровые задания со скакалкой.

Бросок мяча в заданную плоскость и ловля мяча. Серия отбивов мяча.

Освоение танцевальных шагов: шаги с подскоками (вперед, назад, с поворотом), шаги галопа (в сторону, вперед), а также в сочетании с различными подскоками, элементы русского танца («припадание»), элементы современного танца.

Упражнения сюжетных пальчиковых игр с участием двух рук и сопровождением стихов.

Дыхательные упражнения с акцентом на вдох и выдох, статические и динамические дыхательные упражнения.

Артикуляционная гимнастика. Упражнения для укрепления мышц языка и губ. Звуковая гимнастика на звонкие и шипящие.

Упражнения на формирование правильной осанки с предметами (гимнастическая палка, мяч, фитбол).

Упражнения для коррекции и профилактики плоскостопия.

### **Модуль «Легкая атлетика»**

#### Знания:

- Виды легкой атлетики (бег, прыжки, метания, спортивная ходьба).
- Требования к одежде и обуви для занятий физическими упражнениями в зале и на свежем воздухе.
- Олимпийские игры. Символ победы на олимпийских играх.
- Назначение занятий спортом.
- Техника преодоления небольших препятствий при передвижении.

#### Физические упражнения.

Равномерный бег по стадиону, залу, с изменением направления движения по сигналу, ритма, с сохранением правильной осанки.

Ходьба и легкий бег по пересеченной местности с преодолением препятствий.

Равномерный бег в режиме умеренной интенсивности, чередующийся с ходьбой, с бегом в режиме большой интенсивности, с ускорениями; повторный бег с максимальной скоростью на дистанцию 30 м (с сохраняющимся или изменяющимся интервалом отдыха).

Броски малого и большого мяча в неподвижную мишень разными способами из положения стоя.

Метание малого мяча с места, лицом в сторону метания, с места, стоя боком в сторону метания.

Прыжки в длину на небольшое расстояние. Обращать внимание на выполнение полуприседа, маха руками, выпрямление ног и мягкое приземление.

Прыжки в длину с места на максимальный результат.

Спрыгивание с высоты до 50см после небольшого подседа, не выпрямляя ноги.

Спрыгивание и запрыгивание на гимнастические скамейки, расставленные на расстоянии 60-70 см одна от другой.

### **Модуль «Подвижные игры»**

#### Знания:

- Правила техники безопасности при выполнении игровых заданий;
- Правила подвижных игр;
- Взаимодействие со сверстниками в подвижной игре.

#### Физические упражнения.

Игры и игровые задания на повышение мотивации к игровой деятельности, развитие познавательности, активности и интереса «Птички и клетка», «Угадай, кого поймали», «Мы веселые ребята», «Ловишка, бери ленту».

Спортивные эстафеты с обходом фишек, преодоление препятствия в виде мягких модулей, переступания палки, каната, с гимнастической скамейкой, с мячом.

Подвижные игры и игровые задания на материале легкой атлетики.

Подвижные игры и игровые задания на материале гимнастики.

Игровые задания с использованием строевых упражнений, развитие пространственной ориентировки.

### **Модуль «Лыжная подготовка»**

#### Знания:

- Правила подбора одежды и обуви для лыжных прогулок в зависимости от погодных условий.
- Правила и техника безопасности при занятиях на свежем воздухе, в том числе на лыжных прогулках.
- Правила индивидуального подбора лыж, лыжных палок и креплений, лыжных саней, дополнительных вспомогательных технических средств для передвижения по лыжне.
- Стойка лыжника, удержание лыжных палок, скольжение на лыжах.

#### Физические упражнения.

Освоение передвижения на лыжах. Упражнения на лыжах: передвижение двухшажным попеременным ходом, спуск с небольшого склона в основной стойке, торможение лыжными палками на учебной трассе и падением на бок во время спуска.

Зимние подвижные игры: «Брось дальше», «Быстрые и меткие», «Веселые воробышки», «Горный козлик», катание на санках.

### **Содержание обучения в 3 классе**

#### **Модуль «Основная гимнастика с элементами корригирующей»**

#### Знания:

- Нагрузка. Влияние нагрузки на мышцы.
- Гимнастика и виды гимнастической разминки. Основные термины гимнастических упражнений.
- Упражнения для основных мышечных групп и различных частей тела
- Упражнения на развитие физических качеств. Моделирование физической нагрузки при выполнении гимнастических упражнений для развития основных физических качеств.
- Различные комбинации гимнастических упражнений с использованием танцевальных шагов, поворотов, прыжков, гимнастических и акробатических упражнений.

#### Физические упражнения.

Организующие команды и приёмы. Выполнение универсальных умений при выполнении организующих команд и строевых упражнений: построение и перестроение в одну, две шеренги, повороты направо и налево, передвижение в колонне по одному с равномерной скоростью.

Упражнений основной гимнастики на развитие отдельных мышечных групп.

Динамичные и статичные упражнений основной гимнастики.

Упражнения с серией поворотов и прыжков, в том числе с использованием гимнастических предметов.

Броски гимнастического мяча в заданную плоскость пространства одной рукой (попеременно), двумя руками, имитация падения в группировке с кувырками, бег (челночный).

Упражнения в танцах галоп и полька.

Освоение отдельных акробатических упражнений: кувырок вперёд, шпагат.

Танцевальные упражнения группой, в том числе по освоению основных условий участия во флешмобах.

Преодоление простых препятствий; ходьба по гимнастической скамейке, низкому гимнастическому бревну; воспроизведение заданной игровой позы;

Игры на переключение внимания

Перебрасывание малого мяча из одной руки в другую; упражнения на переключение внимания;

Передвижение шагом, бегом, прыжками в разных направлениях по намеченным ориентирам и по сигналу.

Упражнения на коррекцию и профилактику плоскостопия. Сидя («каток», «серп», «окно», «маляр», «мельница», «кораблик», «ходьба», «лошадка», «медвежонок»). Ходьба по массажной дорожке для стоп. Упражнения для стоп с массажным мячом.

Упражнения на осанку у гимнастической лестницы, скамейки.

Пальчиковые кинезиологические упражнения: «Колечко», «Кулак — ребро — ладонь», «Ухо — нос», «Симметричные рисунки», «Горизонтальная восьмёрка».

Упражнения для глаз «Круговые движения головой», «Слежение», «Двоение в глазах», «Круги в темноте», «Глаза закрыты», «Жмурки», «Часы», «Прокати шар в ворота», «Проследи за движением флажка», «Обведи контур фигуры».

Игры, способствующие развитию фиксации взора и повышению остроты зрения. «Кольцеброс», «Попади указкой в колечко», «Мяч в корзину», «Подбрось мяч вверх и поймай его», Массажный тренинг «Третий глаз», «Пальминг».

Обучение расслаблению: упражнения на расслабление отдельных мышечных групп, потряхивание конечностей, изометрические упражнения с преобладанием фазы расслабления.

Логоритмические упражнения под музыкальное сопровождение.

### **Модуль «Легкая атлетика»**

#### Знания:

- Легкая атлетика как вид спорта. Отличие от занятий физической культурой;
- Связь легкоатлетических упражнений с укреплением здоровья.
- Основы техники выполнения легкоатлетических упражнений (ходьба, бег, метание, прыжки).
- Основные термины легкоатлетических упражнений.
- Гигиенические правила при выполнении физических упражнений на улице.
- Виды физической нагрузки при развитии основных физических качеств.

#### Физические упражнения.

Равномерная ходьба и бег, челночный бег, с ускорением и торможением.

Повторное выполнение беговых нагрузок в горку; Беговые упражнения скоростной и координационной направленности: челночный бег, бег с преодолением препятствий, с ускорением и торможением, максимальной скоростью на дистанции 30 м.

Повторное выполнение беговых упражнений с максимальной скоростью с высокого старта, из разных исходных положений; челночный бег;

Разнообразные сложно-координированные прыжки толчком одной ногой и двумя ногами с места, в движении в разных направлениях, с разной амплитудой и траекторией полёта.

Прыжки в высоту на месте с касанием рукой подвешенных ориентиров; прыжки с продвижением вперед (правым и левым боком), с доставанием ориентиров, расположенных на разной высоте; прыжки по разметкам в полуприседе и приседе; запрыгивание с последующим спрыгиванием. Прыжки на 90 и 180 градусов.



Броски в стенку и ловля теннисного мяча, стоя у стены, из разных исходных положений, с поворотами. Метание теннисного мяча в заданную цель.  
Метание малого мяча с шага, из положения скрестного шага; с замахом вперед, вниз, назад.

#### **Модуль «Лыжная подготовка»**

##### Знания:

- Правила индивидуального подбора лыж, лыжных палок и креплений.
- Правила и техника безопасности на лыжне.
- Техника лыжных ходов (одновременный двухшажный ход, повороты на лыжах переступанием на месте, торможение падением и плугом).
- Основные термины видов передвижения на лыжах.

##### Физические упражнения.

Передвижение одновременным двухшажным ходом. Упражнения в поворотах на лыжах переступанием стоя на месте и в движении. Торможение плугом.

#### **Модуль «Подвижные и спортивные игры»**

##### Знания:

- Правила подвижных игр;
- Спортивные игры, их отличительные особенности от подвижных;
- Особенности игры в баскетбол, пионербол, футбол.

##### Физические упражнения.

Подвижные игры на развитие внимания, сообразительности, творческого воображения «Море волнуется», «Что делает?», «Фигуры», «Воздух, вода, земля, ветер» и др.  
Народные игры «Лапта».

Элементы спортивных игр. Баскетбол: ведение баскетбольного мяча, ловля и передача баскетбольного мяча.

Пионербол: приём и передача мяча двумя руками на месте и в движении.

Футбол: ведение футбольного мяча, удар по неподвижному футбольному мячу.

#### **Содержание обучения в 4 классе**

##### **Модуль «Легкая атлетика»**

##### Знания:

- Основы профилактики травматизма.
- Контроль частоты сердечных сокращений и частоты дыхательных движений на занятиях физическими упражнениями.
- Первая помощь при травмах во время самостоятельных занятий физической культурой.
- Влияние различных легкоатлетических упражнений на организм.
- Основные группы мышц, задействованные при выполнении отдельных легкоатлетических упражнений.
- Требования к одежде и обуви в зависимости от места занятий (зал, стадион) и погодных условий на занятиях на улице.
- Тестирование в условиях ГТО.

##### Физические упражнения.

Технические действия при беге по легкоатлетической дистанции: низкий старт, стартовое ускорение, финиширование.

Повторное выполнение беговых нагрузок в горку.

Бег с изменяющимся направлением по ограниченной опоре; пробегание коротких отрезков из разных исходных положений.

Повторный бег с максимальной скоростью на дистанцию 30 м (с сохраняющимся или изменяющимся интервалом отдыха); бег на дистанцию до 400 м; равномерный 6 минутный бег.

Метание малого мяча на дальность, стоя на месте, с 2-х и 3-х шагов.

Передача набивного мяча (1 кг) в максимальном темпе, по кругу, из разных исходных положений; метание набивных мячей (1—2 кг) одной рукой и двумя руками из разных исходных положений и различными способами (сверху, сбоку, снизу, от груди); Повторное выполнение многоскоков; повторное преодоление препятствий (15—20 см); Прыжки в высоту на месте с касанием рукой подвешенных ориентиров; Прыжки с продвижением вперед (правым и левым боком), с доставанием ориентиров, расположенных на разной высоте; прыжки по разметкам в полуприседе и приседе; запрыгивание с последующим спрыгиванием. Прыжки в длину с места на максимальный результат. Прыжки в длину с места: 1-ый на максимальный результат; 2-ой вполсилы - на длину, равную половине максимального результата.

### **Модуль «Основная гимнастика с элементами корригирующей»**

#### Знания:

- Основные области адаптивной физической культуры (рекреационная, лечебная, оздоровительная).
- Общее строение человека, основные части костного скелета.
- Профилактика травматизма на занятиях физическими упражнениями с предметами и на снарядах.
- Упражнения на развитие основных физических качеств.
- Назначение комплекса ГТО и выявлять его связь с подготовкой к труду и защите Родины;
- Оказание первой помощи на занятиях гимнастикой.
- спорт и гимнастические виды спорта.
- Индивидуальное и коллективное творчество по созданию эстафет, игровых заданий, флешмоба.

#### Физические упражнения.

Упражнения на низкой гимнастической перекладине: висы и упоры.

Динамические упражнения с переменной опоры на руки и ноги, на локальное развитие мышц туловища с использованием веса тела и дополнительных отягощений (набивные мячи до 1 кг, гантели до 100 г, гимнастические палки и булавы).

Комплексы упражнений с постепенным включением в работу основных мышечных групп и увеличивающимся отягощением;

Лазанье с дополнительным отягощением на поясе (по гимнастической стенке и наклонной гимнастической скамейке в упоре на коленях и в упоре присев); перелезание и перепрыгивание через препятствия с опорой на руки;

Подтягивание в висе стоя и лежа; отжимание лежа с опорой на гимнастическую скамейку;

Прыжковые упражнения с предметом в руках (с продвижением вперед поочередно на правой и левой ноге, на месте вверх и вверх с поворотами вправо и влево), прыжки вверх вперед толчком одной ногой и двумя ногами о гимнастический мостик; переноска партнера в парах.

Упражнения в танцах «Летка-енка».

Фронтальное выполнение комбинации физических упражнений и танцевальных движений, в том числе по освоению основных условий участия во флешмобах.

Упражнения для профилактики нарушения осанки (на расслабление мышц спины и профилактику сутулости). Индивидуальные корригирующие упражнения для осанки и стопы. Ходьба на носках, с предметами на голове, с заданной осанкой; виды стилизованной ходьбы под музыку; комплексы корригирующих упражнений на контроль ощущений (в постановке головы, плеч, позвоночного столба).

Упражнения на коррекцию и профилактику плоскостопия. Сидя: вращение стопами поочередно и одновременно вправо и влево, катание мяча ногами; ходьба приставными шагами и лицом вперед по канату со страховкой.

Упражнения на расслабление. Игры на расслабление «Тишина», «Нос-пол-потолок», «Снежки».

Логоритмические упражнения со стихами.

## Модуль «Лыжная подготовка»

### Знания:

- Оказание первой помощи при занятиях на лыжах. Признаки охлаждения и обморожения.
- Техника лыжных ходов (попеременный двухшажный ход, повороты на лыжах переступанием на месте, торможение падением и плугом).

### Физические упражнения.

Передвижение попеременным двухшажным ходом. Упражнения в поворотах на лыжах переступанием стоя на месте и в движении. Торможение плугом.

## Модуль «Подвижные и спортивные игры»

### Знания:

- Техника безопасности в спортивной игре. Взаимодействие в спортивной игре.
- Возможные причины травм в игре. Оказание первой помощи.
- Правила игры в баскетбол, пионербол, футбол.

### Физические упражнения.

Подвижные игры на развитие быстроты, выносливости, ловкости. Пионербол.

Волейбол: приём и передача мяча в парах разными способами, выполнение освоенных технических действий в условиях игровой деятельности.

Баскетбол: бросок мяча двумя руками от груди с места, выполнение освоенных технических действий в условиях игровой деятельности.

Футбол: остановки катящегося мяча внутренней стороной стопы, выполнение освоенных технических действий в условиях игровой деятельности.

### 2.2.2. Содержание курсов коррекционно-развивающей области

Программа коррекционной работы в соответствии с требованиями ФГОС НОО обучающихся с ОВЗ направлена на создание системы комплексной помощи обучающимся с зпр в освоении АООП НОО, коррекцию недостатков в физическом и (или) психическом развитии обучающихся, их социальную адаптацию.

*Содержание коррекционно-развивающей области представлено следующими обязательными коррекционными курсами:*

- «Коррекционно-развивающие занятия (логопедические, дефектологические и психокоррекционные)» (фронтальные и/или индивидуальные занятия),
- «Ритмика» (фронтальные и/или индивидуальные занятия).

#### **Коррекционный курс «Коррекционно-развивающие занятия (логопедические, дефектологические и психокоррекционные)»**

##### **Логопедические занятия**

**Цель** логопедических занятий состоит в диагностике, коррекции и развитии всех сторон речи (фонетико-фонематической, лексико-грамматической, синтаксической), связной речи.

Основными **направлениями** логопедической работы является:

**диагностика и коррекция звукопроизношения** (постановка, автоматизация и дифференциация звуков речи);

**диагностика и коррекция лексической стороны речи** (обогащение словаря, его расширение и уточнение);

**диагностика и коррекция грамматического строя речи** (синтаксической структуры речевых высказываний, словоизменения и словообразования);

**коррекция диалогической и формирование монологической форм речи, развитие коммуникативной функции речи** (развитие навыков диалогической и монологической речи, формирование связной речи, повышение речевой мотивации, обогащение речевого опыта);

**коррекция нарушений чтения и письма;**

**расширение представлений об окружающей действительности;**

**развитие познавательной сферы** (мышления, памяти, внимания и др. познавательных процессов).

### **Дефектологические занятия**

**Цель** дефектологических занятий - создание специальных педагогических условий для детей с ЗПР, направленных на интеграцию в образовательную и социокультурную среду, помощь в освоении основной образовательной программы начального общего образования, совершенствование учебной деятельности, коррекцию недостатков развития, активизацию познавательной деятельности.

Основные **направления** дефектологической работы:

- **диагностика и коррекция графомоторного и сенсомоторного развития:**
  - развитие мелкой моторики кисти и пальцев рук;
  - развитие навыков каллиграфии;
  - развитие артикуляционной моторики;
- **диагностика и коррекция отдельных сторон развития познавательной деятельности:**
  - развитие зрительного восприятия и узнавания;
  - развитие зрительной и слуховой памяти и внимания;
  - формирование обобщенных представлений о свойствах предметов (цвет, форма, величина);
  - развитие пространственных представлений и ориентации;
  - развитие представлений о времени;
- **диагностика, коррекция и развитие основных мыслительных операций:**
  - навыков соотнесенного анализа;
  - навыков группировки и классификации (на базе овладения основными родовыми понятиями);
  - умения работать по словесной и письменной инструкции, алгоритму;
  - умения планировать деятельность, развитие комбинаторных способностей;
- **диагностика, коррекция и развитие различных видов мышления:**
  - развитие наглядно-образного мышления;
  - развитие словесно-логического мышления (умение видеть и устанавливать связи между предметами, явлениями и событиями);
- **диагностика и коррекция индивидуальных пробелов в знаниях:**
  - приобретение начального опыта применения математических знаний для решения учебно-познавательных и учебно-практических задач;
  - расширение представлений об окружающем мире и развитие речи.

### **Психокоррекционные занятия**

**Цель** психокоррекционных занятий заключается в применении разных форм взаимодействия с обучающимися, направленными на преодоление или ослабление проблем в психическом и личностном развитии, гармонизацию личности и межличностных отношений, коррекцию и развитию познавательных процессов обучающегося.

Основные **направления** работы:

- **диагностика и развитие познавательной сферы и целенаправленное формирование высших психических функций** (формирование учебной мотивации, активизация сенсорно-перцептивной, мнемической и мыслительной деятельности, развития пространственно-временных представлений, развитие зрительного, слухового, пространственного восприятия, мышления, памяти, устойчивости внимания, способности к переключению, развитие словесно-логического мышления). Развитие и совершенствование психологических предпосылок к обучению: устойчивости внимания, наблюдательности, способности к запоминанию, способности к переключению; Данное направление психокоррекционной работы осуществляется за счет индивидуальных занятий с обучающимися педагога-психолога, а также благодаря воздействию педагогов во время занятий;

- **диагностика и развитие эмоционально-личностной сферы и коррекция ее недостатков** (развитие самовосприятия, гармонизация психоэмоционального состояния, формирование позитивного отношения к своему «Я» (формирование положительной, адекватной самооценки), повышение уверенности в себе, развитие самостоятельности, формирование навыков самоконтроля, создание ситуации успешной деятельности). Данное направление осуществляется при помощи индивидуальных и групповых занятий обучающихся с педагогом-психологом, а так же благодаря позитивному воздействию педагогов во время уроков и на перемене;

- **диагностика и развитие коммуникативной сферы и социальной интеграции** (развитие способности к эмпатии, сопереживанию, развитие навыков общения со сверстниками и взрослыми, формирование социально-бытовой ориентировки). Данное направление, осуществляется благодаря преимущественно групповой работе с обучающимися, а также при помощи индивидуальных занятий и бесед с психологом;

- **формирование продуктивных видов взаимодействия с окружающими** (в семье, классе, на улице), **повышение социального статуса обучающегося в коллективе** (с помощью коллективных мероприятий, игр), **формирование и развитие навыков социального поведения** (формирование правил и норм поведения в группе, адекватное понимание социальных ролей в значимых ситуациях). Для успешного осуществления данного направления необходима слаженная работа психолога, педагогического состава, а также родителей или опекунов обучающегося. Осуществляется за счет личного примера, бесед, групповых мероприятий;

- **формирование произвольной регуляции деятельности и поведения** (развитие произвольной регуляции деятельности и поведения, формирование способности к планированию личной деятельности и самоконтролю). Данное направление осуществляется благодаря коллективной работе психолога, педагогического состава.

#### ***Коррекционный курс «Ритмика»***

Коррекционный курс «Ритмика» относится к коррекционно-развивающей области и является обязательным для освоения, удовлетворяя особые образовательные потребности обучающихся с ЗПР. Характерные для детей с ЗПР особенности моторного развития, своеобразие деятельности, поведения и личностных реакций, эмоционально-волевая незрелость становятся предметом коррекционного воздействия на уроках ритмики.

**Цель курса** занятий ритмикой заключается в развитии музыкально-ритмической деятельности и двигательной активности обучающихся с ЗПР в процессе восприятия музыки.

Коррекционная работа на занятиях ритмикой базируется на постоянном взаимодействии музыки, движений и устной речи: музыка и движения, музыка и речь, движения и речь, музыка, движения и речь. На занятиях осуществляется коррекция недостатков двигательной, эмоционально-волевой, познавательной сфер. Занятия способствуют развитию общей и речевой моторики, ориентировке в пространстве, укреплению здоровья, формированию навыков здорового образа жизни у обучающихся.

Основные **направления** работы по ритмике:

- **восприятие музыки** (в исполнении педагога и аудиозаписи): определение на слух начала и окончания звучания музыки; различение и опознавание на слух громкой, тихой, негромкой музыки; быстрого, медленного, умеренного темпа; различение и опознавание на слух музыки двухдольного, трехдольного, четырехдольного метра (полька, марш, вальс); плавной и отрывистой музыки;

- **упражнения на ориентировку в пространстве**: простейшие построения и перестроения (в одну и две линии, в колонну, в цепочку, в одну и две шеренги друг напротив друга, в круг, сужение и расширение круга, свободное размещение в классе, различные положения в парах и т.д.); ходьба в шеренге (вперед, назад), по кругу, в заданном направлении, разными видами шага; повороты;

- **ритмико-гимнастические упражнения**: общеразвивающие упражнения, упражнения на координацию движений, упражнение на расслабление мышц;



- **упражнения с детскими музыкальными инструментами:** игра на элементарных музыкальных инструментах (погремушка, металлофон, бубен, ксилофон, барабан, румба, маракас, треугольник, тарелки и др.);
- **игры под музыку:** музыкальные игры и игровые ситуации с музыкально-двигательными заданиями с элементами занимательности, соревнования (кто скорее, кто лучше, кто более и т.д.), игры по ориентировке в пространстве;
- **танцевальные упражнения:** выполнение под музыку элементов танца и пляски, несложных композиций народных, бальных и современных танцев;
- **декламация песен под музыку:** выразительная декламация песен под музыкальное сопровождение и управление педагога, воспроизведение ритмического рисунка мелодии, ее темпа, динамических оттенков, характера звуковедения (плавно, отрывисто), соответствующей манере исполнения (легко, более твердо и др.).

### 2.3. Рабочая программа воспитания

#### Пояснительная записка

Основой для разработки рабочей программы воспитания служит Федеральная рабочая программа воспитания для образовательных организаций, реализующих адаптированные образовательные программы начального общего образования.

Рабочая программа воспитания является методическим документом, определяющим комплекс основных характеристик воспитательной работы, осуществляемой в школе, разработана с учетом государственной политики в области образования и воспитания, федеральной рабочей программой воспитания для обучающихся с ОВЗ.

*Программа основывается на единстве и преемственности образовательного процесса на уровнях начального общего, основного общего, среднего общего образования, соотносится с примерными рабочими программами воспитания для организаций, реализующих образовательные программы дошкольного, среднего профессионального образования.*

*Программа предназначена для планирования и организации системной воспитательной деятельности с целью достижения обучающимися личностных результатов образования, определенных ФГОС.*

*Разрабатывается и утверждается с участием коллегиальных органов управления школой (в том числе советов обучающихся), советов родителей.*

*Реализуется в единстве урочной и внеурочной деятельности, осуществляемой совместно с семьей и другими участниками образовательных отношений, социальными институтами воспитания.*

*Предусматривает приобщение обучающихся к российским традиционным духовным ценностям, включая культурные ценности своей этнической группы, правилам и нормам поведения в российском обществе на основе российских базовых конституционных норм и ценностей.*

*Предусматривает историческое просвещение, формирование российской культурной и гражданской идентичности обучающихся.*

*В соответствии с ФГОС личностные результаты освоения программ общего образования должны отражать готовность обучающихся руководствоваться системой позитивных ценностных ориентаций и расширение опыта деятельности на ее основе в процессе реализации основных направлений воспитательной деятельности, в том числе в части **гражданского, патриотического, духовно-нравственного, эстетического, физического, трудового, экологического, познавательного воспитания**<sup>23</sup>.*

*Программа включает три раздела: целевой, содержательный, организационный.*

<sup>23</sup> В связи с введением в действие Рабочей программы воспитания материалы программ «Программа духовно-нравственного развития и воспитания», «Программа формирования экологической культуры, здорового и безопасного образа жизни» включены в рабочую программу воспитания.

*При разработке или обновлении рабочей программы воспитания ее содержание, за исключением целевого раздела, может изменяться в соответствии с особенностями образовательной организации: организационно-правовой формой, контингентом обучающихся и их родителей (законных представителей), направленностью образовательной программы, в том числе предусматривающей углубленное изучение отдельных учебных предметов, учитывающей этнокультурные интересы, особые образовательные потребности обучающихся.*

#### **Приложение - календарный план воспитательной работы.**

### **РАЗДЕЛ 1. ЦЕЛЕВОЙ**

Участниками образовательных отношений являются педагогические и другие работники общеобразовательной организации, обучающиеся, их родители (законные представители), представители иных организаций, участвующие в реализации образовательного процесса в соответствии с законодательством Российской Федерации, локальными актами общеобразовательной организации. Родители (законные представители) несовершеннолетних обучающихся имеют преимущественное право на воспитание своих детей.

Содержание воспитания обучающихся в общеобразовательной организации определяется содержанием российских базовых (гражданских, национальных) норм и ценностей, которые закреплены в Конституции Российской Федерации. Эти ценности и нормы определяют инвариантное содержание воспитания обучающихся с ОБЗ. Вариативный компонент содержания воспитания обучающихся включает духовно-нравственные ценности культуры, традиционных религий народов России.

Воспитательная деятельность в образовательной организации планируется и осуществляется в соответствии с приоритетами государственной политики в сфере воспитания. Приоритетной задачей Российской Федерации в сфере воспитания детей является развитие высоконравственной личности, разделяющей российские традиционные духовные ценности, обладающей актуальными знаниями и умениями, способной реализовать свой потенциал в условиях современного общества, готовой к мирному созиданию и защите Родины.

Участниками образовательных отношений в части воспитании являются педагогические и другие работники школы, обучающиеся, их родители (законные представители), представители иных организаций в соответствии с законодательством Российской Федерации, локальными актами школы. Родители (законные представители) несовершеннолетних обучающихся имеют преимущественное право на воспитание своих детей перед всеми другими лицами.

Нормативные ценностно-целевые основы воспитания обучающихся в школе определяются содержанием российских гражданских (базовых, общенациональных) норм и ценностей, основные из которых закреплены в Конституции Российской Федерации.

С учетом мировоззренческого, этнического, религиозного многообразия российского общества ценностно-целевые основы воспитания обучающихся включают духовно-нравственные ценности культуры народов России, традиционных религий народов России в качестве вариативного компонента содержания воспитания, реализуемого на добровольной основе, в соответствии с мировоззренческими и культурными особенностями и потребностями родителей (законных представителей) несовершеннолетних обучающихся.

Воспитательная деятельность в школе реализуется в соответствии с приоритетами государственной политики в сфере воспитания, зафиксированными в Стратегии развития воспитания в Российской Федерации на период до 2025 года. Приоритетной задачей Российской Федерации в сфере воспитания детей является развитие высоконравственной личности, разделяющей российские традиционные духовные ценности, обладающей актуальными знаниями и умениями, способной реализовать свой потенциал в условиях современного общества, готовой к мирному созиданию и защите Родины.

### 1.1. Цель и задачи воспитания обучающихся

Воспитательная деятельность в образовательной организации планируется и осуществляется в соответствии с приоритетами государственной политики в сфере воспитания. Приоритетной задачей Российской Федерации в сфере воспитания детей является развитие высоконравственной личности, разделяющей российские традиционные духовные ценности, обладающей актуальными знаниями и умениями, способной реализовать свой потенциал в условиях современного общества, готовой к мирному созиданию и защите Родины.

**Цели воспитания** обучающихся с ОВЗ в образовательной организации:

- создать условия для самоопределения и социализации обучающихся на основе социокультурных, духовно-нравственных ценностей и принятых в российском обществе правил и норм поведения в интересах человека, семьи, общества и государства;
- формировать у обучающихся чувства патриотизма, гражданственности, уважения к памяти защитников Отечества и подвигам Героев Отечества, закону и правопорядку, человеку труда и старшему поколению, взаимного уважения, бережного отношения к культурному наследию и традициям многонационального народа Российской Федерации, природе и окружающей среде.

**Задачи воспитания** обучающихся в общеобразовательной организации:

- усвоение ими знаний норм, духовно-нравственных ценностей, традиций, которые выработало российское общество (социально значимых знаний);
- формирование и развитие личностных отношений к этим нормам, ценностям, традициям (их освоение, принятие);
- приобретение соответствующего этим нормам, ценностям, традициям социокультурного опыта поведения, общения, межличностных и социальных отношений, применения полученных знаний;
- достижение личностных результатов освоения АООП НОО в соответствии с ФГОС НОО обучающихся с ОВЗ.

Личностные результаты освоения обучающимися АООП НОО включают:

- осознание ими российской гражданской идентичности,
- сформированность у них ценностей самостоятельности и инициативы,
- готовность обучающихся к саморазвитию, самостоятельности и личностному самоопределению,
  - наличие мотивации к целенаправленной социально значимой деятельности,
  - сформированность внутренней позиции личности как особого ценностного отношения к себе, окружающим людям и жизни в целом.

Воспитательная деятельность в общеобразовательной организации планируется и осуществляется на основе аксиологического, антропологического, культурно-исторического, системно-деятельностного, личностно-ориентированного подходов и с учётом принципов воспитания: гуманистической направленности воспитания, совместной деятельности детей и взрослых, следования нравственному примеру, безопасной жизнедеятельности, инклюзивности.

### 1.2. Направления воспитания

Рабочая программа воспитания МОУ «СОШ № 30» реализуется в единстве учебной и воспитательной деятельности общеобразовательной организации по основным направлениям воспитания в соответствии с ФГОС НОО обучающихся с ОВЗ:

**1) гражданское воспитание:** формирование российской гражданской идентичности, принадлежности к общности граждан Российской Федерации, к народу России как источнику власти в Российском государстве и субъекту тысячелетней российской государственности, уважения к правам, свободам и обязанностям гражданина России, правовой и политической культуры;

- 2) патриотическое воспитание:** воспитание любви к родному краю, Родине, своему народу, уважения к другим народам России; историческое просвещение, формирование российского национального исторического сознания, российской культурной идентичности;
- 3) духовно-нравственное воспитание:** воспитание на основе духовно-нравственной культуры народов России, традиционных религий народов России, формирование традиционных российских семейных ценностей; воспитание честности, доброты, милосердия, справедливости, дружелюбия и взаимопомощи, уважения к старшим, к памяти предков;
- 4) эстетическое воспитание:** формирование эстетической культуры на основе российских традиционных духовных ценностей, приобщение к лучшим образцам отечественного и мирового искусства;
- 5) физическое воспитание, формирование культуры здорового образа жизни и эмоционального благополучия:** развитие физических способностей с учетом возможностей и состояния здоровья, навыков безопасного поведения в природной и социальной среде, чрезвычайных ситуациях;
- 6) трудовое воспитание:** воспитание уважения к труду, трудящимся, результатам труда (своего и других людей), ориентация на трудовую деятельность, получение профессии, личностное самовыражение в продуктивном, нравственно достойном труде в российском обществе, достижение выдающихся результатов в профессиональной деятельности;
- 7) экологическое воспитание:** формирование экологической культуры, ответственного, бережного отношения к природе, окружающей среде на основе российских традиционных духовных ценностей, навыков охраны, защиты, восстановления природы, окружающей среды;
- 8) ценности научного познания:** воспитание стремления к познанию себя и других людей, природы и общества, к получению знаний, качественного образования с учетом личностных интересов и общественных потребностей.

### 1.3. Целевые ориентиры результатов воспитания

Требования к личностным результатам освоения обучающимися образовательных программ начального, общего образования установлены в ФГОС НОО обучающихся с ОВЗ.

На основании этих требований в данном разделе представлены целевые ориентиры результатов в воспитании, развитии личности обучающихся, на достижение которых должна быть направлена деятельность педагогического коллектива для выполнения требований ФГОС НОО обучающихся с ОВЗ.

Целевые ориентиры определены в соответствии с инвариантным содержанием воспитания обучающихся на основе российских базовых (гражданских, конституциональных) ценностей, обеспечивают единство воспитания, воспитательного пространства.

#### Целевые ориентиры результатов воспитания на уровне начального общего образования

| Целевые ориентиры  |
|--|
| <b>Гражданско-патриотическое воспитание</b>  |
| Знающий и любящий свою малую родину, свой край, имеющий представление о Родине - России, ее территории, расположении.<br>Сознающий принадлежность к своему народу и к общности граждан России, проявляющий уважение к своему и другим народам.<br>Понимающий свою сопричастность к прошлому, настоящему и будущему родного края, своей Родины - России, Российского государства.<br>Понимающий значение гражданских символов (государственная символика России, своего региона), праздников, мест почитания героев и защитников Отечества, проявляющий к ним уважение.<br>Имеющий первоначальные представления о правах и ответственности человека в |

|  |
|--|
| <p>обществе, гражданских правах и обязанностях.<br/>Принимающий участие в жизни класса, образовательной организации, в доступной по возрасту социально значимой деятельности.</p>  |
| <p><b>Духовно-нравственное воспитание</b></p> <p>Уважающий духовно-нравственную культуру своей семьи, своего народа, семейные ценности с учетом национальной, религиозной принадлежности.<br/>Сознающий ценность каждой человеческой жизни, признающий индивидуальность и достоинство каждого человека.<br/>Доброжелательный, проявляющий сопереживание, готовность оказывать помощь, выражающий неприятие поведения, причиняющего физический и моральный вред другим людям, уважающий старших.<br/>Умеющий оценивать поступки с позиции их соответствия нравственным нормам, осознающий ответственность за свои поступки.<br/>Владеющий представлениями о многообразии языкового и культурного пространства России, имеющий первоначальные навыки общения с людьми разных народов, вероисповеданий.<br/>Сознающий нравственную и эстетическую ценность литературы, родного языка, русского языка, проявляющий интерес к чтению.</p> |
| <p><b>Эстетическое воспитание</b></p> <p>Способный воспринимать и чувствовать прекрасное в быту, природе, искусстве, творчестве людей.<br/>Проявляющий интерес и уважение к отечественной и мировой художественной культуре.<br/>Проявляющий стремление к самовыражению в разных видах художественной деятельности, искусстве.</p>   |
| <p><b>Физическое воспитание, формирование культуры здоровья и эмоционального благополучия</b></p> <p>Бережно относящийся к физическому здоровью, соблюдающий основные правила здорового и безопасного для себя и других людей образа жизни, в том числе в информационной среде.<br/>Владеющий основными навыками личной и общественной гигиены, безопасного поведения в быту, природе, обществе.<br/>Ориентированный на физическое развитие с учетом возможностей здоровья, занятия физкультурой и спортом.<br/>Сознающий и принимающий свою половую принадлежность, соответствующие ей психофизические и поведенческие особенности с учетом возраста.</p>   |
| <p><b>Трудовое воспитание</b></p> <p>Сознающий ценность труда в жизни человека, семьи, общества.<br/>Проявляющий уважение к труду, людям труда, бережное отношение к результатам труда, ответственное потребление.<br/>Проявляющий интерес к разным профессиям.<br/>Участвующий в различных видах доступного по возрасту труда, трудовой деятельности.</p>   |
| <p><b>Экологическое воспитание</b></p> <p>Понимающий ценность природы, зависимость жизни людей от природы, влияние людей на природу, окружающую среду.<br/>Проявляющий любовь и бережное отношение к природе, неприятие действий, приносящих вред природе, особенно живым существам.<br/>Выражающий готовность в своей деятельности придерживаться экологических норм.</p>   |
| <p><b>Ценности научного познания</b></p> <p>Выражающий познавательные интересы, активность, любознательность и самостоятельность в познании, интерес и уважение к научным знаниям, науке.<br/>Обладающий первоначальными представлениями о природных и социальных объектах, многообразии объектов и явлений природы, связи живой и неживой природы, о науке,</p>   |



научном знании.

Имеющий первоначальные навыки наблюдений, систематизации и осмысления опыта в естественно-научной и гуманитарной областях знания.

## РАЗДЕЛ 2. СОДЕРЖАТЕЛЬНЫЙ

### 2.1. Уклад МОУ «СОШ № 30»

В данном разделе раскрываются основные особенности уклада общеобразовательной организации.

Уклад задаёт порядок жизни общеобразовательной организации и аккумулирует ключевые характеристики, определяющие особенности воспитательного процесса. Уклад общеобразовательной организации удерживает ценности, принципы, нравственную культуру взаимоотношений, традиции воспитания, в основе которых лежат российские базовые ценности, определяет условия и средства воспитания, отражающие самобытный облик общеобразовательной организации и её репутацию в окружающем образовательном пространстве, социуме.

Ниже приведён примерный перечень ряда основных и дополнительных характеристик, значимых для описания уклада, особенностей условий воспитания в общеобразовательной организации.

Основные характеристики (целесообразно учитывать):

- основные вехи истории общеобразовательной организации, выдающиеся события, деятели в её истории;
- «миссия» общеобразовательной организации в самосознании её педагогического коллектива;
- наиболее значимые традиционные дела, события, мероприятия в общеобразовательной организации, составляющие основу воспитательной системы;
- традиции и ритуалы, символика, особые нормы этикета в общеобразовательной организации;
- социальные партнёры общеобразовательной организации, их роль, возможности в развитии, совершенствовании условий воспитания, воспитательной деятельности;
- значимые для воспитания проекты и программы, в которых общеобразовательная организация уже участвует или планирует участвовать (федеральные, региональные, муниципальные, международные, сетевые и др.), включённые в систему воспитательной деятельности;
- реализуемые инновационные, перспективные воспитательные практики, определяющие «уникальность» общеобразовательной организации; результаты их реализации, трансляции в системе образования;
- наличие препятствий к достижению эффективных результатов в воспитательной деятельности и решения этих проблем, отсутствующие или недостаточно выраженные в массовой практике.

Дополнительные характеристики (могут учитываться):

- особенности местоположения и социокультурного окружения общеобразовательной организации, историко-культурная, этнокультурная, конфессиональная специфика населения местности, включённость в историко-культурный контекст территории;
- контингент обучающихся, их семей, его социально-культурные, этнокультурные, конфессиональные и иные особенности, состав (стабильный или нет), наличие и состав обучающихся с особыми образовательными потребностями, с ОВЗ, находящихся в трудной жизненной ситуации и др.;
- организационно-правовая форма общеобразовательной организации, наличие разных уровней общего образования, направленность образовательных программ, в том числе наличие образовательных программ углублённым изучением учебных предметов;

– режим деятельности общеобразовательной организации, в том числе характеристики по решению участников образовательных отношений (форма обучающихся, организация питания обучающихся и т. п.);

– наличие вариативных учебных курсов, практик гражданской, духовно-нравственной, социокультурной, экологической и т. д. воспитательной направленности, в том числе включённых в учебные планы по решению участников образовательных отношений, подобных авторских курсов, программ, самостоятельно разработанных и реализуемых педагогами общеобразовательной организации.

В учебном процессе реализуются принципы инклюзивного обучения и действуют адаптированные программы для обучающихся с ОВЗ: ЗПР, ТНР, НОДА, РАС по уровням обучения.

## **2.2. Виды, формы и содержание воспитательной деятельности**

Виды, формы и содержание воспитательной деятельности в этом разделе планируются, представляются по модулям. Здесь модуль — часть рабочей программы воспитания, в которой описываются виды, формы и содержание воспитательной работы в учебном году в рамках определённого направления деятельности в общеобразовательной организации. Каждый из модулей обладает воспитательным потенциалом с особыми условиями, средствами, возможностями воспитания (урочная деятельность, внеурочная деятельность, взаимодействие с родителями (законными представителями) и др.).

### **Модуль «Урочная деятельность»**

Реализация воспитательного потенциала уроков (урочной деятельности, аудиторных занятий в рамках максимально допустимой учебной нагрузки) может предусматривать:

– максимальное использование воспитательных возможностей содержания учебных предметов для формирования у обучающихся российских традиционных духовно-нравственных и социокультурных ценностей, российского исторического сознания на основе исторического просвещения; подбор соответствующего тематического содержания, текстов для чтения, задач для решения, проблемных ситуаций для обсуждений;

– включение учителями в рабочие программы по всем учебным предметам, курсам, модулям целевых ориентиров результатов воспитания, их учёт в формулировках воспитательных задач уроков, занятий;

– включение учителями в рабочие программы учебных предметов, курсов, модулей тематики в соответствии с календарным планом воспитательной работы;

– выбор методов, методик, технологий, оказывающих воспитательное воздействие на личность в соответствии с воспитательным идеалом, целью и задачами воспитания, целевыми ориентирами результатов воспитания; реализацию приоритета воспитания в учебной деятельности;

– привлечение внимания обучающихся к ценностному аспекту изучаемых на уроках предметов, явлений и событий, инициирование обсуждений, высказываний своего мнения, выработки своего личностного отношения к изучаемым событиям, явлениям, лицам;

– применение интерактивных форм учебной работы - интеллектуальных, стимулирующих познавательную мотивацию, игровых методик, дискуссий, дающих возможность приобрести опыт ведения конструктивного диалога; групповой работы, которая учит строить отношения и действовать в команде, способствует развитию критического мышления;

– побуждение обучающихся с ОВЗ соблюдать нормы поведения, правила общения со сверстниками и педагогами, соответствующие укладу общеобразовательной организации, установление и поддержку доброжелательной атмосферы;

– организацию шефства мотивированных и эрудированных обучающихся над неуспевающими одноклассниками, в том числе с особыми образовательными потребностями, дающего обучающимся социально значимый опыт сотрудничества и взаимной помощи;

– инициирование и поддержку исследовательской деятельности обучающихся в форме индивидуальных и групповых проектов воспитательной направленности.

#### **Модуль «Внеурочная деятельность»**

Реализация воспитательного потенциала внеурочной деятельности в целях обеспечения индивидуальных потребностей обучающихся осуществляется в рамках выбранных обучающимися курсов, занятий:

– курсы, занятия исторического просвещения, патриотической, гражданско-патриотической, военно-патриотической, краеведческой, историко-культурной направленности;

– курсы, занятия духовно-нравственной направленности по религиозным культурам народов России, основам духовно-нравственной культуры народов России, духовно-историческому краеведению;

– курсы, занятия познавательной, научной, исследовательской, просветительской направленности;

– курсы, занятия экологической, природоохранной направленности;

– курсы, занятия в области искусств, художественного творчества разных видов и жанров;

– курсы, занятия туристско-краеведческой направленности;

– курсы, занятия оздоровительной и спортивной направленности.

#### **Модуль «Классное руководство»**

Реализация воспитательного потенциала классного руководства как деятельности педагогических работников, осуществляющих классно-руководство в качестве особого вида педагогической деятельности, направленной, в первую очередь, на решение задач воспитания и социализации обучающихся, может предусматривать:

– планирование и проведение классных часов целевой воспитательной, тематической направленности;

– инициирование и поддержку участия класса в общешкольных делах, мероприятиях, оказание необходимой помощи обучающимся в их подготовке, проведении и анализе;

– организацию интересных и полезных для личностного развития обучающихся совместных дел, позволяющих вовлекать в них обучающихся с разными потребностями, способностями, давать возможности для самореализации, устанавливать и укреплять доверительные отношения, стать для них значимым взрослым, задающим образцы поведения;

– сплочение коллектива класса через игры и тренинги на командообразование, внеучебные и внешкольные мероприятия, походы, экскурсии, празднования дней рождения обучающихся, классные вечера;

– выработку совместно с обучающимися правил поведения класса, участие в выработке таких правил поведения в общеобразовательной организации;

– изучение особенностей личностного развития обучающихся путём наблюдения за их поведением, в специально создаваемых педагогических ситуациях, в играх, беседах по нравственным проблемам; результаты наблюдения сверяются с результатами бесед с родителями (законными представителями), учителями, а также (при необходимости) со школьным педагогом-психологом;

– доверительное общение и поддержку обучающихся в решении проблем (налаживание взаимоотношений с одноклассниками или педагогами, успеваемость и т. д.), совместный поиск решений проблем, коррекцию поведения обучающихся через частные беседы индивидуально и вместе с их родителями (законными представителями), с другими обучающимися класса;

– индивидуальную работу с обучающимися класса по ведению личных портфолио, в которых они фиксируют свои учебные, творческие, спортивные, личностные достижения;

– регулярные консультации с учителями-предметниками, направленные на формирование единства требований по вопросам воспитания и обучения, предупреждение и/или разрешение конфликтов между учителями и обучающимися с ОБЗ;

– проведение мини-педагогов для решения конкретных проблем класса, интеграции воспитательных влияний педагогов на обучающихся, привлечение учителей-предметников к участию в классных делах, дающих им возможность лучше узнавать и понимать обучающихся, общаясь и наблюдая их во внеучебной обстановке, участвовать в родительских собраниях класса;

– организацию и проведение регулярных родительских собраний, информирование родителей (законных представителей) об успехах и проблемах обучающихся, их положении в классе, жизни класса в целом, помощь родителям (законным представителям) и иным членам семьи в отношениях с учителями, администрацией;

– создание и организацию работы родительского комитета класса, участвующего в решении вопросов воспитания и обучения в классе, общеобразовательной организации;

– привлечение родителей (законных представителей), членов семей обучающихся к организации и проведению воспитательных дел, мероприятий в классе и общеобразовательной организации;

– проведение в классе праздников, конкурсов, соревнований и т.п.

### **Модуль «Основные школьные дела»**

Реализация воспитательного потенциала основных школьных дел может предусматривать:

– общешкольные праздники, ежегодные творческие (театрализованные, музыкальные, литературные и т. п.) мероприятия, связанные с (общероссийскими, региональными) праздниками, памяtnыми датами, в которых участвуют все классы;

– участие во всероссийских акциях, посвященных значимым событиям в России и мире;

– торжественные мероприятия, связанные с завершением образования, переходом на следующий уровень образования, символизирующие приобретение новых социальных статусов в общеобразовательной организации, обществе;

– церемонии награждения (по итогам учебного периода, года) обучающихся и педагогов за участие в жизни общеобразовательной организации, достижения в конкурсах, соревнованиях, олимпиадах, вклад в развитие общеобразовательной организации, своей местности;

– социальные проекты в общеобразовательной организации, совместно разрабатываемые и реализуемые обучающимися и педагогами, в том числе с участием социальных партнёров, комплексы дел благотворительной, экологической, патриотической, трудовой и др. направленности;

– проводимые для жителей своей местности и организуемые совместно с семьями обучающихся праздники, фестивали, представления в связи с памяtnыми датами, значимыми событиями для жителей поселения;

– разновозрастные сборы, многодневные выездные события, включающие в себя комплекс коллективных творческих дел гражданской, патриотической, историко-краеведческой, экологической, трудовой, спортивно-оздоровительной и др. направленности;

– вовлечение по возможности каждого обучающегося в школьные дела в разных ролях (сценаристов, постановщиков, исполнителей, корреспондентов, ведущих, декораторов, музыкальных редакторов, ответственных за костюмы и оборудование, за приглашение и встречу гостей и т. д.), помощь обучающимся в освоении навыков подготовки, проведения, анализа общешкольных дел;

– наблюдение за поведением обучающихся в ситуациях подготовки, проведения, анализа основных школьных дел, мероприятий, их отношениями с обучающимися разных возрастов, с педагогами и другими взрослыми.

### **Модуль «Внешкольные мероприятия»**

Реализация воспитательного потенциала внешкольных мероприятий может предусматривать:

- общие внешкольные мероприятия, в том числе организуемые совместно с социальными партнёрами общеобразовательной организации;
- внешкольные тематические мероприятия воспитательной направленности, организуемые педагогами по изучаемым в общеобразовательной организации учебным предметам, курсам, модулям;
- экскурсии, походы выходного дня (в музей, картинную галерею, технопарк, на предприятие и др.), организуемые в классах классными руководителями, в том числе совместно с родителями (законными представителями) обучающихся с привлечением их к планированию, организации, проведению, оценке мероприятия;
- литературные, исторические, экологические и другие походы, экскурсии, экспедиции, слёты и т. п., организуемые педагогами, в том числе совместно с родителями (законными представителями) обучающихся для изучения историко-культурных мест, событий, биографий проживавших в этой местности российских поэтов и писателей, деятелей науки, природных историко-культурных ландшафтов, флоры и фауны и др.;
- выездные события, включающие в себя комплекс коллективных творческих дел, в процессе которых складывается детско-взрослая общность, характеризующаяся доверительными взаимоотношениями, ответственным отношением к делу, атмосферой эмоционально-психологического комфорта.

### **Модуль «Организация предметно-пространственной среды»**

Реализация воспитательного потенциала предметно-пространственной среды может предусматривать совместную деятельность педагогов, обучающихся, других участников образовательных отношений по её созданию, поддержанию, использованию в воспитательном процессе:

- оформление внешнего вида здания, фасада, холла при входе в общеобразовательную организацию государственной символикой Российской Федерации, субъекта Российской Федерации, муниципального образования (флаг, герб), изображениями символики Российского государства в разные периоды тысячелетней истории, исторической символики региона;
- организацию и проведение церемоний поднятия (спуска) государственного флага Российской Федерации;
- размещение карт России, регионов, муниципальных образований (современных и исторических, точных и стилизованных, географических, природных, культурологических, художественно оформленных, в том числе материалами, подготовленными обучающимися) с изображениями значимых культурных объектов местности, региона, России, памятных исторических, народных, религиозных мест почитания, портретов выдающихся государственных деятелей России, деятелей культуры, науки, производства, искусства, военных, героев и защитников Отечества;
- изготовление, размещение, обновление художественных изображений (символических, живописных, фотографических, интерактивных аудио и видео) природы России, региона, местности, предметов традиционной культуры и быта, духовной культуры народов России;
- организацию и поддержание в общеобразовательной организации звукового пространства позитивной духовно-нравственной, гражданско-патриотической воспитательной направленности (звонки-мелодии, музыка, информационные сообщения), исполнение гимна Российской Федерации;
- оформление и обновление «мест новостей», стендов в помещениях (холл первого этажа, рекреации), содержащих в доступной, привлекательной форме новостную информацию позитивного гражданско-патриотического, духовно-нравственного содержания, фотоотчёты об интересных событиях, поздравления педагогов и обучающихся и т. п.;
- разработку и популяризацию символики общеобразовательной организации (эмблема, флаг, логотип, элементы костюма обучающихся и т. п.), используемой как повседневно, так и в торжественные моменты;



- подготовку и размещение регулярно сменяемых экспозиций творческих работ обучающихся в разных предметных областях, демонстрирующих их способности, знакомящих с работами друг друга;
- поддержание эстетического вида и благоустройство всех помещений в общеобразовательной организации, доступных и безопасных рекреационных зон, озеленение территории при общеобразовательной организации;
- разработку, оформление, поддержание и использование игровых пространств, спортивных и игровых площадок, зон активного и тихого отдыха;
- создание и поддержание в вестибюле или библиотеке стеллажей свободного книгообмена, на которые обучающиеся, родители, педагоги могут выставлять для общего использования свои книги, брать для чтения другие;
- деятельность классных руководителей вместе с обучающимися ОВЗ, их родителями по благоустройству, оформлению школьных аудиторий, пришкольной территории;
- разработку и оформление пространств проведения значимых событий, праздников, церемоний, торжественных линеек, творческих вечеров (событийный дизайн);
- разработку и обновление материалов (стендов, плакатов, инсталляций и др.), акцентирующих внимание обучающихся на важных для воспитания ценностях, правилах, традициях, укладе общеобразовательной организации, актуальных вопросах профилактики и безопасности.

Предметно-пространственная среда строится как максимально доступная для обучающихся с особыми образовательными потребностями.

#### **Модуль «Взаимодействие с родителями (законными представителями)»**

Реализация воспитательного потенциала взаимодействия с родителями (законными представителями) обучающихся может предусматривать:

- создание и деятельность в общеобразовательной организации, в классах представительных органов родительского сообщества (родительского комитета общеобразовательной организации, классов), участвующих в обсуждении и решении вопросов воспитания и обучения, деятельность представителей родительского сообщества в Управляющем совете общеобразовательной организации;
- тематические родительские собрания в классах, общешкольные родительские собрания по вопросам воспитания, взаимоотношений обучающихся и педагогов, условий обучения и воспитания;
- родительские дни, в которые родители (законные представители) могут посещать уроки и внеурочные занятия;
- работу семейных клубов, родительских гостиных, круглых столов, предоставляющих родителям, педагогам и обучающимся площадку для совместного досуга и общения, с обсуждением актуальных вопросов воспитания, приглашением специалистов;
- проведение тематических собраний (в том числе по инициативе родителей), на которых родители могут получать советы по вопросам воспитания, консультации психологов, врачей, социальных работников, служащих традиционных российских религий, обмениваться опытом;
- родительские форумы на официальном сайте образовательной организации в Интернете, интернет-сообщества, группы с участием педагогов, на которых обсуждаются интересующие родителей вопросы, согласуется совместная деятельность;
- участие родителей в психолого-педагогических консилиумах в случаях, предусмотренных нормативными документами о психолого-педагогическом консилиуме в образовательной организации в соответствии с порядком привлечения родителей (законных представителей);
- привлечение родителей (законных представителей) к подготовке и проведению классных и общешкольных мероприятий;

– при наличии среди обучающихся детей-сирот, оставшихся без попечения родителей (законных представителей), приёмных детей целевое взаимодействие с их законными представителями.

#### **Модуль «Самоуправление»**

Реализация воспитательного потенциала ученического самоуправления в общеобразовательной организации может предусматривать:

- организацию и деятельность органов ученического самоуправления (совет обучающихся или др.), избранных обучающимися;
- представление органами ученического самоуправления интересов обучающихся в процессе управления общеобразовательной организацией;
- защиту органами ученического самоуправления законных интересов и прав обучающихся;
- участие представителей органов ученического самоуправления в разработке, обсуждении и реализации рабочей программы воспитания, календарного плана воспитательной работы, в анализе воспитательной деятельности в общеобразовательной организации.

#### **Модуль «Профилактика и безопасность»**

Реализация воспитательного потенциала профилактической деятельности в целях формирования и поддержки безопасной и комфортной среды в общеобразовательной организации может предусматривать:

- организацию деятельности педагогического коллектива по созданию в общеобразовательной организации эффективной профилактической среды обеспечения безопасности жизнедеятельности как условия успешной воспитательной деятельности;
- проведение исследований, мониторинга рисков безопасности и ресурсов повышения безопасности, выделение и психолого-педагогическое сопровождение групп риска обучающихся по разным направлениям (агрессивное поведение, зависимости и др.);
- проведение коррекционно-воспитательной работы с обучающимися групп риска силами педагогического коллектива и с привлечением сторонних специалистов (психологов, конфликтологов, коррекционных педагогов, работников социальных служб, правоохранительных органов, опеки и т. д.);
- разработку и реализацию профилактических программ, направленных на работу как с девиантными обучающимися, так и с их окружением; организацию межведомственного взаимодействия;
- вовлечение обучающихся в воспитательную деятельность, проекты, программы профилактической направленности социальных и природных рисков в общеобразовательной организации и в социокультурном окружении с педагогами, родителями, социальными партнёрами (антинаркотические, антиалкогольные, против курения; безопасность в цифровой среде; профилактика вовлечения в деструктивные группы в социальных сетях, деструктивные молодёжные, религиозные объединения, культы, субкультуры; безопасность дорожного движения; безопасность на воде, безопасность на транспорте; противопожарная безопасность; гражданская оборона; антитеррористическая, антиэкстремистская безопасность и т.д.);
- организацию превентивной работы с обучающимися со сценариями социально одобряемого поведения, по развитию навыков саморефлексии, самоконтроля, устойчивости к негативным воздействиям, групповому давлению;
- профилактику правонарушений, девиаций посредством организации деятельности, альтернативной девиантному поведению — познания (путешествия), испытания себя (походы, спорт), значимого общения, творчества, деятельности (в том числе профессиональной, религиозно-духовной, благотворительной, художественной и др.);
- предупреждение, профилактику и целенаправленную деятельность в случаях появления, расширения, влияния в общеобразовательной организации маргинальных групп

обучающихся (оставивших обучение, криминальной направленности, с агрессивным поведением и др.);

– профилактику расширения групп, семей обучающихся, требующих специальной психолого-педагогической поддержки и сопровождения (слабоуспевающие, социально запущенные, социально неадаптированные дети-мигранты, обучающиеся с ОВЗ и т. д.).

#### **Модуль «Социальное партнёрство»**

Реализация воспитательного потенциала социального партнёрства может предусматривать:

– участие представителей организаций-партнёров, в том числе в соответствии с договорами о сотрудничестве, в проведении отдельных мероприятий в рамках рабочей программы воспитания и календарного плана воспитательной работы (дни открытых дверей, государственные, региональные, школьные праздники, торжественные мероприятия и т. п.);

– участие представителей организаций-партнёров в проведении отдельных уроков, внеурочных занятий, внешкольных мероприятий соответствующей тематической направленности;

– проведение на базе организаций-партнёров отдельных уроков, занятий, внешкольных мероприятий, акций воспитательной направленности;

– проведение открытых дискуссионных площадок (детских, педагогических, родительских) с представителями организаций-партнёров для обсуждений актуальных проблем, касающихся жизни образовательной организации, муниципального образования, региона, страны;

– реализация социальных проектов, совместно разрабатываемых обучающимися, педагогическими работниками с организациями-партнёрами благотворительной, экологической, патриотической, трудовой направленности, ориентированных на воспитание обучающихся, преобразование окружающего социума, позитивное воздействие на социальное окружение.

#### **Модуль «Профориентация»**

Реализация воспитательного потенциала профориентационной работы общеобразовательной организации может предусматривать:

– проведение циклов профориентационных часов, направленных на подготовку обучающегося к осознанному планированию и реализации своего профессионального будущего;

– профориентационные игры (игры-симуляции, деловые игры, квесты, кейсы), расширяющие знания о профессиях, способах выбора профессий, особенностях, условиях разной профессиональной деятельности;

– экскурсии на предприятия, в организации, дающие начальные представления о существующих профессиях и условиях работы;

– посещение профориентационных выставок, ярмарок профессий, тематических профориентационных парков, лагерей, дней открытых дверей в организациях профессионального, высшего образования;

– организацию на базе детского лагеря при общеобразовательной организации профориентационных смен с участием экспертов в области профориентации, где обучающиеся могут познакомиться с профессиями, получить представление об их специфике, попробовать свои силы в той или иной профессии, развить соответствующие навыки;

– совместное с педагогами изучение обучающимися интернет-ресурсов, посвящённых выбору профессий, прохождение профориентационного онлайн-тестирования, онлайн-курсов по интересующим профессиям и направлениям профессионального образования;

– участие в работе всероссийских профориентационных проектов;

– индивидуальное консультирование психологом обучающихся и их родителей (законных представителей) по вопросам склонностей, способностей, иных индивидуальных

особенностей обучающихся, которые могут иметь значение в выборе ими будущей профессии;

– освоение обучающимися основ профессии в рамках различных курсов, включённых в обязательную часть образовательной программы, в рамках компонента участников образовательных отношений, внеурочной деятельности, дополнительного образования.

### **РАЗДЕЛ 3. ОРГАНИЗАЦИОННЫЙ**

#### **3.1. Кадровое обеспечение**

Планирование, организацию, обеспечение, реализацию воспитательной деятельности в школе осуществляют администрация образовательной организации (руководитель, заместитель директора по УВР и заместитель директора по ВР), учителя, классные руководители, социальный педагог, педагог-психолог, советник директора по воспитательной работе. Психолого-педагогическое сопровождение обучающихся с ОВЗ, осуществляют классные руководители, социальный педагог, педагог-психолог, учитель-логопед, заместитель директора по ВР, зам директора по УВР. Привлечение специалистов других организаций (образовательных, социальных, правоохранительных и др.) осуществляет заместитель директора по ВР, социальный педагог, педагог-психолог, классные руководители, советник директора по воспитательной работе.

#### **3.2. Нормативно-методическое сопровождение**

В данном разделе представлены локальные нормативные акты по вопросам воспитательной работы (должностные инструкции педагогических работников по вопросам воспитательной деятельности, сотрудничество с социальными партнерами, нормативное, методическое обеспечение воспитательной деятельности) и ссылки на размещённые положения на сайте ОУ ([Документы \(gosuslugi.ru\)](http://gosuslugi.ru))

- Учебная деятельность и внеурочная деятельность

[Должностная инструкция учителя-логопеда](#)

[Положение о кабинете педагога-психолога](#)

[Положение о кабинете учителя-логопеда](#)

[Положение об организации школьного логопедического сопровождения](#)

[Положение о рабочей программе учителя-логопеда](#)

[Правила внутреннего распорядка обучающихся](#)

[Положение об обработке и защите персональных данных](#)

[Положение о Психолого-педагогическом консилиуме](#)

- Классное руководство

[Положение о классном руководителе](#)

- Основные школьные дела

[Положение о деловом стиле](#)

- Внешкольные мероприятия

[Положение о Центре дополнительного образования](#)

[Положение о дополнительном образовании детей \(gosuslugi.ru\)](#)

[Правила приёма детей в объединения дополнительного образования \(gosuslugi.ru\)](#)

[Положение о школьном спортивном клубе \(ШСК\) \(gosuslugi.ru\)](#)

[Положение о библиотеке \(gosuslugi.ru\)](#)

- Организация предметно-пространственной среды

[Порядок пользования обучающимися лечебно-оздоровительной инфраструктурой, объектами культуры и объектами спорта \(gosuslugi.ru\)](#)

- Взаимодействие с родителями (законными представителями)

- Самоуправление

[Положение о Совете школы](#)

- Профилактика и безопасность

[Положение о Совете профилактики](#)

[Положение о постановке на внутришкольный учёт \(gosuslugi.ru\)](#)

- Социальное партнёрство
- Профорентация

[Порядок посещения мероприятий по выбору обучающихся \(gosuslugi.ru\)](http://gosuslugi.ru)

### **3.3. Требования к условиям работы с обучающимися с особыми образовательными потребностями**

Особыми задачами воспитания обучающихся с особыми образовательными потребностями являются:

- налаживание эмоционально-положительного взаимодействия с окружающими для их успешной социальной адаптации и интеграции в общеобразовательной организации;
- формирование доброжелательного отношения к обучающимся и их семьям со стороны всех участников образовательных отношений;
- построение воспитательной деятельности с учётом индивидуальных особенностей и возможностей каждого обучающегося;
- обеспечение психолого-педагогической поддержки семей обучающихся, содействие повышению уровня их педагогической, психологической, медико-социальной компетентности.

При организации воспитания обучающихся с особыми образовательными потребностями необходимо ориентироваться на:

- формирование личности ребёнка с особыми образовательными потребностями с использованием адекватных возрасту и физическому и (или) психическому состоянию методов воспитания;
- создание оптимальных условий совместного воспитания и обучения обучающихся с особыми образовательными потребностями и их сверстников, с использованием адекватных вспомогательных средств и педагогических приёмов, организацией совместных форм работы воспитателей, педагогов-психологов, учителей-логопедов, учителей-дефектологов;
- личностно-ориентированный подход в организации всех видов деятельности обучающихся с особыми образовательными потребностями.

В 2024-2025 учебном году в начальной школе обучается 46 учащихся с ОВЗ (ЗПР, ТНР, НОДА, РАС).

В воспитательной работе с категориями обучающихся с инвалидностью, с ОВЗ создаются особые условия.

Материально-техническое обеспечение – одно из важнейших условий реализации как основной образовательной программы, так и Программы воспитания в соответствии со специальными образовательными потребностями детей с ОВЗ.

В МОУ «СОШ № 30» созданы материально-технические условия реализации Программы воспитания, а именно:

- соблюдение санитарно-гигиенических норм образовательного процесса с учетом потребностей детей с ОВЗ, обучающихся в учреждении (требования к водоснабжению, канализации, освещению, воздушному, тепловому режиму и т. д.);
- возможность для беспрепятственного доступа обучающихся с ограниченными возможностями здоровья к объектам инфраструктуры образовательного учреждения;
- созданы санитарно-бытовые условия с учетом потребностей детей с ОВЗ, обучающихся в учреждении (наличие оборудованных гардеробов, санузлов, мест личной гигиены и т.д.);
- помещения учреждения пожарной и электробезопасности, с учетом потребностей детей с ОВЗ, обучающихся в учреждении.

В МОУ «СОШ № 30» создана материально-техническая база, позволяющая обеспечить адаптивную коррекционно-развивающую среду образовательного учреждения:

- кабинет педагога-психолога;
- кабинет учителя-логопеда;
- медицинский, смотровой, прививочный кабинеты;
- столовая;



- спортивные залы;
- зал хореографии.

Школа обеспечена специалистами для работы с обучающимися с ОВЗ: учитель-логопед, учитель-дефектолог, педагог-психолог, учитель адаптивной физической культуры, социальный педагог, врач/фельдшер.

Педагог-психолог:

Коррекционно-развивающие занятия по следующим направлениям:

- Развитие эмоционально-волевой сферы, помощь в адаптации к школьному обучению.
- Развитие эмоционально-волевой сферы, высших психических функций.
- Коррекция эмоционально-волевой сферы, развитие навыков психических процессов, навыков саморегуляции, навыков выражения эмоций в безопасной форме.
- Снижение уровня тревожности, формирование навыков уверенного поведения, развитие внимания.
- Формирование навыков уверенного поведения.
- Развитие эмоционально-волевой сферы, психических процессов, обучение приемам снятия психоэмоционального напряжения.
- Развитие высших психических функций, эмоционально-волевой сферы, стимуляции познавательной деятельности.

Социальный педагог: формирование социально-приемлемых форм поведения, соблюдение правил внутреннего распорядка, социально-педагогический патронаж семьи обучающегося.

Учитель-логопед: Преодоление нарушений устной речи и профилактика нарушений письма и чтения, Развитие устной речи, формирование навыков письма и чтения.

Учитель-дефектолог: Развитие мышления, развитие познавательной и учебной деятельности, расширение кругозора.

Учитель-предметник: индивидуальные занятия по предметам учебного плана (русский язык, литературное чтение, математика, окружающий мир, иностранный язык).

Занятия ритмикой: развитие двигательной активности обучающегося в процессе восприятия музыки.

Все дети посещают кружки (курсы) внеурочной деятельности от 3 до 5 занятий в неделю.

Для обучающихся с ОВЗ разработана дополнительная общеобразовательная программа общекультурной направленности: кружок «Улыбка» (театральная деятельность) (руководители учитель-логопед Перминова Г.А., педагог-библиотекарь Сапожникова Ж.А.).

Учащиеся с ОВЗ ежегодно активно принимают в различных специальных конкурсах для учащихся с ОВЗ на уровне ОО, муниципальном, региональном/межрегиональном, федеральном:

- Городской конкурс чтецов «Преодоление» для детей с ОВЗ (2019-2024);
- II региональный конкурс практического языкознания для обучающихся с ограниченными возможностями здоровья «Золотая антилопа» (2018-2024),
- II областной конкурс-выставка рисунков детей с ОВЗ «Моя будущая профессия» (2020-2021).

Помимо специальных конкурсов, учащиеся с ОВЗ принимали участие в следующих мероприятиях:

- Конкурс чтецов, посвященный 75-летию Победы в ВОВ «Помнит сердце, не забудет никогда» (2019-2020);
- Пушкинский марафон, посвященный Дню рождения поэта и Дню русского языка (2019-2020);
- Совместный конкурс чтецов «Маленькие патриоты большой страны», посвященном празднику День ПОБЕДЫ, среди воспитанников старших и подготовительных групп и учащихся 1-2 классов (2021-2024);

- Международная викторина для младших школьников с ОВЗ (2019-2020);
- VII открытые историко-краеведческие Беляевские чтения, секции;
- «Литературное творчество», «Творческие работы» (2020-2021);
- Областной конкурс «Лес в творчестве юных» (номинация «Рисунок») (2020-2021);
- Открытый городской конкурс рисунков «Тайны Галактики» (2020-2021);
- Региональный конкурс чтецов «Звонкая лира» для детей – мигрантов и детей, для которых русский язык не является родным (2022-2023);
- V региональный интеллектуальный конкурс для обучающихся младшего школьного возраста «Познавай-ка» (2022-2023) и др.

### **3.4. Система поощрения социальной успешности и проявлений активной жизненной позиции обучающихся**

Система поощрения проявлений активной жизненной позиции и социальной успешности обучающихся призвана способствовать формированию у обучающихся ориентации на активную жизненную позицию, инициативность, максимально вовлекать их в совместную деятельность в воспитательных целях.

Система проявлений активной жизненной позиции и поощрения социальной успешности обучающихся строится на принципах:

- публичности, открытости поощрений (информирование всех обучающихся о награждении, проведение награждений в присутствии значительного числа обучающихся);
- соответствия артефактов и процедур награждения укладу общеобразовательной организации, качеству воспитывающей среды, символике общеобразовательной организации;
- прозрачности правил поощрения (наличие положения о награждениях, неукоснительное следование порядку, зафиксированному в этом документе, соблюдение справедливости при выдвижении кандидатур);
- регулирования частоты награждений (недопущение избыточности в поощрениях, чрезмерно больших групп поощряемых и т. п.);
- сочетания индивидуального и коллективного поощрения (использование индивидуальных и коллективных наград даёт возможность стимулировать индивидуальную и коллективную активность обучающихся, преодолевать межличностные противоречия между обучающимися, получившими и не получившими награды);
- привлечения к участию в системе поощрений на всех стадиях родителей (законных представителей) обучающихся, представителей родительского сообщества, самих обучающихся, их представителей (с учётом наличия ученического самоуправления), сторонних организаций, их статусных представителей;
- дифференцированности поощрений (наличие уровней и типов наград позволяет продлить стимулирующее действие системы поощрения).

Формы поощрения проявлений активной жизненной позиции обучающихся и социальной успешности: индивидуальные и групповые портфолио, рейтинги, благотворительная поддержка.

Ведение портфолио отражает деятельность обучающихся при её организации и регулярном поощрении классными руководителями, поддержке родителями (законными представителями) по собиранию (накоплению) артефактов, фиксирующих и символизирующих достижения обучающегося.

Портфолио может включать подтверждение личностных достижений, достижений в группе, участия в деятельности (грамоты, поощрительные письма, фотографии призов, фото изделий, работ и другого, участвовавшего в конкурсах). Кроме индивидуального портфолио возможно ведение портфолио класса.

Рейтинги формируются через размещение имен (фамилий) обучающихся или названий (номеров) групп обучающихся, классов в последовательности, определяемой их успешностью, достижениями.

Благотворительная поддержка обучающихся, групп обучающихся (классов) может заключаться в материальной поддержке проведения в образовательной организации воспитательных дел, мероприятий, проведения внешкольных мероприятий, различных форм совместной деятельности воспитательной направленности, в индивидуальной поддержке нуждающихся в помощи обучающихся, семей, педагогических работников.

Благотворительность предусматривает публичную презентацию благотворителей и их деятельности.

Использование рейтингов, их форма, публичность, привлечение благотворителей, в том числе из социальных партнёров, их статус, акции, деятельность должны соответствовать укладу общеобразовательной организации, цели, задачам, традициям воспитания, согласовываться с представителями родительского сообщества во избежание деструктивного воздействия на взаимоотношения в образовательной организации.

### **3.5. Анализ воспитательного процесса**

Анализ воспитательного процесса МОУ «СОШ № 30» осуществляется в соответствии с целевыми ориентирами результатов воспитания, личностными результатами обучающихся на уровнях начального общего, основного общего, среднего общего образования, установленными соответствующими ФГОС обучающихся с ОВЗ.

Основным методом анализа воспитательного процесса в общеобразовательной организации является ежегодный самоанализ воспитательной работы с целью выявления основных проблем и последующего их решения, с привлечением (при необходимости) внешних экспертов, специалистов.

Планирование анализа воспитательного процесса включается в календарный план воспитательной работы.

Основные принципы самоанализа воспитательной работы:

- взаимное уважение всех участников образовательных отношений;
- приоритет анализа сущностных сторон воспитания ориентирует на изучение прежде всего не количественных, а качественных показателей, таких как сохранение уклада общеобразовательной организации, качество воспитывающей среды, содержание и разнообразие деятельности, стиль общения, отношений между педагогами, обучающимися и родителями;

- развивающий характер осуществляемого анализа ориентирует на использование результатов анализа для совершенствования воспитательной деятельности педагогических работников (знания и сохранения в работе цели и задач воспитания, умелого планирования воспитательной работы, подбора видов, форм и содержания совместной деятельности с обучающимися, коллегами, социальными партнёрами);

- распределённая ответственность за результаты личностного развития обучающихся ориентирует на понимание того, что личностное развитие — это результат как организованного социального воспитания, в котором общеобразовательная организация участвует наряду с другими социальными институтами, так и стихийной социализации, и саморазвития.

Основные направления анализа воспитательного процесса:

1. Результаты воспитания, социализации и саморазвития обучающихся.

Критерием, на основе которого осуществляется данный анализ, является динамика личностного развития обучающихся в каждом классе.

Анализ проводится классными руководителями вместе с заместителем директора по воспитательной работе (советником директора по воспитанию, педагогом-психологом, социальным педагогом, при наличии) с последующим обсуждением результатов на методическом объединении классных руководителей или педагогическом совете.

Основным способом получения информации о результатах воспитания, социализации и саморазвития обучающихся является педагогическое наблюдение. Внимание педагогического работника сосредоточивается на вопросах: какие проблемы, затруднения в личностном развитии обучающихся удалось решить за прошедший учебный год; какие

проблемы, затруднения решить не удалось и почему; какие новые проблемы, трудности появились, над чем предстоит работать педагогическому коллективу.

## 2. Состояние совместной деятельности обучающихся и взрослых.

Критерием, на основе которого осуществляется данный анализ, является наличие интересной, событийно насыщенной и личностно развивающей совместной деятельности обучающихся и взрослых.

Анализ проводится заместителем директора по воспитательной работе (советником директора по воспитанию, педагогом-психологом, социальным педагогом, при наличии), классными руководителями с привлечением актива родителей (законных представителей) обучающихся, актива совета обучающихся. Способами получения информации о состоянии организуемой совместной деятельности обучающихся и педагогических работников могут быть анкетирования и беседы с обучающимися и их родителями (законными представителями), педагогическими работниками, представителями совета обучающихся.

Результаты обсуждаются на заседании методических объединений классных руководителей или педагогическом совете. Внимание сосредоточивается на вопросах, связанных с качеством:

- реализации воспитательного потенциала урочной деятельности;
- реализации воспитательного потенциала внеурочной деятельности обучающихся;
- деятельность классных руководителей;
- проведение общешкольных основных дел, мероприятий;
- проведение внешкольных мероприятий;
- создание и поддержка предметно-пространственной среды;
- взаимодействия с родительским сообществом;
- деятельности ученического самоуправления;
- деятельность по профилактике и безопасности;
- реализация потенциала социального партнёрства;
- деятельность по профориентации обучающихся;
- вопросы по дополнительным модулям.

Итогом самоанализа является перечень выявленных проблем, над решением которых предстоит работать педагогическому коллективу.

Итоги самоанализа оформляются в виде отчёта, составляемого заместителем директора по воспитательной работе совместно с советником директора по воспитательной работе в конце учебного года, рассматриваются и утверждаются педагогическим советом МОУ «СОШ № 30».

### **Примерный календарный план воспитательной работы**

*Календарный план воспитательной работы (далее — план) разрабатывается в свободной форме с указанием: содержания дел, событий, мероприятий; участвующих классов или иных групп обучающихся; сроков, в том числе сроков подготовки; ответственных лиц.*

*План обновляется ежегодно к началу очередного учебного года.*

*При разработке плана учитываются: индивидуальные планы классных руководителей; рабочие программы учителей по изучаемым в общеобразовательной организации учебным предметам, курсам, модулям; рабочие программы учебных курсов, занятий внеурочной деятельности; планы органов самоуправления в общеобразовательной организации, ученического самоуправления, взаимодействия с социальными партнёрами согласно договорам, соглашениям с ними; планы работы психологической службы или школьного психолога, социальных педагогов и другая документация, которая должна соответствовать содержанию плана.*

*План может разрабатываться один для всей общеобразовательной организации или отдельно по каждому уровню общего образования.*

Приведена примерная структура плана. Возможно построение плана по основным направлениям воспитания, по календарным периодам — месяцам, четвертям или в иной форме.

Планирование дел, событий, мероприятий по классному руководству может осуществляться по индивидуальным планам классных руководителей, по учебной деятельности — по индивидуальным планам работы учителей-предметников с учётом их рабочих программ по учебным предметам, курсам, модулям, форм и видов воспитательной деятельности.

| <b>Календарный план воспитательной работы организации</b> |   |               |              |                      |
|---|---|---------------|--------------|----------------------|
| <b>на 20__ - 20__ учебный год</b>                         |   |               |              |                      |
| <b>№</b>  | <b>Дела, события, мероприятия</b>                                 | <b>Классы</b> | <b>Сроки</b> | <b>Ответственные</b> |
|   | <b>1. Урочная деятельность</b>                                    |               |              |                      |
| 1   | ...   |               |              |                      |
|   | <b>2. Внеурочная деятельность</b>                                 |               |              |                      |
| 1   | ...   |               |              |                      |
|   | <b>3. Классное руководство</b>                                    |               |              |                      |
| 1   | ...   |               |              |                      |
|   | <b>4. Основные школьные дела</b>                                  |               |              |                      |
| 1   | ...   |               |              |                      |
|   | <b>5. Внешкольные мероприятия</b>                                 |               |              |                      |
| 1   | ...   |               |              |                      |
|   | <b>6. Организация предметно-пространственной среды</b>            |               |              |                      |
| 1   | ...   |               |              |                      |
|   | <b>7. Взаимодействие с родителями (законными представителями)</b> |               |              |                      |
| 1   | ...   |               |              |                      |
|   | <b>8. Самоуправление</b>  |               |              |                      |
| 1   | ...   |               |              |                      |
|   | <b>9. Профилактика и безопасность</b>                             |               |              |                      |
| 1   | ...   |               |              |                      |
|   | <b>10. Социальное партнёрство</b>                                 |               |              |                      |
| 1   | ...   |               |              |                      |
|   | <b>11. Профорientация</b>   |               |              |                      |
| 1   | ...   |               |              |                      |

#### **2.4. Программа коррекционной работы**

Структура АООП НОО предполагает введение программы коррекционной работы. Программа коррекционной работы должна обеспечивать осуществление специальной поддержки освоения АООП НОО. Специальная поддержка освоения АООП НОО осуществляется в ходе всего учебно-образовательного процесса.

Основными принципами содержания программы коррекционной работы в образовательном учреждении являются: соблюдение интересов ребенка; системность; непрерывность; вариативность и рекомендательный характер.

Организационно-управленческой формой коррекционного сопровождения является школьный психолого-педагогический консилиум (ППк), который проводится по графику 4 раза в год в МОУ «СОШ № 30».

Его главная задача: защита прав интересов ребенка; диагностика по проблемам развития; выявление групп детей, требующих внимания специалистов; консультирование всех участников образовательного процесса.

Коррекционная работа с обучающимися с ЗПР осуществляется в ходе всего учебно-



образовательного процесса:

- через содержание и организацию образовательного процесса (индивидуальный и дифференцированный подход, несколько сниженный темп обучения, структурная упрощенность содержания, повторность в обучении, активность и сознательность в обучении);

- в рамках внеурочной деятельности в форме специально организованных индивидуальных и групповых занятий (психокоррекционные и логопедические занятия, занятия ритмикой);

- в рамках психологического и социально-педагогического сопровождения обучающихся.

Программа коррекционной работы в соответствии с требованиями ФГОС НОО обучающихся с ОВЗ представляет собой *систему комплексной помощи* обучающимся с ЗПР в освоении АООП НОО, коррекцию недостатков в физическом и (или) психическом развитии обучающихся, их социальную адаптацию.

*Программа коррекционной работы обеспечивает:*

- выявление особых образовательных потребностей обучающихся с ЗПР, обусловленных недостатками в их физическом и (или) психическом развитии;

- создание адекватных условий для реализации особых образовательных потребностей обучающихся с ЗПР;

- осуществление индивидуально-ориентированного психолого-медико-педагогического сопровождения обучающихся с ЗПР с учетом их особых образовательных потребностей и индивидуальных возможностей (в соответствии с рекомендациями ПМПК);

- организацию индивидуальных и групповых коррекционных занятий для обучающихся с ЗПР с учетом индивидуальных и типологических особенностей психофизического развития и индивидуальных возможностей;

- разработку и реализацию индивидуальных учебных планов, организацию индивидуальных и групповых коррекционных занятий для обучающихся с ЗПР с учетом индивидуальных и типологических особенностей психофизического развития и индивидуальных возможностей;

- оказание помощи в освоении обучающимися с ЗПР АООП НОО и их интеграции в образовательном учреждении;

- возможность развития коммуникации, социальных и бытовых навыков, адекватного учебного поведения, взаимодействия с взрослыми и обучающимися, формированию представлений об окружающем мире и собственных возможностях;

- оказание родителям (законным представителям) обучающихся с ЗПР консультативной и методической помощи по медицинским, социальным, правовым и другим вопросам, связанным с их воспитанием и обучением.

**Целью программы** коррекционной работы является создание системы комплексного психолого-медико-педагогического сопровождения процесса освоения АООП НОО обучающимися с ЗПР, позволяющего учитывать их особые образовательные потребности на основе осуществления индивидуального и дифференцированного подхода в образовательном процессе.

**Задачи программы:**

- определение особых образовательных потребностей обучающихся с ЗПР;

- повышение возможностей обучающихся с ЗПР в освоении АООП НОО и интеграции в образовательный процесс;

- своевременное выявление обучающихся с трудностями адаптации в образовательно-воспитательном процессе;

- создание и реализация условий, нормализующих аналитическую, аналитико-синтетическую и регуляторную деятельность на основе координации педагогических, психологических и медицинских средств воздействия в процессе комплексной психолого-медико-педагогической коррекции;

- оказание родителям (законным представителям) обучающихся с ЗПР консультативной и методической помощи по медицинским, социальным, психологическим, правовым и другим вопросам.

Содержание программы коррекционной работы определяет следующие **принципы**:

Принцип **приоритетности интересов** обучающегося определяет отношение работников организации, которые призваны оказывать каждому обучающемуся помощь в развитии с учетом его индивидуальных образовательных потребностей.

Принцип **системности** - обеспечивает единство всех элементов коррекционно-воспитательной работы: цели и задач, направлений осуществления и содержания, форм, методов и приемов организации, взаимодействия участников.

Принцип **непрерывности** обеспечивает проведение коррекционной работы на всем протяжении обучения школьников с учетом изменений в их личности.

Принцип **вариативности** предполагает создание вариативных программ коррекционной работы с обучающимся с учетом их особых образовательных потребностей и возможностей психофизического развития.

Принцип **единства психолого-педагогических и медицинских средств**, обеспечивающий взаимодействие специалистов психолого-педагогического и медицинского блока в деятельности по комплексному решению задач коррекционно-воспитательной работы.

Принцип **сотрудничества с семьей** основан на признании семьи как важного участника коррекционной работы, оказывающего существенное влияние на процесс развития ребенка и успешность его интеграции в общество.

### **План реализации коррекционных занятий**

Коррекционная работа реализуется поэтапно. Последовательность этапов и их адресность создают необходимые предпосылки для устранения дезорганизующих факторов. Одной из форм коррекционной работы в школе является деятельность школьного психолого-медико-педагогического консилиума.

| <i>Содержание работы</i>   | <i>Организационная деятельность</i>  |
|--|--|
| <b>I этап. Подготовительный</b>  |  |
| <ul style="list-style-type: none"> <li>• подбор методов изучения личности</li> <li>• подбор методик изучения психологических особенностей</li> <li>• подбор методик для определения уровня обученности, обучаемости, воспитанности, воспитуемости</li> <li>• социальная карта семьи</li> <li>• методическая и практическая подготовка педагогических кадров</li> </ul> | <ul style="list-style-type: none"> <li>• предварительное планирование</li> <li>• разработка и отбор оптимального содержания, методов и форм предстоящей деятельности</li> <li>• обеспечение условий предстоящей деятельности</li> <li>• подбор и распределение конкретных участников работы</li> <li>• постановка задач перед исполнителями и создание настроения на работу</li> </ul> |
| <b>II этап. Сбор и анализ информации (начало учебного года)</b>  |  |
| <ul style="list-style-type: none"> <li>• проведение бесед, тестирования, анкетирования, экспертных оценок, наблюдения, логопедического обследования</li> <li>• изучение личных дел учащихся</li> <li>• изучение листа здоровья учащихся</li> <li>• консультация врачей и других специалистов</li> <li>• посещение семей учащихся (при необходимости)</li> </ul>        | <ul style="list-style-type: none"> <li>• консультативная помощь в процессе сбора информации</li> <li>• контроль за сбором информации на входе в коррекционно-развивающую деятельность</li> </ul>   |
| <b>III этап. Этап планирования, организации, координации (начало учебного года)</b>  |  |
| <b>Консилиум (первичный)</b>   |  |
| <ul style="list-style-type: none"> <li>• уточнение полученной информации</li> <li>• определение особенностей развития учащегося</li> <li>• выработка рекомендаций по организации учебно-воспитательного процесса</li> </ul>  | <ul style="list-style-type: none"> <li>• анализ результатов психолого-педагогического обследования на входе в коррекционно-развивающую работу</li> <li>• анализ состояния здоровья обучающихся</li> <li>• планирование коррекционно-развивающей деятельности</li> </ul>  |
| <b>IV этап. Проведение коррекционно-развивающей деятельности</b>   |  |
| <ul style="list-style-type: none"> <li>• включение коррекционно-развивающих целей в</li> </ul>   | <ul style="list-style-type: none"> <li>• помощь в процессе реализации коррекционно-</li> </ul>   |

|  |   |
|--|---|
| учебно-воспитательное планирование, привлечение к работе других специалистов<br>• проведение занятий психологом, логопедом, дефектологом, социальным педагогом; педагогами дополнительного образования, учителями<br>• работа с родителями | развивающей работы<br>• контроль за проведением коррекционно-развивающей работы   |
| <b>V этап. Сбор информации (конец учебного года)</b>   |   |
| • проведение бесед, тестирования, анкетирования, экспертных оценок, наблюдения, логопедического обследования   | • консультативная помощь в процессе сбора информации<br>• контроль за сбором информации на выходе в коррекционно-развивающую деятельность |
| <b>VI этап. Этап регуляции и корректировки (конец учебного года)<br/>Консилиум (плановый)</b>  |   |
| • уточнение полученной информации<br>• оценка динамики развития:<br>• «+» результат – завершение работы;<br>• «-» результат – корректировка деятельности, возврат на II – VI этап  | • анализ хода и результатов коррекционно-развивающей работы<br>• подведение итогов  |
| <b>VII этап. Завершение работы (при положительных результатах)<br/>Консилиум (заключительный)</b>  |   |
| • отбор оптимальных форм, методов, средств, способов, приемов взаимодействия педагогов с учащимися, родителями<br>• повышение профессиональной подготовки педагогов<br>• перспективное планирование  | • обобщение опыта работы<br>• подведение итогов<br>• планирование дальнейшей коррекционной работы   |

**Коррекционная работа с обучающимися с ЗПР осуществляется в ходе всего учебно-образовательного процесса**, при изучении предметов учебного плана и на специальных коррекционно-развивающих занятиях, где осуществляется коррекция дефектов психофизического развития обучающихся с ЗПР и оказывается помощь в освоении нового учебного материала на уроке и в освоении АООП НОО в целом.

**Основными направлениями в коррекционной работе являются:**

- удовлетворение особых образовательных потребностей обучающихся с ЗПР;
- коррекционная помощь в овладении базовым содержанием обучения;
- развитие эмоционально-личностной сферы и коррекция ее недостатков;
- развитие познавательной деятельности и целенаправленное формирование высших психических функций;
- формирование произвольной регуляции деятельности и поведения;
- коррекция нарушений устной и письменной речи;
- обеспечение ребенку успеха в различных видах деятельности с целью предупреждения негативного отношения к учёбе, ситуации школьного обучения в целом, повышения мотивации к школьному обучению.

**Программа коррекционной работы** на уровне начального общего образования обучающихся с ЗПР **включает в себя взаимосвязанные направления**, отражающие ее основное содержание:

**1. Диагностическая работа** - обеспечивает выявление особенностей развития и здоровья обучающихся с ЗПР с целью создания благоприятных условий для овладения ими содержанием АООП НОО.

Проведение диагностической работы предполагает осуществление:

1) психолого-педагогического и медицинского обследования с целью выявления их особых образовательных потребностей:

- развития познавательной сферы, специфических трудностей в овладении содержанием образования и потенциальных возможностей;
- развития эмоционально-волевой сферы и личностных особенностей обучающихся;
- определение социальной ситуации развития и условий семейного воспитания обучающегося;

- 2) мониторинга динамики развития обучающихся, их успешности в освоении АООП НОО;
- 3) анализа результатов обследования с целью проектирования и корректировки коррекционных мероприятий.

**2. *Коррекционно-развивающая работа*** обеспечивает организацию мероприятий, способствующих личностному развитию учащихся, коррекции недостатков в психофизическом развитии и освоению ими содержания образования.

***Коррекционно-развивающая работа включает:***

- составление индивидуальной программы психологического сопровождения обучающегося (совместно с педагогами);
- формирование в классе психологического климата комфортного для всех обучающихся;
- организацию внеурочной деятельности, направленной на развитие познавательных интересов учащихся, их общее социально-личностное развитие;
- разработку оптимальных для развития обучающихся с ЗПР групповых и индивидуальных коррекционных программ (методик, методов и приёмов обучения) в соответствии с их особыми образовательными потребностями;
- организацию и проведение специалистами индивидуальных и групповых занятий по психокоррекции, необходимых для преодоления нарушений развития обучающихся;
- развитие эмоционально-волевой и личностной сферы обучающегося и коррекцию его поведения;
- социальное сопровождение обучающегося в случае неблагоприятных условий жизни при психотравмирующих обстоятельствах.

**3. *Консультативная работа*** обеспечивает непрерывность специального сопровождения обучающихся с ЗПР в освоении АООП НОО, консультирование специалистов, работающих с детьми, их семей по вопросам реализации дифференцированных психолого-педагогических условий обучения, воспитания, коррекции, развития и социализации обучающихся с ЗПР.

***Консультативная работа включает:***

- психолого-педагогическое консультирование педагогов по решению проблем в развитии и обучении, поведении и межличностном взаимодействии конкретных обучающихся;
- консультативную помощь семье в вопросах решения конкретных вопросов воспитания и оказания возможной помощи обучающимся в освоении общеобразовательной программы.

**4. *Информационно-просветительская работа*** предполагает осуществление разъяснительной деятельности в отношении педагогов и родителей по вопросам, связанным с особенностями осуществления процесса обучения и воспитания обучающихся с ЗПР, взаимодействия с педагогами и сверстниками, их родителями (законными представителями) и др.

***Информационно-просветительская работа включает:***

- проведение тематических выступлений для педагогов и родителей по разъяснению индивидуально-типологических особенностей различных категорий обучающихся;
- оформление информационных стендов, печатных и других материалов;
- психологическое просвещение педагогов с целью повышения их психологической компетентности;
- психологическое просвещение родителей с целью формирования у них элементарной психолого-психологической компетентности.

Программа коррекционной работы на уровне начального общего образования включает в себя взаимосвязанные направления. Данные направления отражают её основное содержание.

**Характеристика содержания**

***Диагностическая работа включает:***

- ..своевременное выявление детей, нуждающихся в специализированной помощи;

- раннюю (с первых дней пребывания ребёнка в образовательном учреждении) диагностику отклонений в развитии и анализ причин трудностей адаптации;
- комплексный сбор сведений о ребёнке на основании диагностической информации от специалистов разного профиля;
- определение уровня актуального и зоны ближайшего развития обучающегося с ограниченными возможностями здоровья, выявление его резервных возможностей;
- изучение развития эмоционально-волевой сферы и личностных особенностей обучающихся;
- изучение социальной ситуации развития и условий семейного воспитания ребёнка;
- изучение адаптивных возможностей и уровня социализации ребёнка с ограниченными возможностями здоровья;
- системный разносторонний контроль специалистов за уровнем и динамикой развития ребёнка;
- анализ успешности коррекционно-развивающей работы.

***Коррекционно-развивающая работа*** включает:

- выбор оптимальных для развития ребёнка с ограниченными возможностями здоровья коррекционных программ/методик, методов и приёмов обучения в соответствии с его особыми образовательными потребностями;
- организацию и проведение специалистами индивидуальных и групповых коррекционно-развивающих занятий, необходимых для преодоления нарушений развития и трудностей обучения;
- системное воздействие на учебно-познавательную деятельность ребёнка в динамике образовательного процесса, направленное на формирование универсальных учебных действий и коррекцию отклонений в развитии;
- коррекцию и развитие высших психических функций;
- развитие эмоционально-волевой и личностной сфер ребёнка и психокоррекцию его поведения;
- социальную защиту ребёнка в случаях неблагоприятных условий жизни при психотравмирующих обстоятельствах.

***Консультативная работа*** включает:

- выработку совместных обоснованных рекомендаций по основным направлениям работы с обучающимся с ограниченными возможностями здоровья, единых для всех участников образовательного процесса;
- консультирование специалистами педагогов по выбору индивидуально-ориентированных методов и приёмов работы с обучающимся с ограниченными возможностями здоровья;
- консультативную помощь семье в вопросах выбора стратегии воспитания и приёмов коррекционного обучения ребёнка с ограниченными возможностями здоровья.

***Информационно-просветительская работа*** предусматривает:

- ..различные формы просветительской деятельности (лекции, беседы, печатные материалы для индивидуального использования), направленные на разъяснение участникам образовательного процесса – обучающимся (как имеющим, так и не имеющим недостатки в развитии), их родителям (законным представителям), педагогическим работникам, вопросам, связанных с особенностями образовательного процесса и сопровождения детей с ограниченными возможностями здоровья;
- проведение тематических выступлений для педагогов и родителей по разъяснению индивидуально-типологических особенностей различных категорий детей с ограниченными возможностями здоровья.

**Этапы реализации программы:**

Коррекционная работа реализуется поэтапно. Последовательность этапов и их адресность создают необходимые предпосылки для устранения дезорганизующих факторов.



1) *Этап сбора и анализа информации* (информационно-аналитическая деятельность). Результатом данного этапа является оценка контингента обучающихся для учёта особенностей развития детей, определения специфики и их особых образовательных потребностей; оценка образовательной среды с целью соответствия требованиям программно-методического обеспечения, материально-технической и кадровой базы учреждения.

2) *Этап планирования, организации, координации* (организационно-исполнительская деятельность). Результатом работы является особым образом организованный образовательный процесс, имеющий коррекционно-развивающую направленность и процесс специального сопровождения детей с ограниченными возможностями здоровья при специально созданных (вариативных) условиях обучения, воспитания, развития, социализации рассматриваемой категории детей.

3) *Этап диагностики коррекционно-развивающей образовательной среды* (контрольно-диагностическая деятельность). Результатом является констатация соответствия созданных условий и выбранных коррекционно-развивающих и образовательных программ особым образовательным потребностям ребёнка.

4) *Этап регуляции и корректировки* (регулятивно-корректировочная деятельность). Результатом является внесение необходимых изменений в образовательный процесс и процесс сопровождения детей с ограниченными возможностями здоровья, корректировка условий и форм обучения, методов и приёмов работы.

#### **Механизм реализации программы:**

Одним из основных механизмов реализации коррекционной работы является оптимально выстроенное *взаимодействие специалистов МОУ «СОШ № 30»*, обеспечивающее системное сопровождение детей с ограниченными возможностями здоровья специалистами различного профиля в образовательном процессе. Такое взаимодействие включает:

- комплексность в определении и решении проблем обучающегося с ЗПР, предоставлении ему квалифицированной помощи специалистов разного профиля;
- многоаспектный анализ личностного и познавательного развития обучающегося с ЗПР;
- разработка индивидуальных образовательных маршрутов обучающихся с ЗПР.

Консолидация усилий разных специалистов в области психологии, педагогики, медицины, социальной работы позволит обеспечить систему комплексного психолого-медико-педагогического сопровождения и эффективно решать проблемы ребёнка. Наиболее распространённые и действенные формы организованного взаимодействия специалистов на современном этапе — это консилиумы и службы сопровождения образовательного учреждения, которые предоставляют многопрофильную помощь ребёнку и его родителям (законным представителям), а также образовательному учреждению в решении вопросов, связанных с адаптацией, обучением, воспитанием, развитием, социализацией детей с ограниченными возможностями здоровья.

В качестве ещё одного механизма реализации коррекционной работы следует обозначить *социальное партнёрство*, которое предполагает профессиональное взаимодействие образовательного учреждения с внешними ресурсами (организациями различных ведомств, общественными организациями и другими институтами общества).

#### **Социальное партнёрство включает:**

- сотрудничество с образовательными организациями и другими ведомствами по вопросам преемственности обучения, развития и адаптации, социализации, здоровьесбережения обучающихся с ЗПР;
- сотрудничество со средствами массовой информации,
- сотрудничество с родительской общественностью;
- БУ ВО «Областной центр психолого-педагогической, медицинской и социальной помощи» (ЦПМПК);
- детская поликлиника № 4.

### **Психолого-педагогическое сопровождение учащихся с ЗПР**

**Логопедическое сопровождение** направлено на предупреждение и устранение нарушений письменной речи у учащихся младших классов с учетом психофизиологических особенностей усвоения навыка письма и чтения детьми с ограниченными возможностями здоровья.

*Цель логопедической работы* - комплексное воздействие на все стороны устной и письменной речи у учащихся младших классов.

Логопедическая работа в МОУ «СОШ № 30» направлена на решение следующих задач:

1. Совершенствование у учащихся слухового и зрительного внимания, слуховой и зрительной памяти, мышления.
2. Развитие фонематического восприятия.
3. Развитие процессов слухового и зрительного гнозиса, дифференциация артикуляторно и акустически сходных фонем.
4. Закрепление четкой связи между звуком и буквой.
5. Развитие процессов фонематического анализа и синтеза.
6. Развитие процессов языкового анализа и синтеза на всех уровнях (слог, слово, предложение, текст).
7. Развитие процессов зрительного гнозиса, дифференциация оптически сходных фонем.
8. Обогащение лексического запаса.
9. Развитие грамматического строя речи.
10. Развитие связной речи.
11. Развитие мелкой и ручной моторики.
12. Развитие навыков само и взаимоконтроля, умение работать в коллективе.

С 1 по 15 сентября и 15 по 25 мая – диагностика речевого нарушения. Обследование речевой деятельности детей проводится с соблюдением определенной последовательности этапов и включает анализ основных составляющих речевую систему компонентов.

В конце каждого полугодия со 2 по 4 класс исследуется техника чтения учащихся.

**Дефектологическое сопровождение направлено** на коррекцию недостатков когнитивного компонента деятельности и познавательного развития данной категории обучающихся. Обучающиеся с ЗПР испытывают наибольшие затруднения в познавательной сфере, в социальном взаимодействии и адаптации.

Дефектологическая работа направлена на решение следующих задач:

1. Диагностика, формирование, развитие, совершенствование и коррекция познавательных процессов у детей (восприятия, внимания, памяти, мышления, моторной деятельности).
2. Развитие системы начальных математических знаний и умений их применять для решения учебно-познавательных и практических задач.
3. Формирование пространственных и временных представлений.
4. Развитие речи.
5. Формирование представлений об окружающем мире.
6. Восполнение пробелов в знаниях по предметам: математика, русский язык, окружающий мир.
7. Подготовка к усвоению нового.
8. Стимулирование интереса к умственной деятельности.
9. Формирование позитивной мотивации к обучению.

### **Психологическое сопровождение учащихся ЗПР**

*Цель психологического сопровождения* обучающихся начальной школы - сохранение и поддержание психологического здоровья учащихся.

**Задачи:**

- профилактика проблем, связанных с адаптацией;

- содействие полноценному интеллектуальному и эмоциональному развитию детей и подростков на протяжении обучения в школе;
- формирование психологического здоровья обучающихся;
- организация психологической помощи.

#### **Основные направления деятельности педагога-психолога начальной школы**

| <i>Направление</i>   | <i>Сроки</i>     |
|--|------------------|
| <b>Профилактическое</b>  |                  |
| Занятия по профилактике и коррекции адаптации у первоклассников                          | Сентябрь-декабрь |
| Занятия по профилактике трудностей при переходе в среднее звено                          | Январь-апрель    |
| <b>Диагностическое</b>   |                  |
| Определение уровня готовности к школьному обучению                                       | Октябрь-ноябрь   |
| Изучение социально-психологической адаптации к школе                                     | Октябрь          |
| Наблюдение за протеканием процесса адаптации   | Сентябрь-ноябрь  |
| Определение интеллектуальной и эмоциональной готовности к переходу в среднее звено       | Апрель-май       |
| Определение психологического климата в классе (социометрия)                              | Декабрь          |
| Определение самооценки   | Декабрь          |
| Работа по запросам педагогов и администрации   | В течение года   |
| Изучение эмоционального состояния педагогов для определения профессионального выгорания; | В течение года   |
| <b>Коррекционно-развивающее</b>  |                  |
| Занятия по развитию познавательных процессов   | В течение года   |
| Занятия по развитию сплоченности, взаимопонимания в коллективе                           | В течение года   |
| Занятия по коррекции поведения с «трудными» детьми                                       | В течение года   |
| <b>Консультативное</b>   |                  |
| Консультации для обучающихся, родителей, педагогов                                       | В течение года   |
| <b>Просветительское</b>  |                  |
| Выступление на родительских собраниях  | В течение года   |
| Оформление информационных листов   | В течение года   |

#### **Сопровождение обучающихся ЗПР социальным педагогом**

*Целью работы социально-психологического сопровождения является обеспечение социально-психологической и педагогической поддержки дезадаптированных детей.*

##### **Задачи:**

- 1) создание условий для совершенствования возможностей обучающегося и его окружения в решении трудных жизненных ситуаций;
- 2) создание условий для обеспечения соблюдения прав и законных интересов несовершеннолетних;
- 3) реализация необходимых мер по воспитанию и развитию учащихся и получению ими основного общего образования;
- 4) привлечение учащихся в общедоступные школьные и внешкольные кружки и спортивные секции, а также включение их в социально-полезную деятельность в соответствии с их потребностями, интересами и возможностями;
- 5) реализация существующих внутришкольных программ и методик, направленных на формирование здорового образа жизни, гармоничных отношений в семье, комфортного психологического климата в классе, разрешение конфликтных ситуаций, толерантного отношения к окружающим; формирование законопослушного поведения несовершеннолетних;
- 6) координация усилий педагогического коллектива для восстановления социального статуса учащихся, преодоления комплекса неполноценности;
- 7) проведение мероприятий на сохранение и укрепление здоровья школьников;
- 8) выявление учащихся, оказавшихся в трудной жизненной ситуации; учащихся, систематически пропускающих по неуважительной причине занятия в школе и учащихся, склонных к правонарушениям и бродяжничеству; социально-незащищенных семей и семей, находящихся в социально-опасном положении;

- 9) защита и охрана прав детей во взаимодействии с представителями социальных институтов;
- 10) проведение постоянной разъяснительной работы по формированию ценностей «ответственного родительства» и устойчивых моделей воспитания детей без применения насилия в рамках внеклассных и внешкольных мероприятий; профилактика внутрисемейных конфликтов;
- 11) взаимодействие со специалистами комиссии по делам несовершеннолетних и защите прав (КДН и ЗП).

#### **Методы работы социального педагога:**

3. наблюдение в учебной и внеурочной деятельности;
4. изучение документации вновь прибывших учащихся;
5. диагностика личностных особенностей учащихся, семейной ситуации;
6. изучение сферы потребностей и интересов учащихся с целью вовлечения их в общедоступные школьные и внешкольные кружки и спортивные секции;
7. коррекция личностной сферы и поведения учащихся, консультирование педагогов и родителей;
8. индивидуальная и групповая профилактическая работа с учащимися и родителями, оказавшимися в трудной жизненной ситуации.

#### **План работы социального педагога:**

- индивидуальная работа с обучающимися;
- организация коллективной деятельности и общения;
- организация воспитывающей среды;
- организация повседневного школьного быта учащихся;
- координация действий по помощи в развитии личности школьника;
- в сотрудничестве с другими педагогами, родителями, внешкольными педагогами.

#### **Основное содержание работы социального педагога:**

##### *Работа с отдельными обучающимися;*

- изучение совместно с психологом состояния здоровья, отношений, интересов, характера, познавательных особенностей, семейных условий и внешкольного общения школьника;
- помощь в социализации школьников через стимулирование и организацию их участия в кружках, клубах, секциях;
- непосредственное общение со школьниками;
- помощь школьников в преодолении учебных трудностей, проблем в учебной работе;
- координация информационных интересов школьника (чтение, кино, видео).

##### *Работа с классными руководителями:*

- организация творческих и коллективных совместных дел школьников;
- воспитание культуры общения школьника через специально организованные занятия;
- организация развивающих коллективных мероприятий, экскурсий, посещение театра, концертов, выставок и пр.;
- выработка общественного мнения коллектива через групповые дискуссии, обсуждение дел, проблем и ситуаций классной жизни.

##### *Организация воспитывающей среды и повседневного школьного быта:*

- выработка совместно с ребятами правил (законов) общения в классном и школьном коллективе и вне его;
- совместно с родителями и школьниками эстетизация среды классного коллектива;
- организация самообслуживания, текущих трудовых дел, дежурства.

#### **Овладение навыками адаптации обучающихся с ограниченными возможностями здоровья и детьми-инвалидами к социуму**

На уроках педагоги имеют возможность формировать начальные навыки адаптации в динамично изменяющемся и развивающемся мире. Учебники содержат задания, тексты, проекты, практические работы, направленные на осмысление норм и правил поведения в жизни - на это работает, практически, весь курс «Окружающий мир».

Курс «Математика» формирует у ребенка первые пространственные и временные ориентиры, знакомит с миром величин, скоростей, с разными способами отображения и чтения информации.

Курсы «Литературное чтение», «Русский язык» формируют нормы и правила произношения, использования слов в речи, вводит ребенка в мир русского языка, литературы.

Курсы «Изобразительное искусство», «Музыка» знакомят школьника с миром прекрасного.

Курс «Основы религиозных культур и светской этики» формирует у младших школьников понимание значения нравственных норм и ценностей для достойной жизни личности, семьи, общества.

Важным объединяющим компонентом предметных линий системы учебников является творческий характер заданий, материал для организации учебной деятельности, в том числе проектной, на уроках и во внеурочной работе.

Формирование умения решать поставленные задачи в «условиях неизвестности», то есть, когда нет, и не может быть единственного правильного ответа, когда задан алгоритм действия, но нет образца, способствует развитию навыков адаптации к изменяющемуся миру, умению действовать самостоятельно.

### ***Психолого-педагогическое сопровождение обучающихся с ЗПР***

Важнейшим условием реализации данной программы является взаимодействие учителей начальных классов, специалистов в области коррекционной педагогики, медицинских работников образовательного учреждения и других организаций, специализирующихся в области семьи и других институтов общества.

Заместитель директора по учебно-воспитательной работе, председатель предметного объединения учителей начальных классов курирует работу по реализации программы; руководит работой школьного психолого-педагогического консилиума (*см. Положение о ПШк*); осуществляет просветительскую деятельность при работе с родителями детей с ограниченными возможностями здоровья.

***Классный руководитель*** является связующим звеном в комплексной группе специалистов по организации коррекционной работы с учащимися:

- делает первичный запрос специалистам и дает первичную информацию о ребенке;
- осуществляет индивидуальную коррекционную работу (педагогическое сопровождение);
- консультативная помощь семье в вопросах коррекционно-развивающего воспитания и обучения;
- изучает жизнедеятельность ребенка вне школы;
- взаимодействие с семьями обучающихся воспитанников.

### ***Психолог***

- изучает личность обучающегося;
- анализирует адаптацию ребенка в среде;
- выявляет обучающихся, не адаптированных к процессу обучения;
- изучает взаимоотношения младших школьников с взрослыми и сверстниками;
- подбирает пакет диагностических методик для организации профилактической и коррекционной работы;
- выявляет и развивает интересы, склонности и способности школьников;
- осуществляет психологическую поддержку нуждающихся в ней подростков;
- осуществляет консультативную помощь семье в вопросах коррекционно-развивающего воспитания и обучения;
- осуществляет профилактическую и коррекционную работу с обучающимися.

### ***Учитель-логопед***

- исследует речевое развитие учащихся;
- организует логопедическое сопровождение учащихся.



### **Учитель-дефектолог**

- проводит обследование ребенка, исходя из которого диагностирует его способности к обучению, организует работу, направленную на максимальное восполнение и восстановление недостатков в развитии;
- проводит занятия, целью которых является развитие основных психических процессов (восприятия, внимания, памяти, мыслительных процессов и т. д.);
- развивает коммуникативные способности детей.

### **Школьный врач**

- заполняет карту на основе изучения физического и психического здоровья учащихся;
- проводит диспансерный осмотр учащихся на базе медицинского учреждения;
- разрабатывает рекомендации педагогам по организации работы с детьми, имеющими различные заболевания.

### **Содержание деятельности специалистов образовательной организации**

| <b>Субъекты реализации коррекционной работы в школе</b> | <b>Содержание деятельности специалистов</b>  |
|---|--|
| Председатель школьного ППк                              | <ul style="list-style-type: none"><li>• курирует работу по реализации программы;</li><li>• руководит работой ППк;</li><li>• взаимодействует с ППМСП;</li><li>• осуществляет просветительскую деятельность с родителями</li></ul>   |
| Учитель (классный руководитель)                         | <ul style="list-style-type: none"><li>• является связующим звеном в комплексной группе специалистов по организации коррекционной работы с учащимися;</li><li>• делает первичный запрос специалистам и дает первичную информацию о ребенке;</li><li>• осуществляет индивидуальную коррекционную работу (педагогическое сопровождение);</li><li>• консультативная помощь семье в вопросах коррекционно-развивающего воспитания и обучения;</li><li>• изучает интересы учащихся;</li><li>• создает условия для их реализации;</li><li>• развивает творческие возможности личности;</li><li>• решает проблемы рациональной организации свободного времени.</li></ul> |
| Социальный педагог                                      | <ul style="list-style-type: none"><li>• изучает жизнедеятельность ребенка вне школы;</li><li>• осуществляет профилактическую и коррекционную работу с учащимися;</li><li>• взаимодействие с семьей обучающихся.</li></ul>  |
| Психолог  | <ul style="list-style-type: none"><li>• изучает личность обучающегося;</li><li>• анализирует адаптацию ребенка в образовательной среде;</li><li>• выявляет дезадаптированных обучающихся;</li><li>• изучает взаимоотношения младших школьников с взрослыми и сверстниками;</li><li>• подбирает пакет диагностических методик для организации профилактической и коррекционной работы;</li><li>• выявляет и развивает интересы, склонности и способности школьников;</li><li>• осуществляет психологическую поддержку нуждающихся в ней подростков;</li><li>• консультативная помощь семье в вопросах коррекционно-развивающего воспитания и обучения</li></ul>   |
| Учитель-логопед   | <ul style="list-style-type: none"><li>• исследует речевое развитие учащихся;</li><li>• организует логопедическое сопровождение учащихся.</li></ul>   |
| Учитель-дефектолог                                      | <ul style="list-style-type: none"><li>• проводит обследование ребенка, исходя из которого диагностирует его способности к обучению, организует работу, направленную на максимальное восполнение и восстановление недостатков в развитии;</li><li>• проводит занятия, целью которых является развитие основных психических процессов (восприятия, внимания, памяти, мыслительных процессов и т. д.);</li><li>• развивает коммуникативные способности детей.</li></ul>   |
| Медицинский работник                                    | <ul style="list-style-type: none"><li>• изучает медицинскую документацию обучающихся, историю развития ребенка;</li><li>• выявляет уровень физического и психического здоровья обучающихся;</li><li>• взаимодействует с лечебными учреждениями;</li><li>• консультирует родителей по вопросам профилактики заболеваний;</li><li>• консультирует педагогов по вопросам организации режимных моментов с учетом</li></ul>   |

индивидуальных особенностей обучающихся.

Основными механизмами реализации программы коррекционной работы являются оптимально выстроенное взаимодействие специалистов МОУ «СОШ № 30», обеспечивающее комплексное, системное сопровождение образовательного процесса, и социальное партнерство, предполагающее профессиональное взаимодействие образовательной организации с внешними ресурсами (организациями различных ведомств, другими институтами общества).

Взаимодействие специалистов МОУ «СОШ № 30» предусматривает:

- многоаспектный анализ психофизического развития обучающегося с ЗПР;
- комплексный подход к диагностике, определению и решению проблем обучающегося с ЗПР, к предоставлению ему квалифицированной помощи с учетом уровня психического развития.

#### **Взаимодействие специалистов МОУ «СОШ № 30»**

| <i>Мероприятия</i>  | <i>Специалисты</i>   | <i>Форма работы</i>  | <i>Планируемый результат</i>   |
|---|--|--|--|
| <i>Диагностическая работа</i>   |  |  |  |
| Входящая психолого-медико-педагогическая диагностика  | - председатель ППк<br>- ППк:<br>учителя-предметники,<br>педагог-психолог,<br>учитель-логопед, учитель-дефектолог, социальный педагог, классный руководитель                            | Анализ документов ППМСП и медицинских карт;<br>Проведение входных диагностик.  | Выявление причин и характера затруднений в освоении учащимися АООП НОО для детей с ОВЗ (ЗПР). Комплектование и групп. Планирование коррекционной работы.   |
| <i>Коррекционно-развивающая деятельность</i>  |  |  |  |
| Выбор оптимальных для развития ребёнка с ЗПР методик, методов и приёмов коррекционно-развивающего обучения  | - председатель ППк<br>- педагог-психолог<br>- учитель-логопед<br>- учитель-дефектолог<br>- учитель ритмики<br>- социальный педагог<br>- учителя-предметники<br>- классный руководитель | Приказы, протоколы ППк, рабочие программы, планы коррекционных занятий   | Фиксирование запланированных и проведенных мероприятий коррекционно-развивающей работы в журналах сопровождения обучающегося с ЗПР. Организация системы комплексного психолого-педагогического сопровождения учащихся с ЗПР в МОУ «СОШ № 30»   |
| Организация и проведение специалистами групповых и индивидуальных коррекционно-развивающих занятий, направленных на преодоление пробелов в развитии и трудностей в обучении | - педагог-психолог<br>- учитель-логопед<br>- учитель-дефектолог<br>- социальный педагог<br>- учитель ритмики (хореографии)<br>- учителя-предметники<br>- классный руководитель         | Заседания ППк; индивидуальные и групповые коррекционно-развивающие занятия   | Выполнение рекомендаций ППМСП. Реализация и корректировка рабочих программ, индивидуальных планов коррекционно-развивающей работы  |
| Системное воздействие на учебно-познавательную деятельность учащихся с ЗПР в ходе образовательного процесса   | - председатель ППк<br>- педагог-психолог<br>- учитель-логопед<br>- учитель-дефектолог<br>- социальный педагог<br>- учителя-предметники<br>- классный руководитель                      | Мониторинг развития учащихся;<br>План мероприятий по сохранению и укреплению здоровья обучающихся с ЗПР;<br>Реализация программы формирования культуры здорового и безопасного образа жизни как части АООП НОО для обучающихся с ЗПР в соответствии с ФГОС | Целенаправленное воздействие педагогов и специалистов на формирование УУД и коррекцию отклонений в развитии, использование рабочих программ, специальных методов обучения и воспитания, дидактических материалов, технических средств обучения коллективного и индивидуального пользования |

|   |  |  |  |
|---|--|--|--|
| Развитие эмоционально-волевой и личностной сферы ребенка и психокоррекция его поведения                           | - педагог-психолог<br>- учитель-логопед<br>- учитель-дефектолог<br>- социальный педагог<br>- классный руководитель                       | Программа курсов внеурочной деятельности;<br>План работы с родителями;<br>План индивидуальной воспитательной работы с учащимся   | Выявление и анализ факторов, влияющих на состояние и обучение ребенка: взаимоотношения с окружающими, детско-родительские отношения, уровень учебной мотивации.                |
| Социальная защита ребенка в случаях неблагоприятных условий жизни   | -социальный педагог<br>- педагог-психолог<br>-классный руководитель  | Рекомендации специалистов служб сопровождения. Индивидуальная работа с ребенком и семьей в соответствии с планом мероприятий. Организация взаимодействия школы с внешними социальными партнерами по вопросам соц. защиты | Учет выявленных особенностей отклоняющегося развития ребенка и определение путей развития, с помощью которых их можно скомпенсировать в специально созданных условиях обучения |
| <b>Консультативная деятельность</b>   |  |  |  |
| Консультативная помощь учителям и воспитателям в организации коррекционно-развивающего процесса обучающихся с ЗПР | - председатель ППк<br>- ППк:<br>педагог-психолог,<br>учитель-логопед,<br>учитель-дефектолог,<br>социальный педагог                       | - заседания ППк<br>- педагогические советы<br>- семинары<br>- индивидуальные и групповые консультации специалистов для педагогов   | Выработка совместных рекомендаций по направлениям работы с обучающимися с ЗПР. Создание условий для освоения АООП НОО ОВЗ.   |
| Консультативная помощь семье в вопросах воспитания и обучения ребенка с ЗПР                                       | - председатель ППк<br>- педагог-психолог<br>- учитель-логопед<br>- учитель-дефектолог<br>- социальный педагог<br>- классный руководитель | - собрания<br>- консультации<br>- индивидуальная работа  | Выработка совместных рекомендаций по направлениям работы с обучающимися с ЗПР. Создание условий для освоения АООП НОО ОВЗ.   |
| <b>Информационно-просветительская деятельность</b>  |  |  |  |
| Просветительская деятельность по разъяснению индивидуальных особенностей детей с ЗПР                              | - председатель ППк<br>- педагог-психолог<br>- учитель-логопед<br>- учитель-дефектолог<br>- учителя-предметники<br>- социальный педагог   | - беседы, лекции<br>- памятки, буклеты<br>- сайт школы, группа школы в социальной сети ВК.   | Целенаправленная разъяснительная работа со всеми участниками образовательного процесса с целью повышения компетенции в вопросах коррекции и развития детей с ЗПР.              |

*Совместная деятельность:*

- Отслеживание динамики развития каждого ребенка.
- Ведение «Карты развития обучающегося».
- Динамика развития учащихся МОУ «СОШ № 30» по годам обучения фиксируется в следующих документах: педагогическое представление на учащегося, логопедическое представление и психологическое представление на учащегося.

**Комплекс условий коррекционной работы включает:**

*1) Психолого-педагогическое обеспечение:*

- обеспечение дифференцированных условий в соответствии с рекомендациями ПМПк. Школа функционирует в режиме двух смен. Учебные занятия проходят в одну смену. Основной формой организации учебного процесса является классно-урочная система. Расписание уроков составляется учетом требований СанПиН. Все учащиеся обеспечиваются сбалансированным бесплатным горячим питанием. Для учащихся 1-4 классов проводятся: занятия в кружках и секциях, индивидуальные и групповые

коррекционно-развивающие занятия, осуществляемые учителями, воспитателями, учителем-логопедом, учителем-дефектологом, педагогом-психологом, внеклассные мероприятия, занятия по внеурочной деятельности;

- коррекционно-развивающая направленность образования учащихся с задержкой психического развития достигается благодаря использованию на уроках и во внеурочной деятельности различных педагогических технологий: коррекционно-развивающих, информационно-коммуникационных, здоровьесберегающих и игровых технологий, проблемного обучения, проектной деятельности, помогающих учащимся в получении начального общего образования;
- школа обеспечивает индивидуальное обучение на дому с учащимися по заключению врачебной комиссии (ВК);
- содержание образования определяется для детей с задержкой психического развития исходя из особенностей психофизического развития и индивидуальных возможностей учащихся, социализация обучающихся обеспечивается через участие во внеклассных мероприятиях, систему индивидуальных коррекционных занятий;
- здоровьесберегающие условия в образовательном учреждении обеспечены соблюдением охранительного режима в образовательно-воспитательном процессе:
  - составление расписания с учетом уровня работоспособности обучающихся,
  - организация динамических пауз во время образовательного процесса, соблюдение режимных моментов,
  - проведение индивидуальных коррекционных занятий;
- спортивные мероприятия, работа кружков и секций спортивно-оздоровительного направления.

#### *2) Программно-методическое обеспечение*

В процессе реализации программы коррекционной работы используются коррекционно-развивающие программы, диагностический и коррекционно-развивающий инструментарий, необходимый для осуществления профессиональной деятельности учителя, педагога-психолога, социального педагога, учителя-логопеда, учителя-дефектолога.

#### *3) Кадровое обеспечение*

Школа обеспечена специалистами: учитель-логопед – 1 человек, педагог-психолог – 1 человек, учитель-дефектолог – 1 человек, социальный педагог – 1 человек. В рамках сетевого взаимодействия - врач-педиатр - 1 человек, школьная медсестра -1 человек.

#### *4) Материально-техническое обеспечение*

Создана материально-техническая база, позволяющая обеспечить адаптивную коррекционно-развивающую среду образовательного учреждения:

- кабинет педагога-психолога;
- кабинет учителя-логопеда;
- медицинский, прививочный кабинеты;
- столовая;
- спортивный зал, игровой зал; спортивные площадки.

#### *5) Информационное обеспечение*

Информационное обеспечение субъектов образовательного процесса дает возможность для доступа каждого субъекта образовательного процесса к информационно-методическим фондам и базам данных, системным источникам информации, наличие методических пособий и рекомендаций по всем видам деятельности, а также учебно-наглядных пособий и т.д.

У школы есть внешний ресурс - официальный сайт, электронная почта, группа ВК.  
Адрес электронной почты: e-mail: [school30@vologda-city.ru](mailto:school30@vologda-city.ru)  
Сайт МОУ «СОШ № 30»: <https://s3510030.gosuslugi.ru>

Сайт и группа школы в социальной сети ВК активно используются для привлечения родителей к интересам детей, школы, общей организации образовательного процесса.

## **Планируемые результаты коррекционной работы с обучающимися с ЗПР на уровне начального общего образования**

### **Удовлетворение специальных образовательных потребностей детей с задержкой психического развития:**

- успешно адаптируется в образовательном учреждении;
- проявляет познавательную активность;
- умеет выражать свое эмоциональное состояние, прилагать волевые усилия к решению поставленных задач;
- имеет сформированную учебную мотивацию;
- ориентируется на моральные нормы и их выполнение;
- организует и осуществляет сотрудничество с участниками образовательного процесса.

### **Коррекция негативных тенденций развития учащихся:**

- адекватно воспринимает информацию различной модальности;
- соотносит предметы в соответствии с их свойствами;
- ориентируется в пространственных и временных представлениях;
- владеет приемами запоминания, сохранения и воспроизведения информации;
- выполняет основные мыслительные операции (анализ, синтез, обобщение, сравнение, классификация);
- адекватно относится к учебно-воспитательному процессу;
- работает по алгоритму, в соответствии с установленными правилами;
- контролирует свою деятельность;
- адекватно принимает оценку взрослого и сверстника;
- понимает собственные эмоции и чувства, а также эмоции и чувства других людей;
- контролирует свои эмоции, владеет навыками саморегуляции и самоконтроля;
- владеет навыками партнерского и группового сотрудничества;
- строит монологическое высказывание, владеет диалогической формой речи;
- использует навыки невербального взаимодействия;
- выражает свои мысли и чувства в зависимости от ситуации, пользуется формами речевого этикета;
- использует речевые средства для эффективного решения разнообразных коммуникативных задач.

### **Развитие речи, коррекция нарушений речи:**

- правильно произносит и умеет дифференцировать все звуки речи;
- владеет представлениями о звуковом составе слова и выполняет все виды языкового анализа;
- имеет достаточный словарный запас по изученным лексическим темам, подбирает синонимы и антонимы, использует все части речи в процессе общения;
- правильно пользуется грамматическими категориями;
- правильно пишет текст по слуху без дисграфических ошибок, соблюдает пунктуацию;
- правильно читает текст целыми словами, пересказывает его и делает выводы по тексту;
- активно пользуется речью в процессе общения с окружающими, использует речь для передачи информации собеседнику, задает вопросы, владеет диалогической и монологической речью.

Результатом коррекционной работы является достижение ребенком с ЗПР целей и задач программы коррекционной работы. К **планируемым результатам** относятся:

- освоение ребёнком АООП НОО для обучающихся с ЗПР;
- оптимальная коррекция недостатков развития ребенка с ЗПР;
- повышение культуры семейного воспитания;
- повышение степени социальной адаптации;



- снижение уровня конфликтности между субъектами образовательной деятельности.

## 2.5. Программа внеурочной деятельности

Программа внеурочной деятельности обеспечивает учет индивидуальных особенностей и потребностей обучающихся с ЗПР через организацию внеурочной деятельности.

Под внеурочной деятельностью понимается образовательная деятельность, осуществляемая в формах, отличных от урочной, и направленная на достижение планируемых результатов освоения АООП НОО обучающихся с ЗПР. Внеурочная деятельность объединяет все, кроме учебной, виды деятельности обучающихся, в которых возможно и целесообразно решение задач их воспитания и социализации.

Основной **целью** внеурочной деятельности является создание условий для достижения обучающегося необходимого для жизни в обществе социального опыта и формирования принимаемой обществом системы ценностей, создание условий для всестороннего развития и социализации каждого обучающегося с ЗПР, создание воспитывающей среды, обеспечивающей развитие социальных, интеллектуальных интересов учащихся в свободное время.

### Основные задачи:

- коррекция всех компонентов психофизического, интеллектуального, личностного развития обучающихся с ЗПР с учетом их возрастных и индивидуальных особенностей;
- развитие активности, самостоятельности и независимости в повседневной жизни;
- развитие возможных избирательных способностей и интересов обучающегося в разных видах деятельности;
- формирование основ нравственного самосознания личности, умения правильно оценивать окружающее и самих себя;
- формирование эстетических потребностей, ценностей и чувств;
- развитие трудолюбия, способности к преодолению трудностей, целеустремленности и настойчивости в достижении результата;
- расширение представлений обучающегося о мире и о себе, его социального опыта;
- формирование положительного отношения к базовым общественным ценностям;
- формирование умений, навыков социального общения людей;
- расширение круга общения, выход обучающегося за пределы семьи и образовательной организации;
- развитие навыков осуществления сотрудничества с педагогами, сверстниками, родителями, старшими детьми в решении общих проблем;
- укрепление доверия к другим людям;
- развитие доброжелательности и эмоциональной отзывчивости, понимания других людей и сопереживания им.

Распределение часов, предусмотренных на внеурочную деятельность, осуществляется следующим образом: недельная нагрузка — 10 часов, из них 7 часов отводится на проведение коррекционных занятий. Обязательной частью внеурочной деятельности, поддерживающей процесс освоения содержания АООП НОО, является **коррекционно-развивающая область**. Содержание **коррекционно-развивающей области** представлено коррекционно-развивающими занятиями (логопедическими и психо-коррекционными) и ритмикой.

В соответствии с требованиями ФГОС НОО обучающихся с ОВЗ время, отводимое на внеурочную деятельность (с учетом часов на коррекционно-развивающую область), составляет в течение 5 учебных лет не менее 1680 часов.

Часы внеурочной деятельности распределены по 6 направлениям образовательно-воспитательной деятельности:

- коррекционно-развивающее;
- спортивно-оздоровительное;

- общеинтеллектуальное;
- общекультурное;
- духовно- нравственное;
- социальное.

Следует учитывать, что внеурочная деятельность:

- является неотъемлемой частью образовательного процесса в школе;
- способствует в полной мере реализации требований федерального государственного образовательного стандарта начального общего образования обучающихся с ОВЗ;
- не является дополнительным образованием обучающихся и может происходить не только во второй половине дня, но и в другое время, включая каникулярные, выходные и праздничные дни (например, экскурсионные поездки в другие города, лагеря и др.);
- преимуществами данного компонента образовательного процесса является: предоставление учащимся возможность широкого спектра занятий, направленных на развитие школьника;
- наполнение конкретным содержанием данного компонента находится в компетенции образовательной организации.

МОУ «СОШ № 30» предоставляют обучающимся возможность выбора широкого спектра занятий, направленных на их развитие. Содержание занятий, предусмотренных как внеурочная деятельность, формируется с учётом пожеланий обучающихся и их родителей (законных представителей) и направляется на реализацию различных форм её организации, отличных от урочной системы обучения, таких, как экскурсии, кружки, секции, олимпиады, конкурсы, соревнования, исследования и т.д. Используются возможности школьного центра дополнительного образования детей. В период летних каникул для продолжения внеурочной деятельности могут использоваться возможности оздоровительного лагеря, создаваемого на базе школы ежегодно в июне месяце, а также возможности тематической лагерной смены, создаваемой на базе школы в период осенних каникул.

#### **Характеристика основных направлений внеурочной деятельности**

Внеурочная деятельность в начальной школе позволяет решать ряд задач: обеспечение благоприятной адаптации ребенка в школе; оптимизация учебной нагрузки обучающихся; улучшение условий для развития ребенка; учет возрастных и индивидуальных особенностей обучающихся.

Реализация внеурочной деятельности предполагает учет следующих позиций.

*1. Взаимосвязь содержания урочной и внеурочной деятельности при вариативности форм.*

Внеурочная деятельность тесно связана с учебной, является продолжением и дополнением содержания образования, реализуемого в рамках аудиторной нагрузки школьников по направлениям, обозначенным в ФГОС НОО ОВЗ. Данная связь выражается через взаимодополняющие цели и задачи, содержание образования, формы организации деятельности и общения, способы оценки достижений школьников.

*2. Направленность внеурочной деятельности на формирование УУД.*

Одна из отличительных особенностей внеурочной деятельности связана с формированием УУД. Данная позиция находит свое выражение в структуре программы по внеурочной деятельности, включающей в себя личностные и метапредметные результаты освоения курса внеурочной деятельности.

В связи с этим в рабочих программах внеурочной деятельности представлены не только цели и задачи, но и определено основное содержание и тематическое планирование, прописаны планируемые личностные и метапредметные результаты, а также механизмы их достижения.

*3. Обязательность внеурочной деятельности.*

Принимая во внимание добровольность выбора программ внеурочной деятельности, их направленность на реализацию индивидуальных потребностей обучающихся, необходимо

говорить и о значимости обязательного включения школьника во внеурочную деятельность после окончательного выбора программ и курсов.

*4. Подготовка педагогов дополнительного образования к проведению внеурочной деятельности.*

С учетом того, что внеурочная деятельность связана с решением задач преемственности содержания школьного образования и формированием УУД, необходима адекватная система повышения профессиональной компетентности педагогов дополнительного образования (при условии, что они принимают участие в реализации программ внеурочной деятельности). Каждая программа дополнительного образования детей, предлагаемая для внеурочной деятельности, проходит экспертизу и обсуждается в общеобразовательном учреждении.

*5. Опора на опыт внеурочной занятости детей в МОУ «СОШ № 30».*

Осуществляя организацию внеурочной деятельности, педагогические работники школы используют существующий опыт занятости ребенка в школе после уроков (индивидуальные консультации, участие в работе клубов, творческих объединений и т.д.). Этот опыт «естественным образом» вписывается в жизнедеятельность школьника. Следовательно, можно говорить о двух приоритетных подходах к отбору и конструированию содержания образования в рамках внеурочной деятельности: использование соответствующих программ и пособий авторов завершенных предметных линий «Перспективной начальной школы», а также создание собственных программ, которые учитывают особенности деятельности школы и практические разработки педагогов.

*6. Учет индивидуальных особенностей и изучение потребностей, интересов обучающихся с ЗПР и их родителей во внеурочной деятельности.*

Одна из основных идей внеурочной деятельности связана с обеспечением индивидуальных потребностей обучающихся на добровольной основе в соответствии с выбором участников образовательных отношений. В МОУ «СОШ № 30» используется адекватный диагностический инструментарий, позволяющий выявлять меняющиеся (формирующиеся) предпочтения обучающихся, а также мнения их родителей; изучать удовлетворенность внеурочной деятельностью участников образовательных отношений.

#### **Характеристика основных направлений внеурочной деятельности, разработанных в МОУ «СОШ № 30»**

**Спортивно-оздоровительное** направление внеурочной деятельности представлено хореографическими кружками «Танцляндия», «У истоков танца», «Танцевальная планета», кружками «Подвижные игры», спортивными секциями «Баскетбол», «Лыжная подготовка».

**Главной целью хореографических кружков «Танцляндия», «У истоков танца», «Танцевальная планета»** является обучение основам хореографии, нравственное эстетическое воспитание обучающихся, расширение знаний в области современного хореографического искусства, совершенствования духовных и физических потребностей младшего школьника.

**Кружок «Подвижные игры»** и направлен на увеличение двигательной активности и развитие физических качеств обучающихся, внедрение современных систем физического воспитания. **Основная цель кружка «Подвижные игры»:** повышение интереса к детским подвижным играм как одной из форм двигательной активности ребенка, формирование навыков позитивного межличностного общения в игровой деятельности.

**Основная цель секции «Баскетбол»** - углублённое изучение спортивной игры баскетбол. Игра в баскетбол направлена на всестороннее физическое развитие и способствует совершенствованию многих необходимых в жизни двигательных и морально-волевых качеств.

**Основная цель секции «Лыжная подготовка»** - формирование разносторонне физически развитой личности, способной активно использовать ценности физической культуры для укрепления и длительного сохранения собственного здоровья, оптимизации трудовой деятельности и организации активного отдыха, реализация тренировочного

процесса на этапах спортивной подготовки, конечной целью которой является обучение учащихся ходьбе на лыжах.

**Цель программы курса «Играем в шахматы»** - выявление и развитие детской одаренности и интеллектуальных способностей школьников первых классов в процессе обучения игре в шахматы. Структура занятий включает в себя изучение теории шахмат через использование дидактических сказок и игровых ситуаций.

#### **Духовно-нравственное направление**

Внеурочные занятия «Разговоры о важном» направлены на развитие ценностного отношения обучающихся к своей родине – России, населяющим ее людям, ее уникальной истории, богатой природе и великой культуре.

Основные задачи курса **«Герои Вологодчины»**: дать дополнительные знания по отечественной истории и истории Вологодского края; расширить знания обучающихся о выдающихся личностях Вологодской области; стимулировать познавательный интерес обучающихся к материальным, культурным и духовным ценностям предыдущих поколений.

**Курс 4 класса «Истоки»** призван суммировать и обобщить все известное ученику из курса «Истоки» в начальной школе и вывести его на новый уровень понимания социокультурных и духовных ценностей. В центре курса – традиции как важный механизм передачи их новым поколениям, как способ сохранения преемственности культуры в ее самом широком понимании. Важно увидеть жизненную силу традиций в современной действительности, в окружающем мире.

В рамках **общеинтеллектуального направления** предлагаются:

**Кружок «Развитие познавательных способностей».** Цель данного курса - развитие познавательных способностей учащихся на основе системы развивающих занятий. Рабочая программа к курсу составлена на основе программы развития познавательных способностей учащихся младших классов Н.А. Криволаповой, И.Ю. Цибаевой «Умники и умницы», с использованием методического пособия О. Холодовой «Юным умникам и умницам». Программа данного курса представляет систему интеллектуально-развивающих занятий.

**Цель программы «Функциональная грамотность: Учение с увлечением»:** создание условий для развития функциональной грамотности. Программа разбита на четыре блока: «Читательская грамотность», «Математическая грамотность», «Финансовая грамотность» и «Естественно-научная грамотность».

**Общекультурное направление** внеурочной деятельности представлено групповыми и индивидуальными занятиями с обучающимися.

**Цель кружков «Я – читатель»:** мотивировать и формировать интерес к детским книгам. Расширяя читательский кругозор учащихся, формируя привычку и способность к целенаправленному самостоятельному выбору и чтению книг, данный курс может и должен готовить детей к пониманию социальной значимости чтения в нашем обществе, укреплять в сознании и деятельности детей нормы морали и нравственности.

**Цель программы кружка «Краеведение»** - развитие у обучающихся потребности к познанию и творчеству через краеведческую деятельность. Главной целью курса «Краеведение» является воспитание гражданина России, патриота малой родины, знающего и любящего свой край, город (его традиции, памятники природы, истории и культуры) и желающего принять активное участие в его развитии. Программа предусматривает создание условий для успешного освоения учениками 3-4 классов основ проектно-исследовательской деятельности. Программа включает большое количество практических и творческих заданий, которые носят элементы исследовательской деятельности.

**Целью кружка «Разговор о правильном питании»** является формирование представлений о здоровье, мотивации на здоровый образ жизни посредством рационального питания; важности правильного питания как составной части сохранения и укрепления здоровья; закрепление знаний о полезных продуктах и витаминах, содержащихся в них.

**Цель курса «Здорово быть здоровым»** — формировать у школьников установку на здоровый и безопасный образ жизни, на сохранение и укрепление здоровья; упредить появление вредных для здоровья привычек и асоциального поведения.

Программа **кружка «Пластилинография»** направлена на раскрытие творческого потенциала личности обучающихся с ЗПР посредством самовыражения через изготовление изделий из пластилина, формирование жизненных и социальных компетенций через общение с миром изобразительного искусства.

**Кружок «Кудесники»** интегрируется с курсами «Технология» и «Изобразительное искусство». Целью творческой мастерской (кружка) является развитие творческих способностей детей через изучение и освоение различных видов декоративно-прикладной деятельности. В содержание работы детей входит изготовление подарков, сувениров, предметов бытовой среды различного назначения, оформление праздников.

**Занятий кружка «Театрализованные игры»** направлены на развитие интеллектуальной и психоэмоциональной сферы личности средствами театрального искусства, развитие творческих способностей, участие в театральной деятельности.

**Социальное направление** представлено **кружками «Азбука юного пешехода», «Город мастеров».**

Программа **«Азбука юного пешехода»** предполагает создание условий для формирования у школьников устойчивых навыков безопасного поведения на улицах и дорогах. Ее цели — пропаганда соблюдения правил дорожного движения, обучение правилам безопасного поведения на улице, в городском транспорте, становление основ экологической культуры, приобщение к здоровому образу жизни.

*Примечание. Перечисленные курсы, кружки одновременно реализуют несколько направлений.*

Профориентационный курс **«Город мастеров»** направлен на создание образовательной среды, насыщенной возможностями для реализации способностей обучающихся через развитие интереса к разным видам сферы деятельности.

Программы курсов внеурочной деятельности должны содержать:

1. Личностные и метапредметные результаты освоения курса внеурочной деятельности, курса.
2. Содержание курса внеурочной деятельности с указанием форм организации учебных занятий, основных видов учебной деятельности.
3. Календарно-тематическое планирование.

В программах внеурочной деятельности указаны способы и формы оценки результатов в соответствии с направлением организуемой внеурочной деятельности (дипломы, сертификаты, грамоты, благодарности за участие в мероприятиях (в выставках, ярмарках, концертах, соревнованиях), демонстрация практических умений, готовых изделий, развивающие умения (показатели, свидетельствующие об увеличении объема внимания, памяти, техники чтения и т.д.). Защита проектов выступает как форма оценки комплекса результатов (предметных, метапредметных и личностных), достигнутых не только в урочной, но и во внеурочной и деятельности, в различных воспитательных мероприятиях.

Общим показателем успешности занятий внеурочной деятельностью является удовлетворенность школьниками и их родителями результатами внеурочной деятельности, охват обучающихся занятиями в течение года, творческие достижения школьников.

Выбор коррекционно-развивающих курсов для индивидуальных и групповых занятий, их количественное соотношение, содержание самостоятельно определяется Организацией, исходя из психофизических особенностей и особых образовательных потребностей обучающихся с ЗПР.

*Примечание. Рабочие программы внеурочной деятельности помещены в Приложении. Порядок разработки, требования к структуре, содержанию и оформлению рабочих программ прописаны в Положении об организации внеурочной деятельности обучающихся.*

Классный руководитель составляет расписание внеурочной деятельности для каждого ученика.



Для развития потенциала обучающихся с ЗПР, могут разрабатываться с участием самих обучающихся и их родителей (законных представителей) индивидуальные учебные планы.

### План внеурочной деятельности

| Направление внеурочной деятельности                                 | Содержание и форма деятельности (факультатив, кружок и др.)  | Количество часов по классам всего |        |     |     |     |
|---|--|-----------------------------------|--------|-----|-----|-----|
|   |  | I                                 | I доп. | II  | III | IV  |
| Внеурочная деятельность (включая коррекционно-развивающую область): |  | 10                                | 10     | 10  | 10  | 10  |
| <b>Коррекционно-развивающая область</b>                             |  | 7                                 | 7      | 7   | 7   | 7   |
| Коррекционно-развивающие занятия                                    | Коррекционно-развивающие занятия с педагогом-психологом      | 1                                 | 1      | 1   | 1   | 1   |
|   | Коррекционно-развивающие занятия с учителем-логопедом        | 2                                 | 2      | 2   | 2   | 2   |
|   | Коррекционно-развивающие занятия с учителем-дефектологом     | 1                                 | 1      | 1   | 1   | 1   |
|   | Коррекционно-развивающие занятия с социальным педагогом      | -/1                               | -/1    | -/1 | -/1 | -/1 |
|   | Коррекционно-развивающие занятия по предметам учебного плана | 1/2                               | 1/2    | 1/2 | 1/2 | 1/2 |
| Ритмика   |  | 1                                 | 1      | 1   | 1   | 1   |
| <b>Направления внеурочной деятельности (по выбору учащегося)</b>    |  | 3                                 | 3      | 3   | 3   | 3   |

Реализация внеурочной деятельности в первых классах начинается с третьей недели сентября. С учетом каникулярного времени программа внеурочной деятельности будет успешно реализована до конца учебного года.

Внеурочная деятельность может осуществляться по следующим направлениям:

| Направление внеурочной деятельности | Содержание и форма деятельности (факультатив, кружок и др.) | Кол-во часов по классам* |    |     |    |
|-------------------------------------|---|--------------------------|----|-----|----|
|                                     |   | I / I доп.               | II | III | IV |
| <b>1. Спортивно-оздоровительное</b> | Хореографический кружок «Танцляндия»                        | 1                        |    |     |    |
|                                     | Хореографический кружок «У истоков танца»                   |                          | 1  | 1   |    |
|                                     | Хореографический кружок «Танцевальная планета»              |                          |    |     | 1  |
|                                     | Кружок «Подвижные игры»                                     |                          | 1  | 1   | 1  |
|                                     | Спортивная секция «Лыжная подготовка»                       |                          | 1  | 1   | 1  |
|                                     | Спортивная секция «Баскетбол»                               |                          |    | 1   | 1  |
| <b>2. Духовно-нравственное</b>      | Курс «Разговоры о важном»                                   | 1                        | 1  | 1   | 1  |
|                                     | Курс «Герои Вологодчины»                                    |                          | 1  | 1   | 1  |
|                                     | Курс «Истоки»   |                          |    |     | 1  |
| <b>3. Общеинтеллектуальное</b>      | Кружок «Развитие познавательных способностей»               | 1                        | 1  | 1   | 1  |
|                                     | Кружок «Функциональная грамотность: Учение с увлечением»    | 1                        | 1  | 1   | 1  |
|                                     | Курс «Играем в шахматы»                                     | 1                        |    |     |    |
| <b>4. Общекультурное</b>            | Кружок «Кудесники»  | 1                        | 1  | 1   | 1  |
|                                     | Кружок «Пластилинография»                                   | 1                        |    |     |    |

|                      |  |       |       |       |       |
|----------------------|--|-------|-------|-------|-------|
|                      | Кружок «Разговор о правильном питании» | 1     | 1     |       |       |
|                      | Кружки «Я – читатель»                  | 0,5/1 | 0,5/1 | 0,5/1 | 0,5/1 |
|                      | Кружок «Театрализованные игры»         | 1     | 1/2   | 1/2   | 1/2   |
|                      | Кружок «Краеведение»                   |       |       | 1     | 1     |
|                      | Кружок «Здорово быть здоровым»         | 1     | 1     | 1     | 1     |
| <b>5. Социальное</b> | Кружок «Азбука юного пешехода»         | 1     |       |       |       |
|                      | Кружок «Город мастеров»                | 1     | 1     | 1     | 1     |

### **Результаты внеурочной деятельности**

Образовательные результаты внеурочной деятельности могут быть трёх уровней.

*Первый уровень результатов* – приобретение школьником социальных знаний (об общественных нормах, об устройстве общества, о социально одобряемых и неодобряемых формах поведения в обществе и т.п.), понимания социальной реальности и повседневной жизни. Для достижения данного уровня результатов особое значение имеет взаимодействие ученика со своими учителями (в основном и дополнительном образовании) как значимыми для него носителями социального знания и повседневного опыта.

*Второй уровень результатов* – формирование позитивных отношений школьника к базовым ценностям общества (человек, семья, Отечество, природа, мир, знания, труд, культура), ценностного отношения к социальной реальности в целом. Для достижения данного уровня результатов особое значение имеет равноправное взаимодействие школьника на уровне класса, школы, то есть в защищенной, дружественной ему социальной среде. Именно в такой близкой социальной среде ребенок получает первое практическое подтверждение приобретенных социальных знаний, начинает их ценить.

*Третий уровень результатов* – получение школьником опыта самостоятельного социального действия. Для достижения данного уровня результатов особое значение имеет взаимодействие школьника с социальными субъектами за пределами школы, в открытой общественной среде.

Результаты внеурочной деятельности не являются предметом контрольно-оценочных процедур. Для выявления и оценки результативности внеурочной деятельности используются разные технологии, в том числе и технология «Портфолио».

Внеурочная деятельность школы во многом зависит от имеющихся кадровых и материальных возможностей, поэтому в нашей школе внеурочная деятельность учащихся 1-4 х классов строится следующим образом. Для организации внеурочной деятельности обучающихся в работу вовлечены не только учителя начальных классов, а также воспитатели, учителя физической культуры и ритмики, педагоги - психологи.

Запись обучающихся по выбору занятий осуществляется с учетом запросов родителей (законных представителей) и детей.

Образовательная организация самостоятельно разрабатывает и утверждает план внеурочной деятельности. Время, отведенное на внеурочную деятельность, не учитывается при определении максимально допустимой недельной нагрузки обучающихся.

### **III. ОРГАНИЗАЦИОННЫЙ РАЗДЕЛ**

Организационный раздел определяет общие рамки организации образовательной деятельности, а также механизмы реализации АООП НОО для обучающихся с ОВЗ.

Организационный раздел включает:

- учебный план начального общего образования (реализующий предметные и коррекционно-развивающую области, направления внеурочной деятельности);
- план внеурочной деятельности;
- календарный учебный график;
- календарный план воспитательной работы;
- систему условий реализации АООП НОО для обучающихся с ЗПР.

### **3.1. Учебный план начального общего образования обучающихся с ЗПР**

Учебный план НОО обучающихся с ОВЗ является основным организационным механизмом реализации АООП НОО.

Учебный план соответствует действующему законодательству Российской Федерации в области образования, обеспечивает введение в действие и реализацию требований ФГОС НОО обучающихся с ОВЗ и выполнение гигиенических требований к режиму образовательного процесса, установленных действующим СанПиНом.

Учебным планом определен перечень предметной, коррекционно-развивающей областей и внеурочной деятельности, объем учебного времени, максимальный объем учебной нагрузки обучающихся на уровне начального общего образования, распределено учебное время, отводимое на их освоение по классам и учебным предметам.

Формы организации образовательного процесса, чередование учебной и внеурочной деятельности в рамках реализации АООП НОО определяет образовательная организация. Учебный план включает восемь обязательных предметных областей и коррекционно-развивающую область. Содержание учебных предметов, входящих в состав каждой предметной области, обеспечивает целостное восприятие мира, с учетом особых образовательных потребностей и возможностей обучающихся с ЗПР. Коррекционно-развивающая область включена в структуру учебного плана с целью коррекции недостатков психофизического развития обучающихся.

Сроки освоения АООП НОО обучающимися с ЗПР для **варианта 7.2. составляют 5 лет (с обязательным введением 1 дополнительного класса); пролонгация учебного периода, если учащийся переведен на АООП НОО для обучающихся с ЗПР по варианту 7.2 во 2 и последующих классах.**

Количество учебных занятий по предметным областям за 5 учебных лет не может составлять более 3821 часа.

Количество часов, отведенных на освоение обучающимися с ЗПР учебного плана, состоящего из обязательной части и части, формируемой участниками образовательного процесса, в совокупности не превышает величину максимально допустимой недельной образовательной нагрузки обучающихся в соответствии с санитарно-гигиеническими требованиями.

МОУ «СОШ № 30» организует образовательную деятельность на русском (государственном) языке.

Учебный план состоит из двух частей - обязательной части и части, формируемой участниками образовательных отношений. Обязательная часть АООП НОО составляет 80%, а часть, формируемая участниками образовательных отношений, - 20% от общего объема АООП НОО.

Часы коррекционно-развивающей области представлены групповыми и индивидуальными коррекционно-развивающими занятиями. Количество часов в неделю указывается на одного учащегося.

#### **3.1.1. Учебный план начального общего образования обучающихся с ЗПР в общеобразовательном классе**

**(обучение в общеобразовательном классе в условиях инклюзии)**

**Обязательная часть учебного плана** определяет состав учебных предметов обязательных предметных областей и учебное время, отводимое на их изучение по классам (годам) обучения.

Обязательная часть учебного плана отражает содержание образования, которое обеспечивает достижение важнейших целей современного образования обучающихся с ЗПР:

- формирование социальных компетенций, обеспечивающих овладение системой социальных отношений и социальное развитие обучающегося, а также его интеграцию в социальное окружение;
- готовность обучающихся к продолжению образования на последующей ступени основного общего образования;

- формирование основ нравственного развития обучающихся, приобщение их к общекультурным, национальным и этнокультурным ценностям;
- формирование здорового образа жизни, элементарных правил поведения в экстремальных ситуациях;
- личностное развитие обучающегося в соответствии с его индивидуальностью.

Обязательные предметные области учебного плана и основные задачи реализации содержания предметных областей приведены в таблице.

| <i>№<br/>п/п</i> | <i>Предметные области</i>                               | <i>Основные задачи реализации содержания</i>  |
|------------------|---|---|
| 1                | <b>Русский язык и литературное чтение</b>               | Овладение грамотой, основными речевыми формами и правилами их применения. Развитие устной и письменной коммуникации, способности к осмысленному чтению и письму. Овладение способностью пользоваться устной и письменной речью для решения соответствующих возрасту житейских задач. Развитие способности к словесному самовыражению на уровне, соответствующему возрасту и развитию ребенка. Формирование первоначальных представлений о единстве и многообразии языкового и культурного пространства России, о языке как основе национального самосознания. Развитие диалогической и монологической устной и письменной речи, коммуникативных умений, нравственных и эстетических чувств, способностей к творческой деятельности.   |
| 2                | <b>Иностранный язык</b>                                 | Формирование первоначальных представлений о роли и значимости иностранного языка в жизни современного человека и поликультурного мира. Приобретение начального опыта использования иностранного языка как средства межкультурного общения, как нового инструмента познания мира и культуры других народов, осознание личностного смысла овладения иностранным языком.   |
| 3                | <b>Математика и информатика</b>                         | Овладение началами математики (понятие числа, вычислениями, решением простых арифметических задач и другими). Овладение способностью пользоваться математическими знаниями при решении соответствующих возрасту житейских задач (ориентироваться и использовать меры измерения пространства, времени, температуры и другими в различных видах практической деятельности). Развитие способности использовать некоторые математические знания в жизни.  |
| 4                | <b>Обществознание и естествознание (Окружающий мир)</b> | Формирование уважительного отношения к семье, населенному пункту, региону, России, истории, культуре, природе нашей страны, ее современной жизни. Осознание ценности, целостности и многообразия окружающего мира, своего места в нем. Формирование модели безопасного поведения в условиях повседневной жизни и в различных опасных и чрезвычайных ситуациях. Формирование психологической культуры и компетенции для обеспечения эффективного и безопасного взаимодействия в социуме. Развитие представлений об окружающем мире. Развитие способности использовать сформированные представления о мире для осмысленной и самостоятельной организации безопасной жизни в конкретных природных и климатических условиях. Развитие активности, любознательности и разумной предприимчивости во взаимодействии с миром живой и неживой природы. |
| 5                | <b>Основы религиозных культур и светской этики</b>      | Воспитание способности к духовному развитию, нравственному самосовершенствованию. Формирование первоначальных представлений о светской этике, об отечественных традиционных религиях, их роли в культуре, истории и современности России.   |
| 6                | <b>Искусство</b>  | Накопление первоначальных впечатлений о разных видах искусств (музыка, живопись, художественная литература, театр и другие) и получение доступного опыта художественного творчества. Освоение культурной среды, дающей ребенку впечатления от искусства, формирование стремления и привычки к посещению музеев, театров, концертов. Развитие опыта восприятия и способности получать удовольствие от произведений разных видов искусств, выделение собственных предпочтений в восприятии искусства. Формирование простейших эстетических ориентиров (красиво и некрасиво) в практической жизни ребенка и их использование в организации   |

|   |                            |  |
|---|----------------------------|--|
|   |                            | обыденной жизни и праздника. Развитие опыта самовыражения в разных видах искусства.  |
| 7 | <b>Технология</b>          | Овладение основами трудовой деятельности, необходимой в разных жизненных сферах, овладение технологиями, необходимыми для полноценной коммуникации, социального и трудового взаимодействия. Овладение трудовыми умениями, необходимыми в разных жизненных сферах, овладение умением адекватно применять доступные технологии и освоенные трудовые навыки для полноценной коммуникации, социального и трудового взаимодействия. Формирование положительного опыта и установки на активное использование освоенных технологий и навыков для своего жизнеобеспечения, социального развития и помощи близким.  |
| 8 | <b>Физическая культура</b> | Укрепление здоровья, содействие гармоничному физическому, нравственному и социальному развитию, успешному обучению, формированию первоначальных умений саморегуляции средствами физической культуры. Формирование установки на сохранение и укрепление здоровья, навыков здорового и безопасного образа жизни. Овладение основными представлениями о собственном теле, возможностях и ограничениях его физических функций, возможностях компенсации. Формирование понимания связи телесного самочувствия с настроением, собственной активностью, самостоятельностью и независимостью. Овладение умениями поддерживать образ жизни, соответствующий возрасту, потребностям и ограничениям здоровья, поддерживать режим дня с необходимыми оздоровительными процедурами. Овладение умениями включаться в занятия на свежем воздухе, адекватно дозировать физическую нагрузку, соблюдать необходимый индивидуальный режим питания и сна. Формирование умения следить за своим физическим состоянием, величиной физических нагрузок. Развитие основных физических качеств (силы, быстроты, выносливости, координации, гибкости). Формирование установки на сохранение и укрепление здоровья, навыков здорового и безопасного образа жизни. |

Организация самостоятельна в осуществлении образовательного процесса, в выборе видов деятельности по каждому предмету (предметно-практическая деятельность, экскурсии и т.д.).

Учебный предмет «Окружающий мир» является интегрированным. В его содержание введены развивающие модули и разделы социально-гуманитарной направленности, а также элементы основ безопасности жизнедеятельности.

Выбор модуля, изучаемого в рамках курса «Основы религиозных культур и светской этики», осуществляется родителями (законными представителями) учащихся и фиксируется протоколами родительских собраний. На основании произведенного выбора формируются учебные группы вне зависимости от количества учащихся в каждой группе.

Для удовлетворения биологической потребности обучающихся в движении проводится не менее 3-х учебных занятий физической культурой в неделю: для обучающихся в условиях инклюзии 2 часа - в урочной форме и 1 час – во внеурочной форме через кружки спортивно-оздоровительного направления. Уроки физической культуры направлены на увеличение двигательной активности и развитие физических качеств обучающихся, внедрение современных систем физического воспитания. При наличии погодных условий уроки физической культуры планируется проводить на свежем воздухе: стадион, спортивная площадка. Проведение уроков в спортивном зале двух и более классов не допускается.

Формирование ИКТ - компетентности обучающихся реализуется на основе всех предметов начальной школы, а также через организацию внеурочной деятельности в рамках ООП НОО.

Для обучающихся в условиях инклюзии учебный предмет «Иностранный язык» изучается со 2 класса (2 часа в неделю). При проведении учебных занятий по «Иностранному языку» предусмотрено деление классов на две группы при наполняемости классов 25 и более



человек. Изучение иностранного языка должно обеспечить подготовку обучающихся для продолжения образования на следующем уровне, развитие учебных и специальных умений, а также приобретение социокультурной осведомленности в процессе формирования коммуникативных умений в основных видах речевой деятельности.

**Часть учебного плана, формируемая участниками образовательных отношений**, обеспечивает реализацию особых (специфических) образовательных потребностей, характерных для обучающихся с ЗПР, а также индивидуальных потребностей каждого обучающегося. Время, отводимое на данную часть, внутри максимально допустимой недельной нагрузки обучающихся может быть использовано:

- на увеличение учебных часов, отводимых на изучение отдельных учебных предметов обязательной части;
- на введение учебных курсов, обеспечивающих удовлетворение особых образовательных потребностей обучающихся с ЗПР и необходимую коррекцию недостатков в психическом и/или физическом развитии;
- на введение учебных курсов для факультативного изучения отдельных учебных предметов (например: элементарная компьютерная грамотность и др.);
- на введение учебных курсов, обеспечивающих различные интересы обучающихся, в том числе этнокультурные (например: история и культура родного края и др.).

В общеобразовательном классе часть учебного плана, формируемая участниками образовательных отношений в 1 – 3-х классах используется на изучение курса «Истоки» (1 час в неделю), что позволяет реализовать региональный компонент и осуществить последовательное систематическое введение детей в мир социокультурных и духовных категорий и ценностей российской цивилизации.

Часть учебного плана, формируемая участниками образовательных отношений, включает часы на **внеурочную деятельность**, которая является обязательным компонентом учебного плана. Время, отводимое на внеурочную деятельность, на уровне начального общего обучения составляет – 1680 часов, из них 1176 часов приходится на коррекционно-развивающее направление. Время, отведённое на внеурочную деятельность, не учитывается при определении максимально допустимой недельной нагрузки обучающихся, но учитывается при определении объёмов финансирования, направляемых на реализацию АООП НОО. Количество часов, отводимых в неделю на занятия внеурочной деятельностью, составляет не более 10 часов (в том числе не менее 7 часов в неделю на коррекционно-образовательную область в течение всего срока обучения на уровне начального общего образования).

В соответствии с требованиями ФГОС НОО обучающихся с ОВЗ внеурочная деятельность организуется по направлениям развития личности (духовно-нравственное, социальное, общеинтеллектуальное, общекультурное, спортивно-оздоровительное). Организация занятий по направлениям внеурочной деятельности является неотъемлемой частью образовательного процесса в МОУ «СОШ № 30». Выбор направлений внеурочной деятельности определяется Организацией.

Согласно требованиям Стандарта обязательным элементом структуры учебного плана является «Коррекционно-образовательная область», реализующаяся через содержание коррекционных курсов. «Коррекционно-образовательная область» представлена фронтальными и индивидуальными коррекционно-развивающими занятиями (логопедическими и психокоррекционными) и ритмикой, направленными на коррекцию дефекта и формирование навыков адаптации личности в современных жизненных условиях. Выбор коррекционно-развивающих курсов для индивидуальных и групповых занятий, их количественное соотношение, содержание может осуществляться образовательной организацией самостоятельно, исходя из психофизических особенностей обучающихся с ЗПР на основании рекомендаций ПМПК и ИПРА. Коррекционно-развивающие курсы могут проводиться в индивидуальной и групповой форме.

В организации внеурочной деятельности могут принимать участие следующие педагогические работники: учитель-логопед, учитель-дефектолог, педагог-психолог, социальный педагог, педагог-библиотекарь, педагоги дополнительного образования.

Чередование учебной и внеурочной деятельности в рамках реализации АООП НОО определяет МОУ «СОШ № 30».

АООП НОО для обучающихся с ЗПР может включать как один, так и несколько учебных планов. Для развития потенциала тех обучающихся с ЗПР, которые в силу особенностей психофизического развития испытывают трудности в усвоении отдельных учебных предметов, могут разрабатываться с участием их родителей (законных представителей) индивидуальные учебные планы, в рамках которых формируются индивидуальные учебные программы (содержание дисциплин, курсов, модулей, формы образования).

Часы коррекционно-развивающей области представлены групповыми и индивидуальными коррекционно-развивающими занятиями (логопедическими и психокоррекционными), направленными на коррекцию недостатков психофизического развития обучающихся и восполнение пробелов в знаниях, а также групповыми занятиями по ритмике, направленными на коррекцию отклонений в развитии моторной деятельности обучающихся, развитие пространственных представлений, координации движений и улучшения осанки детей. Количество часов в неделю указывается на одного учащегося. Коррекционно-развивающие занятия проводятся в течение учебного дня и во внеурочное время. На индивидуальные коррекционные занятия отводится до 25 мин., на групповые занятия – до 40 минут.

**В плане внеурочной деятельности выделено 7 часов для проведения коррекционно-развивающих занятий:**

- Занятия с учителем-логопедом (2 часа) по коррекции нарушений звукопроизношения, развитию лексико-грамматического строя, фонематических процессов, навыков звукового анализа и синтеза, формированию и профилактике навыков письма и чтения, преодолению нарушений устной и письменной речи, оказанию помощи в овладении программным содержанием предмета «Русский язык».
- Занятия с учителем-дефектологом (1 час) с целью развития познавательной и мыслительной деятельности, расширения кругозора.
- Коррекционно-развивающие занятия с педагогом-психологом (1 час) с целью развития высших психических функций и коррекции эмоционально-волевой сферы, стимуляции познавательной деятельности, формирования учебной мотивации.
- Занятия ритмикой (1 час) направлены на коррекцию отклонений в развитии моторной деятельности обучающихся, развитие пространственных представлений, координации движений и улучшения осанки обучающихся.
- Занятия с социальным педагогом (1 час) направлены на формирование социально-приемлемых форм поведения у обучающегося.
- Коррекционно-развивающие занятия по предметам учебного плана (1-2 часа) с целью восполнения возникающих пробелов в знаниях по учебным предметам, оказания различных видов помощи в процессе обучения, пропедевтика изучения сложных разделов учебной программы.

Содержание программы коррекционной работы для каждого обучающегося указанной категории обучающихся с ограниченными возможностями здоровья определяется в соответствии с рекомендациями ПМПК.

Коррекционно-развивающие занятия проводятся в течение учебного дня и во внеурочное время. Чередование учебной и внеурочной деятельности в рамках реализации АООП НОО определяет МОУ «СОШ № 30».

**Недельный учебный план начального общего образования обучающихся с задержкой психического развития (вариант 7.2) (обучение в общеобразовательном классе в условиях инклюзии)**

Учебный план для обучающихся с ЗПР в условиях инклюзии построен на основе учебного плана начального общего образования ООП НОО.

| Предметные области   | Учебный предмет                                      | Классы/количество часов в неделю |                               |           |           |           | Всего часов | Формы промежуточной аттестации |                               |      |     |     |
|--|--|----------------------------------|-------------------------------|-----------|-----------|-----------|-------------|--------------------------------|-------------------------------|------|-----|-----|
|  |  | I                                | 1 <sup>1</sup> дополнительный | II        | III       | IV        |             | I                              | 1 <sup>1</sup> дополнительный | II   | III | IV  |
| <b>Обязательная часть</b>  |  |                                  |                               |           |           |           |             |                                |                               |      |     |     |
| Русский язык и литературное чтение   | Русский язык   | 5                                | 5                             | 5         | 5         | 5         | 25          | -                              | -                             | НСО* | НСО | НСО |
|  | Литературное чтение                                  | 4                                | 4                             | 4         | 4         | 4         | 20          | -                              | -                             | НСО  | НСО | НСО |
| Иностранный язык   | Иностранный язык (английский)                        | -                                | -                             | 2         | 2         | 2         | 6           | -                              | -                             | НСО  | НСО | НСО |
| Математика и информатика   | Математика   | 4                                | 4                             | 4         | 4         | 4         | 20          | -                              | -                             | НСО  | НСО | НСО |
| Обществознание и естествознание  | Окружающий мир                                       | 2                                | 2                             | 2         | 2         | 2         | 10          | -                              | -                             | НСО  | НСО | НСО |
| Основы религиозных культур и светской этики                                | Основы религиозных культур и светской этики          | -                                | -                             | -         | -         | 1         | 1           | -                              | -                             | -    | -   | НСО |
| Искусство  | Музыка   | 1                                | 1                             | 1         | 1         | 1         | 5           | -                              | -                             | НСО  | НСО | НСО |
|  | Изобразительное искусство                            | 1                                | 1                             | 1         | 1         | 1         | 5           | -                              | -                             | НСО  | НСО | НСО |
| Технология   | Труд (технология)                                    | 1                                | 1                             | 1         | 1         | 1         | 5           | -                              | -                             | НСО  | НСО | НСО |
| Физическая культура  | Физическая культура (Адаптивная физическая культура) | 2                                | 2                             | 2         | 2         | 2         | 10          | -                              | -                             | НСО  | НСО | НСО |
| <b>ИТОГО</b>   |  | <b>20</b>                        | <b>20</b>                     | <b>22</b> | <b>22</b> | <b>23</b> | <b>107</b>  |                                |                               |      |     |     |
| <b>Часть, формируемая участниками образовательных отношений</b>            |  |                                  |                               |           |           |           |             |                                |                               |      |     |     |
|  | Истоки   | 1                                | 1                             | 1         | 1         | -         | 4           | -                              | -                             | НСО  | НСО | -   |
| <b>ИТОГО</b>   |  | <b>1</b>                         | <b>1</b>                      | <b>1</b>  | <b>1</b>  | <b>-</b>  | <b>4</b>    |                                |                               |      |     |     |
| Максимально допустимая аудиторная нагрузка при 5-дневной учебной неделе    |  | <b>21</b>                        | <b>21</b>                     | <b>23</b> | <b>23</b> | <b>23</b> | <b>111</b>  |                                |                               |      |     |     |
| <b>Внеурочная деятельность (включая коррекционно-развивающую область):</b> |  | <b>10</b>                        | <b>10</b>                     | <b>10</b> | <b>10</b> | <b>10</b> | <b>50</b>   |                                |                               |      |     |     |
| <b>Коррекционно-развивающая область</b>                                    |  | <b>7</b>                         | <b>7</b>                      | <b>7</b>  | <b>7</b>  | <b>7</b>  | <b>25</b>   |                                |                               |      |     |     |
| коррекционно-развивающие занятия   |  | 6                                | 6                             | 6         | 6         | 6         | 30          | -                              | -                             | -    | -   | -   |
| ритмика  |  | 1                                | 1                             | 1         | 1         | 1         | 5           | -                              | -                             | -    | -   | -   |
| <b>Направления внеурочной деятельности</b>                                 |  | <b>3</b>                         | <b>3</b>                      | <b>3</b>  | <b>3</b>  | <b>3</b>  | <b>15</b>   |                                |                               |      |     |     |
| <b>Всего к финансированию</b>  |  | <b>31</b>                        | <b>31</b>                     | <b>33</b> | <b>33</b> | <b>33</b> | <b>161</b>  |                                |                               |      |     |     |

|      |                                  |
|------|----------------------------------|
| НСО* | накопительная система оценивания |
|------|----------------------------------|

**3.1.2. Учебный план начального общего образования обучающихся с ЗПР в коррекционном классе**

**Обязательная часть учебного плана** определяет состав учебных предметов обязательных предметных областей и учебное время, отводимое на их изучение по классам (годам) обучения.

Обязательная часть учебного плана отражает содержание образования, которое обеспечивает достижение важнейших целей современного образования обучающихся с ЗПР:

- формирование социальных компетенций, обеспечивающих овладение системой социальных отношений и социальное развитие обучающегося, а также его интеграцию в социальное окружение;

- готовность обучающихся к продолжению образования на последующей ступени основного общего образования;
- формирование основ нравственного развития обучающихся, приобщение их к общекультурным, национальным и этнокультурным ценностям;
- формирование здорового образа жизни, элементарных правил поведения в экстремальных ситуациях;
- личностное развитие обучающегося в соответствии с его индивидуальностью.

Обязательные предметные области учебного плана и основные задачи реализации содержания предметных областей приведены в таблице.

| <b>№ п/п</b> | <b>Предметные области</b>                               | <b>Основные задачи реализации содержания</b>  |
|--------------|---|---|
| 1            | <b>Русский язык и литературное чтение</b>               | Овладение грамотой, основными речевыми формами и правилами их применения. Развитие устной и письменной коммуникации, способности к осмысленному чтению и письму. Овладение способностью пользоваться устной и письменной речью для решения соответствующих возрасту житейских задач. Развитие способности к словесному самовыражению на уровне, соответствующему возрасту и развитию ребенка. Формирование первоначальных представлений о единстве и многообразии языкового и культурного пространства России, о языке как основе национального самосознания. Развитие диалогической и монологической устной и письменной речи, коммуникативных умений, нравственных и эстетических чувств, способностей к творческой деятельности.   |
| 2            | <b>Иностранный язык</b>                                 | Формирование первоначальных представлений о роли и значимости иностранного языка в жизни современного человека и поликультурного мира. Приобретение начального опыта использования иностранного языка как средства межкультурного общения, как нового инструмента познания мира и культуры других народов, осознание личностного смысла овладения иностранным языком.   |
| 3            | <b>Математика и информатика</b>                         | Овладение началами математики (понятие числа, вычислениями, решением простых арифметических задач и другими). Овладение способностью пользоваться математическими знаниями при решении соответствующих возрасту житейских задач (ориентироваться и использовать меры измерения пространства, времени, температуры и другими в различных видах практической деятельности). Развитие способности использовать некоторые математические знания в жизни.  |
| 4            | <b>Обществознание и естествознание (Окружающий мир)</b> | Формирование уважительного отношения к семье, населенному пункту, региону, России, истории, культуре, природе нашей страны, ее современной жизни. Осознание ценности, целостности и многообразия окружающего мира, своего места в нем. Формирование модели безопасного поведения в условиях повседневной жизни и в различных опасных и чрезвычайных ситуациях. Формирование психологической культуры и компетенции для обеспечения эффективного и безопасного взаимодействия в социуме. Развитие представлений об окружающем мире. Развитие способности использовать сформированные представления о мире для осмысленной и самостоятельной организации безопасной жизни в конкретных природных и климатических условиях. Развитие активности, любознательности и разумной предприимчивости во взаимодействии с миром живой и неживой природы. |
| 5            | <b>Основы религиозных культур и светской этики</b>      | Воспитание способности к духовному развитию, нравственному самосовершенствованию. Формирование первоначальных представлений о светской этике, об отечественных традиционных религиях, их роли в культуре, истории и современности России.   |
| 6            | <b>Искусство</b>  | Накопление первоначальных впечатлений о разных видах искусств (музыка, живопись, художественная литература, театр и другие) и получение доступного опыта художественного творчества. Освоение культурной среды, дающей ребенку впечатления от искусства, формирование стремления и привычки к посещению музеев, театров, концертов. Развитие опыта восприятия и способности получать удовольствие от произведений разных видов искусств, выделение собственных предпочтений в восприятии искусства. Формирование  |

|   |                            |  |
|---|----------------------------|--|
|   |                            | простейших эстетических ориентиров (красиво и некрасиво) в практической жизни ребенка и их использование в организации обыденной жизни и праздника. Развитие опыта самовыражения в разных видах искусства.   |
| 7 | <b>Технология</b>          | Овладение основами трудовой деятельности, необходимой в разных жизненных сферах, овладение технологиями, необходимыми для полноценной коммуникации, социального и трудового взаимодействия. Овладение трудовыми умениями, необходимыми в разных жизненных сферах, овладение умением адекватно применять доступные технологии и освоенные трудовые навыки для полноценной коммуникации, социального и трудового взаимодействия. Формирование положительного опыта и установки на активное использование освоенных технологий и навыков для своего жизнеобеспечения, социального развития и помощи близким.  |
| 8 | <b>Физическая культура</b> | Укрепление здоровья, содействие гармоничному физическому, нравственному и социальному развитию, успешному обучению, формирование первоначальных умений саморегуляции средствами физической культуры. Формирование установки на сохранение и укрепление здоровья, навыков здорового и безопасного образа жизни. Овладение основными представлениями о собственном теле, возможностях и ограничениях его физических функций, возможностях компенсации. Формирование понимания связи телесного самочувствия с настроением, собственной активностью, самостоятельностью и независимостью. Овладение умениями поддерживать образ жизни, соответствующий возрасту, потребностям и ограничениям здоровья, поддерживать режим дня с необходимыми оздоровительными процедурами. Овладение умениями включаться в занятия на свежем воздухе, адекватно дозировать физическую нагрузку, соблюдать необходимый индивидуальный режим питания и сна. Формирование умения следить за своим физическим состоянием, величиной физических нагрузок. Развитие основных физических качеств (силы, быстроты, выносливости, координации, гибкости). Формирование установки на сохранение и укрепление здоровья, навыков здорового и безопасного образа жизни. |

Организация самостоятельна в осуществлении образовательного процесса, в выборе видов деятельности по каждому предмету (предметно-практическая деятельность, экскурсии и т.д.).

Учебный предмет «Окружающий мир» является интегрированным. В его содержание введены развивающие модули и разделы социально-гуманитарной направленности, а также элементы основ безопасности жизнедеятельности.

Выбор модуля, изучаемого в рамках курса «Основы религиозных культур и светской этики», осуществляется родителями (законными представителями) учащихся и фиксируется протоколами родительских собраний. На основании произведенного выбора формируются учебные группы вне зависимости от количества учащихся в каждой группе.

Для удовлетворения биологической потребности обучающихся в движении проводится не менее 3-х учебных занятий физической культурой в неделю. Уроки физической культуры направлены на увеличение двигательной активности и развитие физических качеств обучающихся, внедрение современных систем физического воспитания. При наличии погодных условий уроки физической культуры планируется проводить на свежем воздухе: стадион, спортивная площадка. Проведение уроков в спортивном зале двух и более классов не допускается.

Формирование ИКТ - компетентности обучающихся реализуется на основе всех предметов начальной школы, а также через организацию внеурочной деятельности в рамках ООП НОО.

Для обучающихся в коррекционном классе учебный предмет «Иностранный язык» изучается с 3 класса (1 час в неделю).

*Часть учебного плана, формируемая участниками образовательных отношений,* обеспечивает реализацию особых (специфических) образовательных потребностей,



характерных для обучающихся с ЗПР, а также индивидуальных потребностей каждого обучающегося. В 1 дополнительном и 1 классах эта часть отсутствует. Время, отводимое на данную часть, внутри максимально допустимой недельной нагрузки обучающихся может быть использовано:

- на увеличение учебных часов, отводимых на изучение отдельных учебных предметов обязательной части;
- на введение учебных курсов, обеспечивающих удовлетворение особых образовательных потребностей обучающихся с ЗПР и необходимую коррекцию недостатков в психическом и/или физическом развитии;
- на введение учебных курсов для факультативного изучения отдельных учебных предметов (например: элементарная компьютерная грамотность и др.);
- на введение учебных курсов, обеспечивающих различные интересы обучающихся, в том числе этнокультурные (например: история и культура родного края и др.).

Часть учебного плана, формируемая участниками образовательных отношений, включает часы на **внеурочную деятельность**, которая является обязательным компонентом учебного плана. Время, отводимое на внеурочную деятельность, на уровне начального общего обучения составляет – 1680 часов, из них 1176 часов приходится на коррекционно-развивающее направление. Время, отведённое на внеурочную деятельность, не учитывается при определении максимально допустимой недельной нагрузки обучающихся, но учитывается при определении объёмов финансирования, направляемых на реализацию АООП НОО. Количество часов, отводимых в неделю на занятия внеурочной деятельностью, составляет не более 10 часов (в том числе не менее 7 часов в неделю на коррекционно-образовательную область в течение всего срока обучения на уровне начального общего образования).

В соответствии с требованиями ФГОС НОО обучающихся с ОВЗ внеурочная деятельность организуется по направлениям развития личности (духовно-нравственное, социальное, общеинтеллектуальное, общекультурное, спортивно-оздоровительное). Организация занятий по направлениям внеурочной деятельности является неотъемлемой частью образовательного процесса в МОУ «СОШ № 30». Выбор направлений внеурочной деятельности определяется Организацией.

Согласно требованиям Стандарта обязательным элементом структуры учебного плана является «Коррекционно-образовательная область», реализующаяся через содержание коррекционных курсов. «Коррекционно-образовательная область» представлена фронтальными и индивидуальными коррекционно-развивающими занятиями (логопедическими и психокоррекционными) и ритмикой, направленными на коррекцию дефекта и формирование навыков адаптации личности в современных жизненных условиях. Выбор коррекционно-развивающих курсов для индивидуальных и групповых занятий, их количественное соотношение, содержание может осуществляться образовательной организацией самостоятельно, исходя из психофизических особенностей обучающихся с ЗПР на основании рекомендаций ПМПК и ИПРА. Коррекционно-развивающие курсы могут проводиться в индивидуальной и групповой форме.

В организации внеурочной деятельности могут принимать участие следующие педагогические работники: учитель-логопед, учитель-дефектолог, педагог-психолог, социальный педагог, педагог-библиотекарь, педагоги дополнительного образования.

Чередование учебной и внеурочной деятельности в рамках реализации АООП НОО определяет МОУ «СОШ № 30».

АООП НОО для обучающихся с ЗПР может включать как один, так и несколько учебных планов. Для развития потенциала тех обучающихся с ЗПР, которые в силу особенностей психофизического развития испытывают трудности в усвоении отдельных учебных предметов, могут разрабатываться с участием их родителей (законных представителей) индивидуальные учебные планы, в рамках которых формируются

индивидуальные учебные программы (содержание дисциплин, курсов, модулей, формы образования).

Часы коррекционно-развивающей области представлены групповыми и индивидуальными коррекционно-развивающими занятиями (логопедическими и психокоррекционными), направленными на коррекцию недостатков психофизического развития обучающихся и восполнение пробелов в знаниях, а также групповыми занятиями по ритмике, направленными на коррекцию отклонений в развитии моторной деятельности обучающихся, развитие пространственных представлений, координации движений и улучшения осанки детей. Количество часов в неделю указывается на одного учащегося. Коррекционно-развивающие занятия проводятся в течение учебного дня и во внеурочное время. На индивидуальные коррекционные занятия отводится до 25 мин., на групповые занятия – до 40 минут.

**В плане внеурочной деятельности выделено 7 часов для проведения коррекционно-развивающих занятий:**

- Занятия с учителем-логопедом (2 часа) по коррекции нарушений звукопроизношения, развитию лексико-грамматического строя, фонематических процессов, навыков звукового анализа и синтеза, формированию и профилактике навыков письма и чтения, преодолению нарушений устной и письменной речи, оказанию помощи в овладении программным содержанием предмета «Русский язык».
- Занятия с учителем-дефектологом (1 час) с целью развития познавательной и мыслительной деятельности, расширения кругозора.
- Коррекционно-развивающие занятия с педагогом-психологом (1 час) с целью развития высших психических функций и коррекции эмоционально-волевой сферы, стимуляции познавательной деятельности, формирования учебной мотивации.
- Занятия ритмикой (1 час) направлены на коррекцию отклонений в развитии моторной деятельности обучающихся, развитие пространственных представлений, координации движений и улучшения осанки обучающихся.
- Занятия с социальным педагогом (1 час) направлены на формирование социально-приемлемых форм поведения у обучающегося.
- Коррекционно-развивающие занятия по предметам учебного плана (1-2 часа) с целью восполнения возникающих пробелов в знаниях по учебным предметам, оказания различных видов помощи в процессе обучения, пропедевтика изучения сложных разделов учебной программы.

Содержание программы коррекционной работы для каждого обучающегося указанной категории обучающихся с ограниченными возможностями здоровья определяется в соответствии с рекомендациями ПМПК.

Коррекционно-развивающие занятия проводятся в течение учебного дня и во внеурочное время. Чередование учебной и внеурочной деятельности в рамках реализации АООП НОО определяет МОУ «СОШ № 30».

**Недельный учебный план начального общего образования обучающихся с задержкой психического развития (вариант 7.2)  
(коррекционный класс)**

| Предметные области                 | Учебные предметы    | Количество часов в неделю |                                  |    |     |    | Всего часов | Формы промежуточной аттестации |                                  |      |     |     |
|------------------------------------|---------------------|---------------------------|----------------------------------|----|-----|----|-------------|--------------------------------|----------------------------------|------|-----|-----|
|                                    |                     | I                         | I <sup>1</sup><br>дополнительный | II | III | IV |             | I                              | I <sup>1</sup><br>дополнительный | II   | III | IV  |
| <b>Обязательная часть</b>          |                     |                           |                                  |    |     |    |             |                                |                                  |      |     |     |
| Русский язык и литературное чтение | Русский язык        | 5                         | 5                                | 5  | 4   | 4  | <b>23</b>   | -                              | -                                | нсо* | нсо | нсо |
|                                    | Литературное чтение | 4                         | 4                                | 4  | 4   | 3  | <b>19</b>   | -                              | -                                | нсо  | нсо | нсо |
| Иностранный                        | Иностранный язык    | -                         | -                                | -  | 1   | 1  | <b>2</b>    | -                              | -                                | нсо  | нсо | нсо |

|   |  |           |           |           |           |           |            |   |   |     |     |     |
|---|--|-----------|-----------|-----------|-----------|-----------|------------|---|---|-----|-----|-----|
| язык  | (английский)   |           |           |           |           |           |            |   |   |     |     |     |
| Математика и информатика  | Математика   | 4         | 4         | 4         | 4         | 4         | 20         | - | - | НСО | НСО | НСО |
| Обществознание и естествознание   | Окружающий мир                                       | 2         | 2         | 2         | 2         | 2         | 10         | - | - | НСО | НСО | НСО |
| Основы религиозных культур и светской этики                                     | Основы религиозных культур и светской этики          | -         | -         | -         | -         | 1         | 1          |   |   |     |     | НСО |
| Искусство   | Музыка   | 1         | 1         | 1         | 1         | 1         | 5          | - | - | НСО | НСО | НСО |
|   | Изобразительное искусство                            | 1         | 1         | 1         | 1         | 1         | 5          | - | - | НСО | НСО | НСО |
| Технология  | Труд (технология)                                    | 1         | 1         | 1         | 1         | 1         | 5          | - | - | НСО | НСО | НСО |
| Физическая культура   | Физическая культура (Адаптивная физическая культура) | 3         | 3         | 3         | 3         | 3         | 15         | - | - | НСО | НСО | НСО |
| <b>Итого</b>  |  | <b>21</b> | <b>21</b> | <b>21</b> | <b>21</b> | <b>21</b> | <b>105</b> |   |   |     |     |     |
| <b>Часть, формируемая участниками образовательного процесса</b>                 |  | -         | -         | 2         | 2         | 2         | 6          |   |   |     |     |     |
| <b>Максимально допустимая недельная нагрузка (при 5-дневной учебной неделе)</b> |  | <b>21</b> | <b>21</b> | <b>23</b> | <b>23</b> | <b>23</b> | <b>111</b> |   |   |     |     |     |
| <b>Внеурочная деятельность (включая коррекционно-развивающую область):</b>      |  | <b>10</b> | <b>10</b> | <b>10</b> | <b>10</b> | <b>10</b> | <b>50</b>  |   |   |     |     |     |
| <b>Коррекционно-развивающая область</b>   |  | <b>7</b>  | <b>7</b>  | <b>7</b>  | <b>7</b>  | <b>7</b>  | <b>35</b>  |   |   |     |     |     |
| коррекционно-развивающие занятия  |  | 6         | 6         | 6         | 6         | 6         | 30         | - | - | -   | -   | -   |
| ритмика   |  | 1         | 1         | 1         | 1         | 1         | 5          | - | - | -   | -   | -   |
| <b>Направления внеурочной деятельности</b>                                      |  | <b>3</b>  | <b>3</b>  | <b>3</b>  | <b>3</b>  | <b>3</b>  | <b>15</b>  |   |   |     |     |     |
| <b>Всего</b>  |  | <b>31</b> | <b>31</b> | <b>33</b> | <b>33</b> | <b>33</b> | <b>161</b> |   |   |     |     |     |

|             |                                  |
|-------------|----------------------------------|
| <b>НСО*</b> | накопительная система оценивания |
|-------------|----------------------------------|

Количество часов, отводимых на изучение учебных предметов «Обучение грамоте», «Русский язык», «Литературное чтение» может быть увеличено за счет часов из части учебного плана, формируемой участниками образовательных отношений с учетом психофизических и речевых особенностей обучающихся с ЗПР. Также данные часы могут быть использованы для изучения курса «Истоки» при наличии соответствующих заявлений родителей (законных представителей).

#### **Режим образовательного процесса**

Учебный план обеспечивает выполнение санитарно-эпидемиологических требований к условиям организации обучения. Образовательный процесс на начальном уровне общего образования осуществляется в две смены в условиях 5-дневной учебной недели. Пятидневная рабочая неделя устанавливается в целях сохранения и укрепления здоровья обучающихся.

Обучение в начальной школе организовано в две смены, за каждым классом закреплен отдельный кабинет, в котором дети обучаются по всем предметам, за исключением занятий физической культуры, иностранного языка (при условии деления на подгруппы).

I смена – один коррекционный класс (по АООП НОО для обучающихся с ЗПР, вариант 7.2.), учащиеся 1 - 4 классов (дети с ЗПР обучаются в общеобразовательном классе в рамках инклюзии).

II смена – обучаются 2, 3 классы (дети с ЗПР обучаются в общеобразовательном классе в рамках инклюзии).

Учебный год делится на 4 четверти. В течение учебного года устанавливаются осенние, зимние, весенние каникулы. Недельная нагрузка не превышает максимально допустимую аудиторную недельную нагрузку и составляет в 1 и 1 дополнительном классах - 21 час, во 2 - 4 -х классах – 23 часа.

Начало занятий в 1 и 1 коррекционном классе - в 8.00, в 4-х классах – 8.00, во 2 - 3-х классах – в 13.20. Перерыв между сменами 40–45 минут. Это время используется для проведения дезинфекции и проветривания. Продолжительность перемен между уроками от 20 до 10 минут.

Продолжительность урока (академический час) во всех классах составляет 40 минут, за исключением 1 и 1 коррекционного класса, в котором продолжительность регламентируется пунктом 3.4.16. СП 2.4. 3648-20.

В 1 и 1 дополнительном классе, в связи со ступенчатым характером обучения и необходимостью проведения трех уроков в первой четверти, актуальным является интеграция уроков обучения чтению и письму. Обучение в 1 классе осуществляется с соблюдением следующих требований:

- учебные занятия проводятся по 5-дневной учебной неделе и только в первую смену,
- обучение в первом полугодии: в сентябре, октябре - по 3 урока в день по 35 минут каждый, в ноябре-декабре – по 4 урока по 35 минут каждый; в январе–мае – по 4 урока по 40 минут каждый);
- в середине учебного дня организуется динамическая пауза продолжительностью не менее 40 минут;
- обучение проводится без бального оценивания занятий обучающихся и домашнего задания;
- дополнительные недельные каникулы в середине третьей четверти.

Объем максимально допустимой нагрузки в течение дня для 2 – 4-х классов составляет 4 – 5 уроков в день.

#### **Формы промежуточной аттестации**

Формы и порядок проведения текущей и промежуточной аттестации определяются «Положением о формах, периодичности и порядке текущего контроля успеваемости и промежуточной аттестации обучающихся МОУ «Средняя общеобразовательная школа № 30».

Во 2-х классах текущая аттестация начинается со II полугодия, в 3 - 4-х классах текущая аттестация осуществляется каждую четверть. Во 2 – 4-х классах, где объем теоретического материала составляет большую часть, а количество часов по учебному плану составляет не более одного раза в неделю, текущая аттестация проводится по результатам полугодия (музыка, изобразительное искусство, труд (технология)).

Текущая аттестация проводится по пятибалльной системе оценивания. Предметы «Основы религиозных культур и светской этики», «Истоки» являются безотметочными и оцениваются по системе «зачет» / «незачет» по итогам учебного года.

Текущая аттестация обучающихся за четверть/полугодие осуществляется в соответствии с календарным учебным графиком. Текущая аттестация по итогам четверти/полугодия проходит на последних двух учебных неделях четверти, полугодия.

Промежуточная аттестация – процедура, проводимая с целью оценки качества освоения обучающимися содержания всего объема учебной дисциплины за учебный год (годовое оценивание).

Во 2-4 классах промежуточная аттестация проводится только 1 раз в конце учебного года (апрель – май) *на основе результатов накопленной оценки* (далее - нсо) и результатов выполнения контрольных (*тематических*) проверочных работ и фиксируется в классном журнале. Отметка за промежуточную аттестацию приравнивается к годовой отметке. *Промежуточная оценка является основанием для перевода обучающихся в следующий класс.*

Аттестация обучающихся за четверть и год осуществляется в соответствии с графиком оценочных процедур.

Промежуточная аттестация обучающихся 1 и 1 дополнительного класса носит безотметочный характер, проводится в виде учета текущих достижений учеников. Оценивание младших школьников в течение первого года обучения осуществляются в форме словесных качественных оценок на критериальной основе, в форме письменных заключений учителя, по итогам листов оценки индивидуальных достижений и фиксируется в документах мониторинга качества образования школы.

Сформированность универсальных учебных действий обучающихся 1 дополнительного класса, 2 - 4-х классов проверяется через выполнение комплексной контрольной работы. Сформированность универсальных учебных действий обучающихся 1 класса проверяется через выполнение заданий листа оценки индивидуальных достижений обучающихся (ЛОИД).

### **3.2. План внеурочной деятельности**

Под внеурочной деятельностью следует понимать образовательную деятельность, направленную на достижение планируемых результатов освоения адаптированной основной общеобразовательной программы начального общего образования (АООП НОО) осуществляемую в формах, отличных от урочной.

Внеурочная деятельность направлена на достижение планируемых результатов освоения программы начального общего образования (предметных, метапредметных и личностных) с учетом выбора участниками образовательных отношений учебных курсов внеурочной деятельности из перечня, предлагаемого школой.

Внеурочная (внеучебная) деятельность школьников – понятие, объединяющее все виды деятельности школьников (кроме учебной), в которых возможно и целесообразно решение задач их воспитания и социализации, развития интересов, формирования универсальных учебных действий.

Внеурочная деятельность – это проявляемая вне уроков активность детей, обусловленная в основном их интересами и потребностями, направленная на познание и преобразование себя и окружающей действительности, играющая при правильной организации важную роль в развитии учащихся и формировании ученического коллектива.

План внеурочной деятельности является организационным механизмом реализации АООП НОО для обучающихся с ОВЗ и обеспечивает учет индивидуальных особенностей и потребностей обучающихся через организацию внеурочной деятельности.

План внеурочной деятельности школы определяет состав и структуру направлений, формы организации, объём внеурочной деятельности для обучающихся с ОВЗ на уровне начального общего образования с учетом интересов обучающихся и возможностей образовательного учреждения.

Образовательное учреждение самостоятельно разрабатывает и утверждает план внеурочной деятельности.

При составлении плана внеурочной деятельности учтено мнение участников образовательных отношений: учителей, учащихся, родителей.

Внеурочная деятельность осуществляется в формах, отличных от урочной (экскурсии, походы, соревнования, посещения театров, музеев, проведение общественно-полезных



практик и иные формы). Формы организации образовательной деятельности, чередование урочной и внеурочной деятельности при реализации программы начального общего образования школа определяет самостоятельно.

Основными *задачами* организации внеурочной деятельности являются следующие:

- поддержка учебной деятельности обучающихся в достижении планируемых результатов освоения программы начального общего образования;
- совершенствование навыков общения со сверстниками и коммуникативных умений в разновозрастной школьной среде;
- формирование навыков организации своей жизнедеятельности с учетом правил безопасного образа жизни;
- повышение общей культуры обучающихся, углубление их интереса к познавательной и проектно-исследовательской деятельности с учетом возрастных и индивидуальных особенностей участников;
- развитие навыков совместной деятельности со сверстниками, становление качеств, обеспечивающих успешность участия в коллективном труде: умение договариваться, подчиняться, руководить, проявлять инициативу, ответственность; становление умений командной работы;
- поддержка детских объединений, формирование умений ученического самоуправления;
- формирование культуры поведения в информационной среде.

Внеурочная деятельность организуется *по направлениям развития личности младшего школьника* с учетом намеченных задач внеурочной деятельности. Содержание внеурочной деятельности осуществляется по направлениям: духовно-нравственное, общеинтеллектуальное, спортивно-оздоровительное, социальное, общекультурное. Все формы внеурочной деятельности представляются в деятельностных формулировках, что подчеркивает их практико-ориентированные характеристики. При выборе направлений и отборе содержания обучения учтены:

- особенности образовательной организации (условия функционирования, тип школы, особенности контингента, кадровый состав);
- результаты диагностики успеваемости и уровня развития обучающихся, проблемы и трудности их учебной деятельности;
- возможность обеспечить условия для организации разнообразных внеурочных занятий и их содержательная связь с урочной деятельностью;
- особенности информационно-образовательной среды школы, национальные и культурные особенности региона, где находится образовательная организация.

#### **Реализация внеурочной деятельности**

План внеурочной деятельности является механизмом реализации основной образовательной программы начального общего образования. План определяет формы организации и объем внеурочной деятельности с учетом интересов и потребностей детей, запросов родителей (законных представителей) обучающихся, возможностей образовательной организации. Образовательная организация предоставляет участникам образовательных отношений план внеурочной деятельности, определяет формы организации и объем внеурочной деятельности для обучающихся при освоении ими программы начального общего образования с учетом образовательных потребностей и интересов обучающихся, запросов родителей (законных представителей) несовершеннолетних обучающихся, возможностей школы. Время, отводимое на внеурочную деятельность (с учётом часов, отводимых на коррекционно-развивающую область), составляет не менее 1680 часов. Время, отведённое на внеурочную деятельность, не учитывается при определении максимально допустимой недельной учебной нагрузки обучающихся, но учитывается при определении объёмов финансирования, направляемых на реализацию АООП НОО.

При отборе направлений внеурочной деятельности школа ориентируется, прежде всего, на свои особенности функционирования, психолого-педагогические характеристики обучающихся, их потребности, интересы и уровни успешности обучения. К выбору

направлений внеурочной деятельности и их организации привлекаются родители как законные участники образовательных отношений.

Общий объем внеурочной деятельности не превышает 10 часов в неделю.

Один час в неделю отводится на внеурочное занятие «Разговоры о важном».

Внеурочные занятия «Разговоры о важном» направлены на развитие ценностного отношения обучающихся к своей родине - России, населяющим ее людям, ее уникальной истории, богатой природе и великой культуре. Внеурочные занятия «Разговоры о важном» направлены на формирование соответствующей внутренней позиции личности обучающегося, необходимой ему для конструктивного и ответственного поведения в обществе.

Основной формат внеурочных занятий «Разговоры о важном» - разговор и (или) беседа с обучающимися. Основные темы занятий связаны с важнейшими аспектами жизни человека в современной России: знанием родной истории и пониманием сложностей современного мира, техническим прогрессом и сохранением природы, ориентацией в мировой художественной культуре и повседневной культуре поведения, доброжелательным отношением к окружающим и ответственным отношением к собственным поступкам.

В соответствии с ФАОП НОО в планах ВД выделяется **инвариантная часть**, адресованная всем обучающимся, и **вариативная часть**, включающая курсы, которые выбирают субъекты образовательных отношений (родители, обучающиеся). Инвариантная часть плана включает курсы внеурочной деятельности, одобренные решением федерального УМО по общему образованию:

- курс внеурочной деятельности «Разговоры о важном» в 1-4 классах (по 1 часу в неделю по понедельникам в каждом классе);

- курс внеурочной деятельности, направленный на формирование функциональной грамотности по 1 часу в неделю во 2-4 классах;

- курс внеурочной деятельности, обеспечивающий профориентацию обучающихся (не менее 1 часа в неделю в каждом классе).

В инвариантную часть плана внеурочной деятельности так же **включаются курсы внеурочные деятельности, отражающие региональные особенности:**

- курс по патриотическому воспитанию «Герои Вологодчины» в объеме 0,5 часа в неделю для 2-11 классов (17 часов за учебный год) (поручение Губернатора области О.А. Кувшинникова от 25.03.2022 № ПГ.01-235/22);

- курс внеурочной деятельности «Истоки» в общеобразовательных организациях Вологодской области в объеме 0,5 - 1 час в неделю с 1 по 4 классы (от 17 до 34 часов за учебный год по решению общеобразовательной организации) (поручение Губернатора области О.А. Кувшинникова от 01.06.2022). Данный курс включается в план внеурочной деятельности в случае, если он не входит в учебный план общеобразовательной организации в части, формируемой участниками образовательных отношений.

При отборе направлений внеурочной деятельности школа ориентируется, прежде всего, на свои особенности функционирования, психолого-педагогические характеристики обучающихся, их потребности, интересы и уровни успешности обучения. К выбору направлений внеурочной деятельности и их организации привлекаются родители как законные участники образовательных отношений.

Общий объем внеурочной деятельности не превышает 10 часов в неделю.

Один час в неделю отводится на внеурочное занятие «Разговоры о важном».

В соответствии с ФОП НОО в планах ВД выделяется **инвариантная часть**, адресованная всем обучающимся, и **вариативная часть**, включающая курсы, которые выбирают субъекты образовательных отношений (родители, обучающиеся). Инвариантная часть плана включает курсы внеурочной деятельности, одобренные решением федерального УМО по общему образованию:

- курс внеурочной деятельности «Разговоры о важном» в 1-4 классах (по 1 часу в неделю по понедельникам в каждом классе);

- курс внеурочной деятельности, направленный на формирование функциональной грамотности по 1 часу в неделю в каждом классе;
- курс внеурочной деятельности, обеспечивающий профориентацию обучающихся (не менее 1 ч. в неделю в каждом классе).

В инвариантную часть плана внеурочной деятельности так же **включаются курсы внеурочной деятельности, отражающие региональные особенности:**

- курс по патриотическому воспитанию «Герои Вологодчины» в объеме 0,5 часа в неделю для 2 – 11-х классов (17 часов за учебный год) (поручение Губернатора области О.А. Кувшинникова от 25.03.2022 г. № ПГ.01-235/22);

- курс внеурочной деятельности «Истоки» в общеобразовательных организациях Вологодской области в объеме 0,5 - 1 час в неделю с 1 по 4 классы (от 17 до 34 часов за учебный год по решению общеобразовательной организации) (поручение Губернатора области О.А. Кувшинникова от 01.06.2022 г.). Данный курс включается в план внеурочной деятельности в случае, если он не входит в учебный план общеобразовательной организации в части, формируемой участниками образовательных отношений.

### Основное содержание занятий внеурочной деятельности

| Направление деятельности  | внеурочной | Рекомендуемое количество часов в неделю | Основное содержание занятий  |
|---|------------|---|--|
| <b>Инвариантная часть</b>   |            |   |  |
| <b>Часть, рекомендуемая для всех обучающихся</b>  |            |   |  |
| Информационно-просветительские занятия патриотической, нравственной и экологической направленности (курс «Разговоры о важном», 1-4 класс)                         |            | <b>1</b>                                | Основная цель: развитие ценностного отношения обучающихся к своей Родине - России, населяющим ее людям, ее уникальной истории, богатой природе и великой культуре. Основной формат внеурочных занятий «Разговоры о важном» - разговор и (или) беседа с обучающимися. Основная задача: формирование соответствующей внутренней позиции личности школьника, необходимой ему для конструктивного и ответственного поведения в обществе. Основные темы занятий связаны с важнейшими аспектами жизни человека в современной России: знанием родной истории и пониманием сложностей современного мира, техническим прогрессом и сохранением природы, ориентацией в мировой художественной культуре и повседневной культуре поведения, доброжелательным отношением к окружающим и ответственным отношением к собственным поступкам. |
| Занятия по формированию функциональной грамотности обучающихся (кружки «Функциональная грамотность: Учение с увлечением», «Развитие познавательных способностей») |            | <b>1</b>                                | Основная цель: развитие способности обучающихся применять приобретенные знания, умения и навыки для решения задач в различных сферах жизнедеятельности, (обеспечение связи обучения с жизнью). Основная задача: формирование и развитие функциональной грамотности школьников: читательской, математической, естественно-научной, финансовой, направленной и на развитие креативного мышления и глобальных компетенций. Основные организационные формы: интегрированные курсы, метапредметные кружки.  |
| Занятия, направленные на удовлетворение профориентационных интересов и потребностей обучающихся (кружок «Город мастеров», 1-4 класс)                              |            | <b>1</b>                                | Основная цель: развитие ценностного отношения обучающихся к труду, как основному способу достижения жизненного благополучия и ощущения уверенности в жизни. Основная задача: формирование готовности школьников к осознанному выбору направления продолжения своего образования и будущей профессии, осознание важности получаемых в школе знаний для  |

|  |            |  |
|--|------------|--|
|  |            | дальнейшей профессиональной и внепрофессиональной деятельности. Основные организационные формы: профориентационные беседы, деловые игры, квесты, решение кейсов, изучение специализированных цифровых ресурсов, экскурсии. Основное содержание: знакомство с миром профессий; создание условий для развития надпрофессиональных навыков (общения, работы в команде, поведения в конфликтной ситуации и т.п.); создание условий для познания обучающимся самого себя, своих мотивов, устремлений, склонностей как условий для формирования уверенности в себе, способности адекватно оценивать свои силы и возможности.   |
| Занятия патриотической направленности (курс «Герои Вологодчины», 2-4 класс)  | <b>0,5</b> | Основная цель: знакомство обучающихся с героями России и Вологодчины, совершившими подвиги, как в военное, так и в мирное время. Основные задачи: познакомить с героями нашей Родины; раскрыть значение понятий «подвиг», «герой», «подвижник»; выявить нравственные качества, присущие героям; учить выражать свои мысли и чувства. Основные организационные формы: беседа, экскурсия, встреча с интересными людьми, чтение книг, просмотр к/фильмов, проект.   |
| Истоки (4 класс)   | <b>0,5</b> | Основная цель: осознание обучающимися своих корней, родства с землей, приобщение их к коренным устоям российской цивилизации.  |
| <b>Вариативная часть</b>   |            |  |
| Занятия, связанные с реализацией особых интеллектуальных и социокультурных потребностей обучающихся  | <b>1</b>   | Основная цель: интеллектуальное и общекультурное развитие обучающихся, удовлетворение их особых познавательных, культурных, оздоровительных потребностей и интересов. Основная задача: формирование ценностного отношения обучающихся к знаниям, как залогом их собственного будущего, и к культуре в целом, как к духовному богатству общества, сохраняющему национальную самобытность народов России. Основные направления деятельности: занятия по дополнительному или углубленному изучению учебных предметов или модулей; занятия в рамках исследовательской и проектной деятельности; занятия, связанные с освоением регионального компонента образования или особыми этнокультурными интересами участников образовательных отношений; дополнительные занятия для школьников, испытывающих затруднения в освоении учебной программы или трудности в освоении языка обучения; специальные занятия для обучающихся с ограниченными возможностями здоровья или испытывающими затруднения в социальной коммуникации. |
| Занятия, направленные на удовлетворение интересов и потребностей обучающихся в творческом и физическом развитии, помощь в самореализации, раскрытии и развитии способностей и талантов | <b>1</b>   | Основная цель: удовлетворение интересов и потребностей обучающихся в творческом и физическом развитии, помощь в самореализации, раскрытии и развитии способностей и талантов. Основные задачи: раскрытие творческих способностей школьников, формирование у них чувства вкуса и умения ценить прекрасное, формирование ценностного отношения к культуре; физическое развитие обучающихся, привитие им любви к спорту и побуждение к здоровому образу жизни, воспитание силы воли, ответственности,   |

|  |   |  |
|--|---|--|
|  |   | <p>формирование установок на защиту слабых; оздоровление школьников, привитие им любви к своему краю, его истории, культуре, природе, развитие их самостоятельности и ответственности, формирование навыков самообслуживающего труда. Основные организационные формы: занятия школьников в различных творческих объединениях (музыкальных, хоровых или танцевальных студиях, театральных кружках или кружках художественного творчества, журналистских, поэтических или писательских клубах и т.п.); занятия школьников в спортивных объединениях (секциях и клубах, организация спортивных турниров и соревнований); занятия школьников в объединениях туристско-краеведческой направленности (экскурсии, развитие школьных музеев); занятия по Программе развития социальной активности обучающихся начальных классов «Орлята России».</p>   |
| <p>Занятия, направленные на удовлетворение социальных интересов и потребностей обучающихся, на педагогическое сопровождение деятельности социально ориентированных ученических сообществ, детских общественных объединений, органов ученического самоуправления, на организацию совместно с обучающимися комплекса мероприятий воспитательной направленности</p> | 1 | <p>Основная цель: развитие важных для жизни подрастающего человека социальных умений - заботиться о других и организовывать свою собственную деятельность, лидировать и подчиняться, брать на себя инициативу и нести ответственность, отстаивать свою точку зрения и принимать другие точки зрения. Основная задача: обеспечение психологического благополучия обучающихся в образовательном пространстве школы, создание условий для развития ответственности за формирование макро- и микрокоммуникаций, складывающихся в образовательной организации, понимания зон личного влияния на уклад школьной жизни. Основные организационные формы: педагогическое сопровождение деятельности постоянно действующего актива класса, иницилирующего и организующего проведение лично значимых для школьников событий (соревнований, конкурсов, фестивалей, флешмобов); творческих советов, отвечающих за проведение тех или иных конкретных мероприятий, праздников, вечеров, акций.</p> |

В школе используется нелинейное расписание внеурочной деятельности с чередованием уроков и внеурочных занятий. Часы внеурочной деятельности могут быть реализованы как в течение учебной недели, так и в период каникул, в выходные и нерабочие праздничные дни, а также с применением электронного обучения и использованием дистанционных образовательных технологий. Для некоторых программ предполагается свободный график проведения занятий (занятия не привязаны к недельному расписанию). Классный руководитель составляет расписание внеурочной деятельности для каждого ученика.

Используются возможности школьного центра дополнительного образования детей.

Внеурочная деятельность осуществляется посредством реализации рабочих программ внеурочной деятельности.

Примечание:

\* Часы внеурочной деятельности могут быть реализованы как в течение учебной недели, так и в период каникул, в выходные и нерабочие праздничные дни, а также с использованием дистанционных технологий. Для некоторых программ предполагается свободный график проведения занятий (занятия не привязаны к недельному расписанию). Наполняемость групп осуществляется в зависимости от направлений и форм внеурочной деятельности. Если обучающийся посещает секции, кружки вне школы, он освобождается от внеурочной деятельности в школе по соответствующему направлению при условии предоставления соответствующей справки.

**Коррекционно-развивающая область** является обязательной **частью внеурочной**



**деятельности**, поддерживающей процесс освоения содержания АООП НОО. Программа коррекционной работы разрабатывается образовательной организацией в зависимости от особых образовательных потребностей обучающихся. Содержание коррекционно-развивающей работы для каждого обучающегося определяется с учетом его особых образовательных потребностей на основе рекомендаций ПМПК, ИПР.

**Целью** коррекционной работы является комплексное психолого-медико-педагогическое сопровождение процесса освоения ребенком АООП НОО для обучающихся с ЗПР (вариант 7.2). Программа коррекционной работы реализуется в ходе всего учебно-образовательного процесса:

- через содержание и организацию образовательной деятельности;
- в рамках внеурочной деятельности, курсов коррекционно-развивающей области в форме специально организованных индивидуальных и групповых занятий (по оказанию коррекционной помощи в овладении базовым содержанием обучения, коррекции нарушений устной речи, коррекции и профилактике нарушений чтения и письма, препятствующих полноценному усвоению программы по всем предметным областям);
- в рамках психологического и социально-педагогического сопровождения обучающихся; степень участия специалистов сопровождения школы варьируется по необходимости.

**Коррекционно-развивающая область** решает задачи:

- продолжение целенаправленной работы по коррекции и развитию психических процессов, эмоциональной и когнитивной сфер, обеспечивающих усвоение обучающимися образовательной программы (на основе применения методов и приемов, форм обучения, способствующих повышению работоспособности, активизации учебной деятельности);
- отслеживание результативности обучения и динамики развития обучающимися.

Образовательным учреждением составляется модульная программа коррекционно-развивающих занятий, а затем на основании психолого-педагогической диагностики, исходя из индивидуальных особенностей детей, составляется планирование.

Содержание программы коррекционной работы для каждого обучающегося указанной категории обучающихся с ограниченными возможностями здоровья (ЗПР) определяется в соответствии с рекомендациями ПМПК. Коррекционная работа осуществляется во внеурочное время в объеме не менее 7 часов. Количество часов в неделю указывается на одного учащегося.

Часы коррекционно-развивающей области, которые проводятся в течение учебного дня, не входят в максимальную нагрузку.

Наряду с общими требованиями к организации внеурочной деятельности, обозначенных в нормативных документах федерального и регионального уровней, школа выработала свой перечень требований:

Внеурочные занятия проводятся по отдельно составленному расписанию. Часы коррекционно-развивающей области представлены групповыми и индивидуальными коррекционно-развивающими занятиями (логопедическими, психокоррекционными, коррекционно-развивающими), направленными на коррекцию недостатков психофизического развития обучающихся и восполнение пробелов в знаниях, а также групповыми занятиями по ритмике, направленными на коррекцию отклонений в развитии моторной деятельности обучающихся, развитие пространственных представлений, координации движений и улучшения осанки детей. Количество часов в неделю указывается на одного учащегося. Коррекционно-развивающие занятия проводятся в течение учебного дня и во внеурочное время. На индивидуальные коррекционные занятия отводится до 25 мин., на групповые занятия – до 40 минут.

Внеурочная деятельность должна способствовать социальной интеграции обучающихся с ЗПР путем организации и проведения мероприятий, в которых предусмотрена совместная деятельность разных обучающихся (с ЗПР и без таковых). Виды совместной внеурочной деятельности подбираются с учетом возможностей и интересов обучающихся с ЗПР, так и их сверстников, не имеющих данных нарушений.

Организация внеурочной деятельности предполагает, что в этой работе принимают участие все педагогические работники школы (учитель-логопед, учитель-дефектолог, педагог-психолог, социальный педагог, учителя-предметники и др.).

**В плане внеурочной деятельности выделено 7 часов для проведения коррекционно-развивающих занятий:**

- Коррекционно-развивающие занятия по предметам учебного плана (1-2 часа) с целью восполнения возникающих пробелов в знаниях по учебным предметам, оказания различных видов помощи в процессе обучения, пропедевтика изучения сложных разделов учебной программы.
- Коррекционно-развивающие занятия с педагогом-психологом (1 час) с целью развития высших психических функций и коррекции эмоционально-волевой сферы, стимуляции познавательной деятельности, формирования учебной мотивации.
- Занятия с учителем-логопедом (2 часа) по коррекции нарушений звукопроизношения, развитию лексико-грамматического строя, фонематических процессов, навыков звукового анализа и синтеза, графомоторных навыков, формированию и профилактике навыков письма и чтения, преодолению нарушений устной и письменной речи, оказанию помощи в овладении программным содержанием предмета «Русский язык».
- Занятия с учителем-дефектологом (1 час) с целью развития познавательной и мыслительной деятельности, расширения кругозора.
- Занятия ритмикой (1 час) направлены на коррекцию отклонений в психическом и физическом развитии обучающихся с ЗПР.
- Занятия с социальным педагогом (1 час) с целью формирования социально-приемлемых форм поведения.

Содержание программы коррекционной работы для каждого обучающегося указанной категории обучающихся с ограниченными возможностями здоровья определяется в соответствии с рекомендациями ПМПК.

Чередование учебной и внеурочной деятельности в рамках реализации АООП НОО определяет МОУ «СОШ № 30».

АООП НОО для обучающихся с ЗПР может включать как один, так и несколько учебных планов.

### Примерный план внеурочной деятельности

| Направление внеурочной деятельности  | Содержание и форма деятельности (факультатив, кружок и др.)                  | Количество часов в неделю |                |           |           |           |           |
|--|--|---------------------------|----------------|-----------|-----------|-----------|-----------|
|  |  | 1                         | 1 <sup>1</sup> | 2         | 3         | 4         | всего     |
| <b>Внеурочная деятельность (включая коррекционно-развивающую область):</b> |  | <b>10</b>                 | <b>10</b>      | <b>10</b> | <b>10</b> | <b>10</b> | <b>50</b> |
| <b>Коррекционно-развивающая область</b>                                    |  | <b>7</b>                  | <b>7</b>       | <b>7</b>  | <b>7</b>  | <b>7</b>  | <b>35</b> |
| Коррекционно-развивающие занятия   | Коррекционно-развивающие занятия с учителем-логопедом                        | 2                         | 2              | 2         | 2         | 2         | 10        |
|  | Коррекционно-развивающие занятия с учителем-дефектологом                     | 1                         | 1              | 1         | 1         | 1         | 5         |
|  | Коррекционно-развивающие занятия с педагогом-психологом/социальным педагогом | 1                         | 1              | 1         | 1         | 1         | 5         |
|  | Коррекционно-развивающие занятия по предметам учебного плана                 | 2                         | 2              | 2         | 2         | 2         | 10        |
| Ритмика  |  | 1                         | 1              | 1         | 1         | 1         | 5         |
| <b>Направления внеурочной деятельности (по выбору)</b>                     |  | <b>3</b>                  | <b>3</b>       | <b>3</b>  | <b>3</b>  | <b>3</b>  | <b>15</b> |

| <i>учащегося) (не более 3)</i> |  |  |  |  |  |       |
|--------------------------------|--|--|--|--|--|-------|
| Духовно-нравственное           | Курс «Разговоры о важном» (1-4 класс)  |  |  |  |  | 1     |
|                                | Курс «Герои Вологодчины» (1-4 класс)   |  |  |  |  | 0,5   |
|                                | Курс «Истоки» (4 класс)  |  |  |  |  | 0,5   |
| Спортивно-оздоровительное      | Кружок «Подвижные игры» (2-4 класс)  |  |  |  |  | 1     |
|                                | Хореографический кружок «Танцляндия» (1 класс)   |  |  |  |  | 1     |
|                                | Хореографический кружок «У истоков танца» (2-3 класс)                                  |  |  |  |  | 1     |
|                                | Хореографический кружок «Танцевальная планета» (4 класс)                               |  |  |  |  | 1     |
|                                | Спортивная секция «Лыжная подготовка» (2-4 класс)                                      |  |  |  |  | 1     |
|                                | Спортивная секция «Баскетбол» (3-4 класс)  |  |  |  |  | 1     |
| Общеинтеллектуальное           | Курс «Играем в шахматы» (1 класс)  |  |  |  |  | 1     |
|                                | Кружок «Функциональная грамотность: Учение с увлечением»/                              |  |  |  |  | 1     |
|                                | Кружок «Развитие познавательных способностей» (математическая грамотность) (2-4 класс) |  |  |  |  | 1     |
| Общекультурное                 | Кружок «Кудесники» (1-4 класс)   |  |  |  |  | 1     |
|                                | Кружок «Здорово быть здоровым» (1-4 класс)   |  |  |  |  | 1     |
|                                | Кружок «Разговор о правильном питании» (2 класс)                                       |  |  |  |  | 1     |
|                                | Кружок «Я – читатель» (2-4 класс)  |  |  |  |  | 1     |
|                                | Кружок «Краеведение» (3-4 класс)   |  |  |  |  | 1     |
|                                | Кружок «Театрализованные игры» (1-4 класс)   |  |  |  |  | 1     |
|                                | Кружок «Пластилинография»  |  |  |  |  | 1     |
| Социальное                     | Кружок «Город мастеров» (1-4 класс)  |  |  |  |  | 1     |
|                                | Кружок «Азбука юного пешехода» (1 класс)   |  |  |  |  | 1     |
|                                | Программа «Орлята России» (РДДМ «Движение Первых»)                                     |  |  |  |  | 1,5-2 |

*Примечание: Часы внеурочной деятельности могут быть реализованы как в течение учебной недели, так и в период каникул, в выходные и нерабочие праздничные дни.*

### 3.3. Календарный учебный график

Календарный учебный график определяет плановые перерывы при получении начального общего образования для отдыха и иных социальных целей (далее - каникулы):

- даты начала и окончания учебного года;
- продолжительность учебного года;
- сроки и продолжительность каникул;
- сроки проведения промежуточной аттестации.

*Календарный учебный график (продолжительность учебного года и четвертей, сроки и продолжительность каникул) утверждается ежегодно как приложение к АООП.*

Организация образовательной деятельности осуществляется по учебным четвертям. Режим работы - 5-дневная учебная неделя.

**Продолжительность учебного года** при получении начального общего образования составляет 34 недели, в 1 и 1 дополнительном классе - 33 недели.

Учебный год в образовательной организации **начинается 1 сентября**. Если этот день приходится на выходной день, то в этом случае учебный год начинается в первый, следующий за ним, рабочий день.

Учебный год в образовательной организации **заканчивается 26 мая**. Если этот день приходится на выходной день, то в этом случае учебный год заканчивается в предыдущий рабочий день.

С целью профилактики переутомления в календарном учебном графике предусматривается чередование периодов учебного времени и каникул. Продолжительность каникул составляет не менее 7 календарных дней.

**Продолжительность учебных четвертей** составляет:

- I четверть - 8 учебных недель (для 1 – 4-х классов);
- II четверть - 8 учебных недель (для 1 – 4-х классов);
- III четверть - 11 учебных недель (для 2 – 4-х классов), 10 учебных недель (для 1-х классов);
- IV четверть - 7 учебных недель (для 1 – 4-х классов).

**Продолжительность каникул** составляет:

- по окончании I четверти (осенние каникулы) – 9 календарных дней (для 1—4 классов);
- по окончании II четверти (зимние каникулы) – 9 календарных дней (для 1—4 классов);

- дополнительные каникулы - 9 календарных дней (для 1 классов);
- по окончании III четверти (весенние каникулы) - 9 календарных дней (для 1-4 классов);
- по окончании учебного года (летние каникулы) - не менее 8 недель.

**Сроки промежуточной аттестации** – конец мая.

Продолжительность урока – 40 минут, за исключением 1 полугодия 1 класса. Продолжительность перемен между уроками составляет не менее 10 минут.

Перемены для приема пищи (горячее питание) по 20 минут.

Продолжительность перемены между урочной и внеурочной деятельностью составляет не менее 20-30 минут, за исключением обучающихся с ограниченными возможностями здоровья, обучение которых осуществляется по специальной индивидуальной программе развития.

Расписание уроков составляется с учетом дневной и недельной умственной работоспособности обучающихся и шкалы трудности учебных предметов, определенной Гигиеническими нормативами.

Образовательная недельная нагрузка распределяется равномерно в течение учебной недели, при этом объем максимально допустимой нагрузки в течение дня составляет:

- для обучающихся 1-х классов - не должен превышать 4 уроков и один раз в неделю - 5 уроков, за счет урока физической культуры;
- для обучающихся 2 - 4-х классов - не более 5 уроков и один раз в неделю 6 уроков за счет урока физической культуры.

Обучение в 1 и 1 дополнительном классе осуществляется с соблюдением следующих требований:

- учебные занятия проводятся по 5-дневной учебной неделе и только в первую смену, обучение в первом полугодии: в сентябре, октябре - по 3 урока в день по 35 минут каждый, в ноябре - декабре - по 4 урока в день по 35 минут каждый; в январе - мае - по 4 урока в день по 40 минут каждый;
- в середине учебного дня организуется динамическая пауза продолжительностью не менее 40 минут;
- предоставляются дополнительные недельные каникулы в середине третьей четверти.

В условиях инклюзии с I смены обучаются учащиеся 1, 1 дополнительного и 4 класса; со II смены обучаются учащиеся 2 и 3 класса. Учащиеся коррекционного класса обучаются только с первой смены.

Начало занятий в 1 и 4-х классах - в 8.00, во 2 - 3-х классах – в 13.20. Перерыв между сменами 40–45 минут. Это время используется для проведения дезинфекции и проветривания. Продолжительность перемен между уроками от 20 до 10 минут. Занятия заканчиваются не позднее 19 часов.

Факультативные занятия и занятия по программам дополнительного образования планируют на дни с наименьшим количеством обязательных уроков. Между началом факультативных (дополнительных) занятий и последним уроком организуется перерыв продолжительностью не менее 20 минут.

Календарный учебный график образовательной организации составляется с учетом мнений участников образовательных отношений, региональных и этнокультурных традиций, плановых мероприятий учреждений культуры региона и определяет чередование учебной деятельности (урочной и внеурочной) и плановых перерывов при получении образования для отдыха и иных социальных целей (каникул) по календарным периодам учебного года.

### **3.4. Календарный план воспитательной работы**

Календарный план — это заблаговременное определение порядка, последовательности осуществления программы воспитательной работы с указанием необходимых условий, используемых средств, форм и методов работы.

Календарный план воспитательной работы может быть реализован в рамках урочной и внеурочной деятельности.

Образовательная организация вправе наряду с федеральным календарным планом воспитательной работы проводить иные мероприятия согласно федеральной рабочей программе воспитания, по ключевым направлениям воспитания и дополнительного образования детей.

Все мероприятия проводятся с учетом особенностей основной образовательной программы, а также возрастных, физиологических и психоэмоциональных особенностей обучающихся.

*Сентябрь:*

1 сентября: День знаний;

3 сентября: День окончания Второй мировой войны, День солидарности в борьбе с терроризмом.

*Октябрь:*

1 октября: Международный день пожилых людей;

4 октября: День защиты животных;

5 октября: День учителя;

Третье воскресенье октября: День отца;

30 октября: День памяти жертв политических репрессий.

*Ноябрь:*

4 ноября: День народного единства.

*Декабрь:*

3 декабря: Международный день инвалидов;

5 декабря: Битва за Москву, Международный день добровольцев;

6 декабря: День Александра Невского;

9 декабря: День Героев Отечества;

10 декабря: День прав человека;

12 декабря: День Конституции Российской Федерации;

27 декабря: День спасателя.

*Январь:*

1 января: Новый год;

7 января: Рождество Христово;

25 января: «Татьянин день» (праздник студентов);

27 января: День снятия блокады Ленинграда.

*Февраль:*

2 февраля: День воинской славы России;

8 февраля: День русской науки;

21 февраля: Международный день родного языка;

23 февраля: День защитника Отечества.

*Март:*

8 марта: Международный женский день;

18 марта: День воссоединения Крыма с Россией.

*Апрель:*

12 апреля: День космонавтики.

*Май:*

1 мая: Праздник Весны и Труда;

9 мая: День Победы;

24 мая: День славянской письменности и культуры.

*Июнь:*

1 июня: Международный день защиты детей;

5 июня: День эколога;

6 июня: Пушкинский день России;

12 июня: День России;

22 июня: День памяти и скорби;



27 июня: День молодежи.

Июль:

8 июля: День семьи, любви и верности.

Август:

22 августа: День Государственного флага Российской Федерации;

25 августа: День воинской славы России.

Календарный план воспитательной работы составляется на текущий учебный год. В нем конкретизируется заявленная в программе воспитания работа применительно к данному учебному году и уровню образования.

Календарный план разрабатывается в соответствии с модулями рабочей программы воспитания: как инвариантными, так и вариативными — выбранными самой образовательной организацией. При этом в разделах плана, в которых отражается индивидуальная работа сразу нескольких педагогических работников («Классное руководство», «Школьный урок» и «Курсы внеурочной деятельности»), делается только ссылка на соответствующие индивидуальные программы и планы работы данных педагогов.

Участие школьников во всех делах, событиях, мероприятиях календарного плана основывается на принципах добровольности, взаимодействия обучающихся разных классов и параллелей, совместной со взрослыми посильной ответственности за их планирование, подготовку, проведение и анализ.

При формировании календарного плана воспитательной работы школа вправе включать в него мероприятия, рекомендованные федеральными и региональными органами исполнительной власти, осуществляющими государственное управление в сфере образования, в том числе из Календаря образовательных событий, приуроченных к государственным и национальным праздникам Российской Федерации, памятным датам и событиям российской истории и культуры, а также перечня всероссийских мероприятий, реализуемых детскими и молодежными общественными объединениями.

Календарный план воспитательной работы на текущий учебный год утверждается ежегодно как приложение к АООП.

| <b>КАЛЕНДАРНЫЙ ПЛАН ВОСПИТАТЕЛЬНОЙ РАБОТЫ ШКОЛЫ</b><br>на 2024-2025 учебный год<br><b>1 - 4 КЛАССЫ</b> |  |               |              |  |
|--|--|---------------|--------------|--|
| <b>№</b>   | <b>Дела, события, мероприятия</b>  | <b>Классы</b> | <b>Сроки</b> | <b>Ответственные</b>   |
| <b>1.</b>  | <b>«ШКОЛЬНЫЙ УРОК»</b> (урочная деятельность)<br>(согласно индивидуальным планам работы учителей-предметников)   |               |              |  |
| <b>2.</b>  | <b>Внеурочная деятельность</b><br>Согласно программам и планам внеурочной деятельности педагогов образовательной организации, в том числе курс «Разговоры о важном»  |               |              |  |
| <b>3.</b>  | <b>Классное руководство</b><br>(согласно индивидуальным планам работы классных руководителей)  |               |              |  |
| <b>4.</b>  | <b>Основные школьные дела</b>  |               |              |  |
|  | День Знаний. Торжественная линейка «Первый звонок».  | 1 класс       | 01.09.2023   | Зам. директора по ВР   |
|  | Мероприятия месячников безопасности и гражданской защиты детей (профилактика ДДТТ, пожарной безопасности, экстремизма, терроризма, разработка схемы маршрута «Дом-школа-дом», учебно-тренировочная эвакуация из здания школы). | сентябрь, май | 1 - 4 класс  | Зам. директора по ВР, классные руководители.<br>Отряд ЮИД        |
|  | Школьная акция «Оберни учебник – и спи спокойно».  | 25.09 – 29.09 | 1 - 4 классы | Педагог-библиотекарь<br>Сапожникова Ж.А.,<br>учителя 4-х классов |
|  | Городской конкурс «Детская Рубцовская осень».  | октябрь       | 1 - 4 классы | ЦДО<br>Чумакова Ю.Г.   |

|  |   |                                    |   |
|--|---|------------------------------------|---|
| День самоуправления.   | 04.10                                   | 1 - 4<br>классы                    | Зам. директора по ВР<br>Бурцева Е.Н.  |
| Концерт к Дню учителя.   | 04.10                                   | 3 – 4<br>классы                    | ЦДО<br>Чумакова Ю.Г.  |
| Украшение дверей «Дерево знаний».  | 02.10 –<br>05.10                        | 1 – 4 классы                       | Классные<br>руководители  |
| Посвящение в первоклассники «Первоклассные ребята».  | 09.10 –<br>13.10                        | 1 классы                           | Педагог-<br>библиотекарь<br>Сапожникова Ж.А.,<br>учителя 1-х классов,<br>учитель музыки<br>Пашова О.С.      |
| Неделя Здоровья.   | 09.10 –<br>13.10                        | 1 - 4<br>классы                    | Учителя<br>физкультуры  |
| Международный день школьных библиотек.<br>Экскурсия в школьную библиотеку «Сначала было слово...»                                | 02.10.-<br>13.10                        | 3 классы                           | Педагог-<br>библиотекарь<br>Сапожникова Ж.А.  |
| День отца. Праздник «С папой хоть куда!»   | 16.10 -<br>20.10                        | 1 - 4<br>классы                    | Педагог-<br>библиотекарь<br>Сапожникова Ж.А.,<br>учитель музыки<br>Пашова О.С.,<br>классные<br>руководители |
| Международный день бабушек и дедушек<br>«Осенние посиделки».   | 22.10                                   | 2 классы                           | Лапина Л.М.   |
| Акция «Подарок и письмо солдату».  | 16.10 -<br>20.10                        | 1 - 4<br>классы                    | Классные<br>руководители,<br>Кузьмина О.Д.  |
| Смотр строя и песни.   | октябрь                                 | 2 – 3<br>классы                    | Маслова В.А.,<br>классные<br>руководители   |
| Международный день ходьбы  | октябрь                                 | 1 – 4<br>классы                    | Учителя физической<br>культуры,<br>классные<br>руководители   |
| День народного единства.   | 01.11 –<br>04.11                        | 1 - 4<br>классы                    | Педагог-<br>библиотекарь<br>Сапожникова Ж.А.  |
| Литературная игра по творчеству В.Ю.<br>Драгунского (110 лет со дня рождения).   | 13.11 –<br>17.11                        | 3 классы                           | Педагог-<br>библиотекарь<br>Сапожникова Ж.А.  |
| Тематические встречи «В кругу семьи».  | 26.11                                   | 1 - 4 класс                        | Классные<br>руководители  |
| Конкурс видеороликов «Готовим вместе».   | 20.11 –<br>29.11                        | 2 – 4<br>классы                    | Кузьмина О.Д.   |
| Социальный проект «Дорогою добра» (сбор<br>макулатуры).  | декабрь                                 | 1 - 4<br>классы                    | Лагунова С.Ю.,<br>Отряд волонтеров  |
| Новогодняя кампания:<br>Украшение школьного двора «Зимний сад»,<br>Украшение школы,<br>Новогодняя сказка «Бременские музыканты». | 01.12-<br>18.12<br><br>21.12.-<br>26.12 | 1 - 4<br>классы                    | Классные<br>руководители<br><br>ЦДО<br>Чумакова Ю.Г.,<br>Неглупова Ю.Г.                                     |
| Неделя гражданственности.<br>Книжная выставка «День Конституции РФ».<br>Викторина «Литературные герои имеют права».              | 12.12-<br>16.12                         | 1 - 4<br>классы<br>2 – 3<br>классы | Педагог-<br>библиотекарь<br>Сапожникова Ж.А.,<br>классные<br>руководители                                   |
| Неделя доброты:<br>День добровольца.   | 11.01-<br>17.01                         | 1 – 4<br>классы                    | Классные<br>руководители  |

|           |  |                  |                 |   |
|-----------|--|------------------|-----------------|---|
|           | Уроки добра в начальной школе «Доброта нужна всем».<br>Конкурс листовок «Будь вежлив».   |                  | 2 – 3<br>классы | Маслова В.А.  |
|           | Шоу талантов (один номер от класса).   | январь           | 1 - 4<br>классы | ЦДО<br>Чумакова Ю.Г.,<br>Бурцева Е.Н.   |
|           | Час памяти «Снятие блокады Ленинграда».  | январь           | 1 - 4<br>классы | Педагог-<br>библиотекарь<br>Сапожникова Ж.А.  |
|           | Лыжня России.  | февраль          | 1 - 4<br>классы | Учителя физической<br>культуры  |
|           | Уроки мужества. Акция «Подарок солдату».   | февраль          | 1 - 4<br>классы | Классные<br>руководители  |
|           | Декада науки   | 27.01 –<br>07.02 | 1 - 4<br>классы | Зам. директора по ИР<br>Никоарэ М.И.  |
|           | День Защитников Отечества: праздничные мероприятия.<br>Конкурс детского рисунка «Защитникам – Слава!»                              | 23.02            | 1 - 4 классы    | Классные<br>руководители,<br>Маслова В.А.   |
|           | Масленица.   | март             | 1 - 4<br>классы | Классные<br>руководители  |
|           | Праздничный концерт к Международному женскому дню.   | 07.03            | 1 - 4<br>классы | ЦДО<br>Чумакова Ю.Г.  |
|           | Месяц экологии «Зеленая четверть» (субботник, экологические акции, сбор макулатуры).   | апрель           | 1 - 4<br>классы | Бурцева Е.Н., отряд<br>«Юные экологи»,<br>классные<br>руководители  |
|           | Экологическая музыкально – хореографическая сказка «Экология».   | апрель           | 2 – 4<br>классы | ЦДО<br>Чумакова Ю.Г.  |
|           | Спортивный праздник, посвященный Дню здоровья.   | апрель           | 1 - 4<br>классы | Учителя физической<br>культуры  |
|           | Всемирный день авиации и космонавтики.   | 12.04            | 1 - 4<br>классы | Классные<br>руководители  |
|           | Просмотр фильмов в школьном планетарии.  | апрель           | 1 - 4<br>классы | Маслова В.А.,<br>Бурцева Е.Н.   |
|           | Конкурс рисунков «Мир! Труд! Май!»<br>Победители в классной номинации.   | май              | 1 - 2<br>классы | Классные<br>руководители  |
|           | Торжественные линейки к Дню Победы.<br>Праздничные мероприятия к Дню Победы.<br>Оформление классного мемориала «Бессмертный полк». | май              | 1 - 4<br>классы | Педагог-<br>библиотекарь<br>Сапожникова Ж.А.,<br>учитель музыки<br>Пашова О.С.,<br>классные<br>руководители |
|           | Викторина «День славянской письменности и культуры».   | май              | 3 - 4<br>классы | Педагог-<br>библиотекарь<br>Сапожникова Ж.А.  |
|           | Цветочный десант.  | 13.05 –<br>18.05 | 1 – 4<br>классы | Классные<br>руководители  |
|           | Последний звонок «До свидания, начальная школа!»   | 24.05 –<br>27.05 | 4 классы        | ЦДО<br>Чумакова Ю.Г.,<br>Неглупова Е.А.   |
|           | Торжественные линейки «За честь школы».  | 28.05 –<br>29.05 | 2 – 3<br>классы | Бурцева Е.Н.,<br>Маслова В.А.   |
|           | Флэш-моб «Счастливое детство».   | 29.05            | 1 классы        | Бурцева Е.Н., ЦДО<br>Неглупова Е.А.   |
| <b>5.</b> | <b>Внешкольные мероприятия</b>   |                  |                 |   |
|           | Посещение кинотеатров, театров (ТДиМ, Драмтеатр, Кукольный театр).   | В течение года   | 1 – 4<br>классы | Классные<br>руководители  |

|           |   |                               |              |  |
|-----------|---|-------------------------------|--------------|--|
|           | Посещение концертов в филармонии.   | В течение года                | 1 - 4 классы | Классные руководители  |
|           | Сезонные экскурсии.   | Раз в четверть                | 1 - 4 классы | Классные руководители  |
|           | Экскурсии в музеи, на предприятия, в пожарную часть.  | В течение года                | 1 - 4 классы | Классные руководители  |
|           | Участие в муниципальных, региональных и всероссийских творческих конкурсах, соревнованиях.  | В течение года                | 1 - 4 классы | Классные руководители  |
|           | Конкурс чтецов между учениками 1-х классов и воспитанниками выпускных групп МДОУ № 95 «Сказка» «Маленькие герои большой Победы».        | 20.04-07.05                   | 1 классы     | Педагог-библиотекарь Сапожникова Ж.А., классные руководители |
| <b>6.</b> | <b>Предметно-пространственная среда</b>   |                               |              |  |
|           | Выставки рисунков, творческих работ, посвященные государственным праздникам, памятным событиям, праздничным датам.                      | В течение года                | 1 - 4 классы | Зам. директора по ВР, классные руководители                  |
|           | Оформление классных уголков.  | В течение года                | 1 - 4 классы | Классные руководители  |
|           | Экологические акции (субботник, уборка школьных территорий).  | Раз в четверть                | 1 - 4 классы | Классные руководители  |
|           | Праздничное украшение кабинетов.  | октябрь, декабрь, март, май   | 1 - 4 классы | Классные руководители  |
| <b>7.</b> | <b>Взаимодействие с родителями</b>  |                               |              |  |
|           | Родительские собрания.  | 1 раз в четверть (по графику) | 1 - 4 классы | Классные руководители  |
|           | Педагогическое просвещение родителей по вопросам воспитания детей.  | В течение года                | 1 - 4 классы | Классные руководители  |
|           | Информационное оповещение через школьный сайт, родительские группы в чатах, в ВК.   | В течение года                | 1 - 4 классы | Классные руководители  |
|           | Индивидуальные консультации.  | В течение года                | 1 - 4 классы | Классные руководители, педагог-психолог Ласточкина О.С.      |
|           | Совместные мероприятия с детьми и родителями (общешкольные и классные мероприятия, экскурсии, поездки и др.).                           | В течение года                | 1 - 4 классы | Классные руководители  |
|           | Работа Совета профилактики с детьми группы «риска», учащихся с ОВЗ, с неблагополучными семьями по вопросам воспитания и обучения детей. | По плану                      | 1 - 4 классы | Председатель Совета, социальный педагог Лукичева Т.Г.        |
| <b>8.</b> | <b>Самоуправление</b>   |                               |              |  |
|           | Выборы лидеров класса, активов класса, распределение поручений.   | сентябрь                      | 1 - 4 классы | Классные руководители  |
|           | Работа в соответствии с планом школы.   | В течение года                | 1 - 4 классы | Зам. директора по ВР   |
|           | Организация классных мероприятий, участие в организации общешкольных мероприятий, коллективных творческих дел.                          | В течение года                | 1 - 4 классы | Зам. директора по ВР   |
|           | Классные собрания.  | В течение года                | 1 - 4 классы | Зам. директора по ВР   |
| <b>9.</b> | <b>Профилактика и безопасность</b>  |                               |              |  |
|           | Совет профилактики.   | В течение года                | 1 - 4 классы | Социальный педагог   |
|           | Индивидуальные и групповые беседы специалистов: инспектор по ДН, инспектор ПДД, школьный врач.  | В течение года                | 1 - 4 классы | Классные руководители  |

|            |   |                |              |  |
|------------|---|----------------|--------------|--|
|            | Просмотр видеофильмов, презентаций, профилактической тематики.  | В течение года | 1 - 4 классы | Классные руководители, школьный врач               |
| <b>10.</b> | <b>Социальное партнёрство</b>   |                |              |  |
|            | ВКППЛ концерты, праздники.  | В течение года | 1 - 4 классы | Классные руководители                              |
|            | ВИПЭ (психологический факультет).   | В течение года | 1 - 4 классы | Педагог-психолог                                   |
|            | МДОУ «Детский сад № 95» «Сказка».   | В течение года | 1 - 4 классы | Зам. директора по УВР Маковеева С.Л.               |
|            | Бассейн «Атлант».   | В течение года | 2 классы     | Классные руководители, Учителя физической культуры |
| <b>11.</b> | <b>Профориентация</b><br><b>Внеурочная деятельность</b><br>Согласно программам и планам внеурочной деятельности педагогов образовательной организации, в том числе курс «Город мастеров»<br>(1 - 4 класс) |                |              |  |

### **3.5. Система условий реализации адаптированной основной общеобразовательной программы начального общего образования для обучающихся с задержкой психического развития**

Требования к условиям получения образования обучающимися с ЗПР определяются ФГОС НОО обучающихся с ОВЗ и представляют собой систему требований к кадровым, финансовым, материально-техническим и иным условиям реализации АООП НОО для обучающихся с ЗПР и достижения планируемых результатов этой категорией обучающихся.

Система условий должна учитывать особенности Организации, а также её взаимодействие с социальными партнерами (как внутри системы образования, так и в рамках межведомственного взаимодействия).

Нормативно-правовой базой системы условий реализации АООП НОО для обучающихся с ЗПР являются:

- Федеральный закон Российской Федерации от 29.12.2012г. № 237-ФЗ «Об образовании в Российской Федерации» (с изменениями и дополнениями);
- Федеральный государственный образовательный стандарт начального общего образования обучающихся с ограниченными возможностями здоровья (приказ Минобрнауки РФ от 19.12.2014г. № 1598);
- Федеральный государственный образовательный стандарт начального общего образования (Приказ Министерства просвещения РФ от 31.05.2021г. № 286, зарегистрирован Министерством юстиции РФ 05.07.2021г. рег. № 64100) (с последующими изменениями);
- Федеральная адаптированная образовательная программа начального общего образования для обучающихся с задержкой психического развития (Приказ Минпросвещения России от 24.11.2022г. № 1023 «Об утверждении федеральной адаптированной образовательной программы начального общего образования для обучающихся с ограниченными возможностями здоровья»);
- Федеральная образовательная программа начального общего образования (Приказ Министерства просвещения РФ № 372 от 18.05.2023г., зарегистрирован Министерством юстиции РФ 12.07.2023г., рег. № 74229) (с последующими изменениями);
- Приказ Министерства просвещения Российской Федерации № 31 от 22.01.2024г. «О внесении изменений в некоторые приказы Министерства образования и науки Российской Федерации и Министерства просвещения Российской Федерации, касающиеся федеральных государственных образовательных стандартов начального общего образования и основного общего образования» (зарегистрирован в Минюсте России 22.02.2024г., регистрационный № 77330);



- Приказ Минпросвещения России № 171 от 19.03.2024г. «О внесении изменений в некоторые приказы Министерства просвещения Российской Федерации, касающиеся федеральных образовательных программ начального общего, основного общего образования и среднего общего образования» (зарегистрирован в Минюсте России 11.04.2024г., регистрационный № 77830);
- Методическое письмо ФГБНУ «Институт стратегии развития образования» от 21.06.2024г. № 01-09/419 «Об изменении названия и содержания предмета «Труд (технология)»;
- Приказ Минпросвещения России от 22.03.2021г. № 115 «Об утверждении Порядка организации и осуществления образовательной деятельности по основным общеобразовательным программам - образовательным программам начального общего, основного общего и среднего общего образования» (с последующими изменениями);
- Требования ФГОС к условиям реализации АООП НОО (III раздел ФГОС НОО ОВЗ);
- Постановление Главного государственного санитарного врача Российской Федерации от 28.09.2020г. № 28 «Об утверждении санитарных правил СП 2.4. 3648-20 «Санитарно-эпидемиологические требования к организациям воспитания и обучения, отдыха и оздоровления детей и молодежи»;
- Постановление Главного государственного санитарного врача Российской Федерации от 28.01.2021г. № 2 «Об утверждении санитарных правил и норм СанПиН 1.2.3685-21 «Гигиенические нормативы и требования к обеспечению безопасности и (или) безвредности для человека факторов среды обитания»;
- Постановление Правительства РФ № 1678 от 11.10.2023г. «Об утверждении правил применения организациями, осуществляющими образовательную деятельность, электронного обучения, дистанционных образовательных технологий при реализации образовательных программ»;
- Приказ Минпросвещения России № 499 от 18.07.2024г. «Об утверждении федерального перечня электронных образовательных ресурсов, допущенных к использованию при реализации имеющих государственную аккредитацию образовательных программ начального общего, основного общего, среднего общего образования» (Зарегистрировано в Минюсте России 16.08.2024г. № 79172);
- Приказ Минобрнауки России от 20.09.2013г. № 1082 «Об утверждении Положения о психолого-медико-педагогической комиссии;
- Письмо Министерства образования РФ от 27.03.2000г. № 27/901-6 «О психолого-медико-педагогическом консилиуме (ПМПК) образовательного учреждения»;
- Письмо Минпросвещения РФ от 10.08.2020г. № ВБ-1589/07 «Об оказании логопедической помощи»;
- Письмо Министерства образования РФ от 14.12.2000г. № 2 «Об организации работы логопедического пункта общеобразовательного учреждения»;
- Постановление Правительства Вологодской области от 21.04.2014г. № 323 «Об утверждении порядка предоставления мер социальной поддержки детям с ограниченными возможностями здоровья».

#### **Информационная справка о школе**

Муниципальное общеобразовательное учреждение «Средняя общеобразовательная школа № 30» г. Вологды.

Тип ОУ – Муниципальное общеобразовательное учреждение.

Вид ОУ – Средняя общеобразовательная школа

Учредитель – Управление образования Администрации г. Вологды.

Дата основания школы – 1981 год.

Начальная школа работает в две смены.

Интегративным результатом реализации указанных требований должно быть создание **комфортной развивающей образовательной среды:**

- обеспечивающей высокое качество образования, его доступность, открытость и привлекательность для обучающихся, их родителей (законных представителей) и всего общества, духовно-нравственное развитие и воспитание обучающихся;

- гарантирующей охрану и укрепление физического, психологического и социального здоровья обучающихся;

- комфортной по отношению к обучающимся и педагогическим работникам.

В целях обеспечения реализации основной общеобразовательной программы начального общего образования в МОУ «Средняя общеобразовательная школа № 30» для участников образовательных отношений *созданы условия, обеспечивающие возможность:*

- достижения планируемых результатов освоения основной общеобразовательной программы начального общего образования всеми обучающимися, в том числе детьми с ограниченными возможностями здоровья;

- выявления и развития способностей обучающихся через систему клубов, секций, студий и кружков, организацию общественно-полезной деятельности, в том числе социальной практики, используя возможности организаций дополнительного образования детей;

- работы с одаренными детьми, организации интеллектуальных и творческих соревнований, научно-технического творчества и проектно-исследовательской деятельности;

- участия обучающихся, их родителей (законных представителей), педагогических работников и общественности в разработке основной образовательной программы начального общего образования, проектировании и развитии внутришкольной социальной среды, а также в формировании и реализации индивидуальных образовательных маршрутов обучающихся;

- эффективного использования времени, отведенного на реализацию части основной образовательной программы, формируемой участниками образовательных отношений, в соответствии с запросами обучающихся и их родителей (законных представителей), спецификой организации, осуществляющей образовательную деятельность и с учетом особенностей субъекта Российской Федерации;

- использования в образовательной деятельности современных образовательных технологий деятельностного типа;

- эффективной самостоятельной работы обучающихся при поддержке педагогических работников;

- включения обучающихся в процессы понимания и преобразования внешкольной социальной среды города для приобретения опыта реального управления и действия;

- обновления содержания основной общеобразовательной программы начального общего образования, а также методик и технологий ее реализации в соответствии с динамикой развития системы образования, запросов детей и их родителей (законных представителей), а также с учетом особенностей субъекта Российской Федерации;

- эффективного управления организацией, осуществляющей образовательную деятельность, с использованием информационно-коммуникационных технологий, а также современных механизмов финансирования.

#### **Кадровые условия**

*Кадровое обеспечение* – характеристика необходимой квалификации кадров педагогов, а также кадров, осуществляющих медико-психологическое сопровождение обучающегося с ЗПР в системе школьного образования.

Описание кадровых условий реализации АООП НОО включает:

- характеристику укомплектованности Организации;

- описание уровня квалификации работников Организации и их функциональных обязанностей;

- описание реализуемой системы непрерывного профессионального развития и повышения квалификации педагогических работников;

- описание системы оценки деятельности членов педагогического коллектива.

### **Характеристика педагогического коллектива**

Образовательное учреждение МОУ «СОШ № 30», реализующее программы начального общего образования, укомплектовано квалифицированными кадрами. Повышение профессиональной компетентности педагогов осуществляется через систему переподготовки и повышения квалификации работников образования; в ходе работы школьных предметных и методических объединений и различных творческих групп; при проведении практико-ориентированных семинаров, мастер-классов; в ходе подготовки учителей к аттестации (портфолио); в ходе участия в конкурсах и грантах.

За последние три года каждый член коллектива окончил курсы повышения квалификации, некоторые педагоги свой профессиональный уровень неоднократно, 100% педагогов свободно владеют компьютером. Непрерывность профессионального развития работников образовательного учреждения, реализующих образовательные программы начального общего образования, обеспечивается освоением работниками образовательного учреждения дополнительных профессиональных образовательных программ в объеме не менее 16 часов.

Общие сведения о педагогических кадрах (на 1 сентября 2024 года):

| Перечень общеобразовательных программ | Образование           |                         |                        |                          |                            |               | Квалификация     |             |                        |
|---------------------------------------|-----------------------|-------------------------|------------------------|--------------------------|----------------------------|---------------|------------------|-------------|------------------------|
|                                       | Высшее педагогическое | Высшее непедагогическое | Среднее педагогическое | Среднее профессиональное | Начальное профессиональное | Среднее общее | Высшая категория | I категория | Без категории (разряд) |
| Начальное общее образование           | 19                    | 1                       | 0                      | 5                        | 0                          | 1             | 14               | 5           | 7                      |

Уровень квалификации работников, реализующих основные общеобразовательные программы начального общего образования, для каждой занимаемой должности соответствует квалификационным характеристикам по соответствующей должности, а также квалификационной категории. Большинство учителей имеют высшее педагогическое образование, еще трое молодых специалистов обучаются в высшем учебном заведении.

В штат специалистов МОУ «СОШ № 30», реализующей АООП НОО для обучающихся с ЗПР, входят учитель-логопед, учитель-дефектолог, педагог-психолог, социальный педагог.

**Обеспеченность специалистами службы сопровождения (на 1 сентября 2024 года):**

| №  | Специалисты, сопровождающие образовательный процесс | Количество ставок | Фактическое количество специалистов | Стаж работы в должности |
|----|---|-------------------|-------------------------------------|-------------------------|
| 1. | Педагог-психолог                                    | 1                 | 1                                   | 13                      |
| 2. | Социальный педагог                                  | 1                 | 1                                   | 15                      |
| 3. | Учитель-логопед                                     | 1,5               | 1                                   | 36                      |
| 4. | Учитель-дефектолог                                  | 0,5               | 1                                   | 2                       |
| 5. | Тьютор  | 1,5               | 1                                   | -                       |

Педагоги, реализующие программу коррекционной работы АООП НОО ОВЗ, имеют высшее профессиональное образование.

Учитель-логопед имеет высшее профессиональное образование по программе подготовки по специальности «Логопедия», профессиональная переподготовка по программе дополнительного профессионального образования «Специальное (дефектологическое) образование: учитель-дефектолог, (580 часов).

Педагог-психолог имеет высшее профессиональное образование, профессиональная переподготовка по программе «Логопедия и дефектология», (1008 часов).

Учитель-дефектолог имеет дополнительное образование в Московской академии профессиональных компетенций «Специальное (дефектологическое) образование: Олигофренопедагогика и олигофренопсихология» (2020).

В декабре 2016 года зам. директора по УВР прошла курсы повышения квалификации по программе «Реализация прав детей с ОВЗ, детей инвалидов на образование в контексте ФГОС ОВЗ», в 2017 году - модульные курсы «Адаптированная образовательная программа как условие получения образования ребенком с ОВЗ»; учитель-логопед и социальный педагог - по программе «Деятельность специалистов сопровождения (учителей-логопедов, педагогов-психологов, социальных педагогов) в контексте требований ФГОС ОВЗ».

Педагогический коллектив находится в постоянном поиске форм и методов обновления содержания образования, что способствует развитию инновационной образовательной практики. Школа ориентирована на обеспечение современного качества образования на основе лично-ориентированного подхода, использования в образовательной деятельности современных образовательных технологий деятельностного типа и применения здоровьесберегающих технологий.

**Общие сведения о наличии работников, отвечающих за организацию воспитательной деятельности (на 1 сентября 2024 года):**

| <i>Занимаемая должность</i>                           | <i>Количество</i> |
|---|-------------------|
| Заместитель директора по учебно-воспитательной работе | 1                 |
| Заместитель директора по воспитательной работе        | 1                 |
| Педагог дополнительного образования                   | 1                 |
| Классный руководитель                                 | 25                |
| Педагог-библиотекарь                                  | 1                 |
| Социальный педагог                                    | 1                 |
| Педагог-психолог                                      | 1                 |
| Учитель-логопед                                       | 1                 |
| Учитель-дефектолог                                    | 1                 |

*Примечание. Кадровые условия реализации АООП НОО ОВЗ на текущий учебный год представлены в Приложении к Программе.*

Специалисты, участвующие в реализации АООП ФГОС НОО для обучающихся с ЗПР, принимают активное участие в городских конференциях, вебинарах, семинарах по апробации ФГОС НОО для детей с ограниченными возможностями здоровья.

При необходимости Организация может использовать сетевые формы реализации АООП НОО, которые позволят привлечь специалистов (педагогов) других организаций к работе с обучающимися с ЗПР для удовлетворения их особых образовательных потребностей.

#### **Технологии, которые используются в МОУ «СОШ № 30» в начальной школе**

Реализация АООП НОО обучающихся с ЗПР осуществляется педагогическими работниками школы через использование и совершенствование методик образовательного процесса и образовательных технологий, обоснованный выбор средств, форм, методов обучения и воспитания в соответствии с учебными планами.

Методологической основой ФГОС НОО ОВЗ **является системно-деятельностный подход**. Системно-деятельностный подход - оценка способности обучающихся к решению учебно-познавательных и учебно-практических задач, а также в оценке уровня функциональной грамотности обучающихся. Он обеспечивается содержанием и критериями оценки, в качестве которых выступают планируемые результаты обучения, выраженные в деятельностной форме.

Сущность технологии системно-деятельностного подхода заключается в том, что формирование личности ученика и продвижение его в развитии осуществляется не тогда, когда он воспринимает знания в готовом виде, а в процессе его собственной деятельности, направленной на «открытие нового знания».

Системно-деятельностный подход – это подход к организации процесса обучения, в котором на первый план выходит проблема самоопределения ученика в учебном процессе.

Целью деятельностного подхода является воспитание личности ребенка как субъекта жизнедеятельности. Быть субъектом – значит быть хозяином своей деятельности: самому уметь ставить цели, самому уметь решать задачи, самому уметь отвечать за результаты.

Задача взрослых – создание комфортной развивающей образовательной среды (организация условий, инициирующих детское действие).

В условиях реализации требований ФГОС НОО ОВЗ наиболее актуальными становятся **технологии**:

- **Коррекционно-образовательные технологии** – комплекс методов, форм и приемов обучения, применяемых в работе с обучающимися с ОВЗ, направление на исправление отклонений или нарушений в их развитии. Внедрение данных технологий способствуют развитию, формированию, коррекции и воспитанию личности ребенка с ОВЗ.
- **Личностно-ориентированные технологии** ставят в центр всей образовательной системы личность обучающегося, обеспечение комфортных, бесконфликтных условий ее развития, реализацию ее природных потенциалов. Обучающийся в этой технологии не просто субъект, но субъект приоритетный. Личностно-ориентированные технологии характеризуются гуманистической и психотерапевтической направленностью, имеют целью разностороннее, свободное и творческое развитие обучающегося, формирование у него положительной «Я» - концепции;
- Использование разнообразных **технологий безотметочного обучения** – безотметочная система оценивания на протяжении обучения в 1 классе, обучение детей само- и взаимооцениванию;
- **Технология дифференцированного обучения** представляет собой совокупность организационных решений, средств и методов дифференцированного обучения, охватывающих определенную часть учебного процесса. Целевыми ориентирами данной технологии являются: обучение каждого на уровне его возможностей и способностей; приспособление (адаптация) обучения к особенностям различных групп обучающихся;
- **Здоровьесберегающие технологии** – технологии, направленные на решение задачи сохранения, поддержания и обогащения здоровья субъектов образовательного процесса, воспитание валеологической культуры как совокупности осознанного отношения ребенка к здоровью и жизни человека, знаний о здоровье и умений оберегать, поддерживать его, валеологической компетентности, позволяющей обучающемуся самостоятельно и эффективно решать задачи здорового образа жизни и безопасного поведения, задачи, связанные с оказанием элементарной медицинской, психологической помощи и самопомощи. Цель здоровьесберегающих технологий обучения – обеспечить школьнику возможность сохранения здоровья за период обучения в школе, сформировать у него необходимые знания, умения и навыки по здоровому образу жизни, научить использовать полученные знания в повседневной жизни;
- **Информационно-коммуникационные технологии (ИКТ)** – совокупность методов, производственных процессов и программно-технических средств, интегрированных с целью сбора, обработки, хранения, распространения, отображения и использования информации в интересах ее пользователей. Использование применяемых в сфере образования икт должно ставить своей целью реализацию следующих задач: поддержка и развитие системности мышления обучающегося; поддержка всех видов познавательной деятельности обучающегося в приобретении знаний, развитии и закреплении навыков и умений; реализация принципа индивидуализации образовательного процесса при сохранении его целостности. Использование икт-технологий на уроках в начальной школе помогает учащимся ориентироваться в информационных потоках окружающего мира, овладеть практическими способами работы с информацией, развивать умения, позволяющие обмениваться информацией с помощью современных технических средств;
- **Игровые педагогические технологии** – совокупность методов и приемов организации педагогического процесса в форме различных педагогических игр. В отличие от игр вообще педагогическая игра обладает существенным признаком – четко поставленной целью обучения и соответствующим ей педагогическим результатом, которые могут быть обоснованы, выделены в явном виде, и характеризуются познавательной направленностью. Целью игровых технологий является решение ряда задач: дидактических (расширение



кругозора, познавательная деятельность; формирование определенных умений и навыков, необходимых в практической деятельности и др.); развивающих (развитие внимания, памяти, речи, мышления, воображения, фантазии, творческих идей, умений устанавливать закономерности, находить оптимальные решения и др.); воспитывающих (воспитание самостоятельности, воли; формирование нравственных, эстетических и мировоззренческих позиций; воспитание сотрудничества, коллективизма, общительности и др.); социализирующих (приобщение к нормам и ценностям общества; адаптация к условиям среды и др.). Использование игровых технологий, способствующих решению основных учебных задач как на уроке, так и за его пределами;

- **Технология проблемного обучения** – система методов и средств обучения, основой которого выступает моделирование реального творческого процесса за счет создания проблемной ситуации и управления поиском решения проблемы. Усвоение новых знаний при этом происходит как самостоятельное открытие их учащимися с помощью учителя. Для этого необходимо действие двух факторов: возникновение познавательной потребности, локализуемой в определенном учебном материале; овладение новыми обобщенными знаниями, необходимыми для выполнения определенных задач. Система проблемного обучения включает в себя информационные, не требующие творческой активности личности, и тренировочные, включающие повторение действия и контроль за успешностью выполнения, этапы обучения. Различают три формы проблемного обучения: проблемное изложение, когда учитель сам ставит проблему и решает ее; -совместное обучение, при котором учитель ставит проблему, а решение достигается совместно с обучающимися; творческое обучение, при котором учащиеся и формулируют проблему и находят ее решение. Актуальность технологии проблемного обучения определяется развитием высокого уровня мотивации к учебной деятельности, активизации познавательных интересов учащихся, что становится возможным при разрешении возникающих противоречий, создании проблемных ситуаций на уроке. Преодолевая посильные трудности учащиеся испытывают постоянную потребность в овладении новыми знаниями, новыми способами действий, умениями и навыками. Эффективность применения этой технологии подтверждается результатами анкетирования учащихся, их родителей, динамикой повышения качества обучения;

- **Технология социокультурного подхода**. Социокультурный подход – методологический подход на базе системного подхода, сущность которого состоит в попытке рассмотрения общества как единства культуры и социальности, образуемых и преобразуемых деятельностью человека. Это единство, согласно принципам системного подхода, образует целое, свойства которого не выводимы из характеристик частей. Сама личность при социокультурном подходе рассматривается как связанная с обществом системой отношений и культурой, как совокупностью ценностей и норм.

- Построение образовательного процесса с использованием **коммуникативных технологий и технологий учебного сотрудничества** – существенное расширение видов совместной работы учащихся, расширение диалоговых форм работы, коммуникативного опыта учащихся в совместной учебной деятельности;

- **Технология оценивания** образовательных достижений направлена, прежде всего, на формирование регулятивных универсальных учебных действий, так как обеспечивает развитие умения определять, достигнут ли результат деятельности. Наряду с этим происходит формирование и коммуникативных универсальных учебных действий: за счёт обучения аргументировано отстаивать свою точку зрения, логически обосновывать свои выводы. Воспитание толерантного отношения к иным решениям приводит к личностному развитию ученика;

- **Дистанционные образовательные технологии**. Дистанционные образовательные технологии – образовательные технологии, реализуемые в основном с применением информационно-телекоммуникационных сетей при опосредованном (на расстоянии) взаимодействии обучающихся и педагогических работников. Для организации

дистанционного обучения используются следующие платформы (сервисы): Библиотека ЦОК, «Российская Электронная Школа»; «УЧИ.РУ»; «ЯКЛАСС»; «Лекториум»; «Фоксфорд»; «Яндекс.Учебник»; медиатека «Просвещение»; издательство «Академкнига/Учебник» и другие. Дистанционное обучение может быть организовано в следующих форматах: в режиме off-line с использованием существующих общедоступных платформ (сервисов); в режиме off-line с размещением учебных материалов на облачных ресурсах; консультирование в режиме off-line или on-line; обучение в режиме on-line; самостоятельное обучение с использованием учебников и учебных пособий (на бумажных носителях).

• **Электронное обучение** - организация образовательной деятельности с применением содержащейся в базах данных и используемой при реализации образовательных программ информации и обеспечивающих ее обработку информационных технологий, технических средств, а также информационно-телекоммуникационных сетей, обеспечивающих передачу по линиям связи указанной информации, взаимодействие обучающихся и педагогических работников.

Анализ показывает, что педагогический коллектив тесно сотрудничает с родителями, которые стремятся к педагогическому самообразованию, пытаются разобраться в сущности современных образовательных процессов. Приоритетными становятся дифференциация, личностно-ориентированный подход по отношению к семье и родителям обучающихся.

#### **Финансовые условия**

Финансово-экономическое обеспечение образования лиц с ОВЗ опирается на п.2 ст. 99 ФЗ «Об образовании в Российской Федерации».

Нормативы, определяемые органами государственной власти субъектов Российской Федерации в соответствии с пунктом 3 части 1 статьи 8 Федерального закона от 29 декабря 2012 № 273-ФЗ «Об образовании в Российской Федерации», нормативные затраты на оказание государственной или муниципальной услуги в сфере образования определяются по каждому виду и направленности (профилю) образовательных программ с учетом форм обучения, сетевой формы реализации образовательных программ, образовательных технологий, специальных условий получения образования обучающимися с ограниченными возможностями здоровья, обеспечения дополнительного профессионального образования педагогическим работникам, обеспечения безопасных условий обучения и воспитания, охраны здоровья обучающихся, а также с учетом иных предусмотренных названным Федеральным законом особенностей организации и осуществления образовательной деятельности (для различных категорий обучающихся).

Финансовые условия реализации АООП для обучающихся с ЗПР должны:

- обеспечивать образовательной организации возможность исполнения требований стандарта;
- обеспечивать реализацию обязательной части АООП и части, формируемой участниками образовательного процесса вне зависимости от количества учебных дней в неделю;
- отражать структуру и объем расходов, необходимых для реализации адаптированной программы и достижения планируемых результатов, а также механизм их формирования.

В МОУ «СОШ № 30» разработаны локальные акты, регламентирующие установление заработной платы работников, в том числе стимулирующих надбавок и доплат, порядка и размеров премирования.

Финансирование реализации АООП НОО для обучающихся с ЗПР в МОУ «СОШ № 30» осуществляется в объеме не ниже установленных нормативов финансирования государственных организаций, осуществляющих образовательную деятельность.

Организация, осуществляющая образовательную деятельность, вправе привлекать в порядке, установленном законодательством Российской Федерации в области образования дополнительные финансовые средства за счет:

- предоставления платных дополнительных образовательных и иных предусмотренных уставом образовательного учреждения услуг;
- добровольных пожертвований и целевых взносов физических и (или) юридических лиц.

Финансовое обеспечение реализации АООП НОО опирается на исполнение расходных обязательств, обеспечивающих конституционное право граждан на бесплатное и общедоступное общее образование. Объем действующих расходных обязательств отражается в задании учредителя по оказанию государственных (муниципальных) образовательных услуг в соответствии с требованиями ФГОС НОО обучающихся с ОВЗ.

Нормативы определяются в соответствии с ФГОС НОО обучающихся с ОВЗ:

- специальными условиями получения образования (кадровыми, материально-техническими);
- расходами на оплату труда работников, реализующих АООП НОО;
- расходами на средства обучения и воспитания, коррекцию/компенсацию нарушений развития, включающими расходные и дидактические материалы, оборудование, инвентарь, электронные ресурсы, оплату услуг связи, в том числе расходами, связанными с подключением к информационно-телекоммуникационной сети Интернет;
- расходами, связанными с дополнительным профессиональным образованием руководящих и педагогических работников по профилю их деятельности;
- иными расходами, связанными с реализацией и обеспечением реализации АООП НОО.

Финансирование коррекционно-развивающей области должно осуществляться в объеме, предусмотренным законодательством.

Структура расходов на образование включает:

- 1) образование обучающегося с ЗПР на основе АООП НОО;
- 2) сопровождение ребенка в период его нахождения в образовательной организации;
- 3) консультирование родителей и членов семей по вопросам образования ребенка;
- 4) обеспечение необходимым учебным, информационно-техническим оборудованием и учебно-дидактическим материалом.

#### **Материально-технические условия**

Материально-техническое обеспечение – это общие характеристики инфраструктуры организации, включая параметры информационно-образовательной среды.

Материально-технические условия реализации АООП должны обеспечивать возможность достижения обучающимися установленных ФГОС НОО обучающихся с ОВЗ требований к результатам освоения АООП НОО для обучающихся с ЗПР.

Материально-техническое обеспечение образования обучающихся с ЗПР должно отвечать не только общим, но и их особым образовательным потребностям. В связи с этим в структуре материально-технического обеспечения процесса образования отражена специфика требований к:

- организации пространства, в котором обучается ребенок с ЗПР;
- организации временного режима обучения;
- техническим средствам обучения, включая компьютерные инструменты обучения, ориентированные на удовлетворение особых образовательных потребностей обучающихся с ЗПР;
- учебникам, рабочим тетрадям, специальным дидактическим материалам, отвечающим особым образовательным потребностям обучающихся с ЗПР и позволяющих реализовывать выбранный вариант программы.

#### **Требования к организации пространства**

Пространство (прежде всего здание и прилегающая территория), МОУ «СОШ № 30» соответствует общим требованиям, предъявляемым к образовательным организациям, в частности:

- к соблюдению санитарно-гигиенических норм образовательного процесса (требования к водоснабжению, канализации, освещению, воздушно-тепловому режиму и т.д.);
- к обеспечению санитарно-бытовых (наличие оборудованных гардеробов, санузлов, мест личной гигиены и т.д.) и социально-бытовых условий (наличие оборудованного рабочего места, учительской и т.д.);
- к соблюдению пожарной и электробезопасности;
- к соблюдению требований охраны труда;
- к соблюдению своевременных сроков и необходимых объемов текущего и капитального ремонта и др.

Здание школы типовое, 3 этажа. Общая площадь – 5527м<sup>2</sup>, рассчитано на 750 учащихся. Для обеспечения образовательного процесса имеется следующая материально-техническая база: количество учебных кабинетов – 33 (из них 2 кабинета начальных классов), лаборантских - 6, спортзал, актовый зал, библиотечный центр, кабинет социального педагога, кабинет педагога-психолога, мастерские (слесарные, столярные мастерские, обслуживающего труда). Школа располагает компьютерным классом, необходимым минимумом ТСО.

В декабре 2020 года к основному зданию введена в действие пристройка, здание в 3 этажа. Общая площадь – 6142,3м<sup>2</sup>, рассчитана на 300 учащихся. Для обеспечения образовательного процесса имеется следующая материально-техническая база: количество учебных кабинетов – 13 кабинетов начальных классов, спортзал, стадион, спортивные площадки, конференц-зал, столовая, кабинет педагога-психолога, кабинет логопеда. Школа располагает необходимым цифровым электронным оборудованием.

Материально-техническая база реализации АООП НОО для обучающихся с ЗПР соответствует действующим санитарным и противопожарным нормам, нормам охраны труда работников МОУ «СОШ № 30», предъявляемым к:

- участку (территории) образовательного учреждения (площадь, инсоляция, освещение, размещение, необходимый набор зон для обеспечения образовательной и хозяйственной деятельности образовательного учреждения и их оборудование);
- зданию образовательного учреждения (высота и архитектура здания);
- помещениям библиотеки (площадь, размещение рабочих зон, медиатеки);
- помещениям для осуществления образовательного и коррекционно-развивающего процессов: классам, кабинетам учителя-логопеда, педагога-психолога и др. специалистов (необходимый набор и размещение, их площадь, освещенность, расположение и размеры, структура которых должна обеспечивать возможность для организации урочной и внеурочной деятельности);
- актовому и физкультурному залам, кабинету ритмики;
- кабинету медицинского назначения;
- помещению для питания обучающихся, а также для хранения и приготовления пищи, обеспечивающим возможность организации качественного горячего питания;
- туалетам, коридорам и другим помещениям.

В образовательной организации имеются отдельные специально оборудованные помещения для проведения занятий с педагогом-психологом, учителем-логопедом, учителем-дефектологом и другими специалистами, отвечающими за реализацию программы коррекционной работы и психолого-педагогическое сопровождение обучающихся с ОВЗ (ЗПР).

Организация, осуществляющая образовательную деятельность, самостоятельно за счет выделяемых бюджетных средств и привлеченных в установленном порядке дополнительных финансовых средств обеспечивает оснащение образовательного процесса при получении начального общего образования.

В области материально-технического обеспечения образовательного процесса в школе:

- произведен ремонт кабинетов № 100, 101, 110;
- заменены оконные блоки в кабинетах № 110, 101, 110;
- закуплена новая ученическая мебель в кабинеты начальной школы (каб. 100, 101, 110);
- ежегодно обновляется и пополняется библиотечный фонд;
- обновлено и пополнено программно-информационное обеспечение.

Важным условием организации пространства, в котором обучаются обучающиеся с ОВЗ (ЗПР), является наличие доступного пространства, которое позволяет воспринимать максимальное количество сведений через аудио-визуализированные источники, удобно расположенные и доступные стенды с представленным на них наглядным материалом о внутришкольных правилах поведения, правилах безопасности, распорядке/режиме функционирования образовательной организации, расписании уроков, изменениях в режиме обучения, последних событиях в школе, ближайших планах и т.д.

Организация рабочего пространства обучающегося с ЗПР в классе предполагает выбор парты и партнера. Каждый класс оборудован партами, регулируемые в соответствии с ростом учащихся. Для обучающихся в коррекционном классе используются одноместные парты. Номер парты подбирается в соответствии с ростом ученика, что обеспечивает возможность поддерживать правильную позу.

Обязательным условием к организации рабочего места обучающегося с ОВЗ является обеспечение возможности постоянно находиться в зоне внимания педагога.

#### ***Требования к организации временного режима***

Временной режим образования обучающихся с задержкой психического развития (учебный год, учебная неделя, день) устанавливается в соответствии с законодательно закрепленными нормативами (ФЗ «Об образовании в РФ», СанПиН, приказы Министерства образования и др.), а также локальными актами образовательной организации («Правилами внутреннего распорядка МОУ «СОШ № 30»).

**Сроки освоения АООП НОО обучающимися с ЗПР для варианта 7.2. составляют 5 лет (с обязательным введением 1 дополнительного класса); пролонгация учебного периода, если учащийся переведен на АООП НОО для обучающихся с ЗПР по варианту 7.2 во 2 и последующих классах.**

Устанавливается следующая продолжительность учебного года: 1 и 1 дополнительный классы – 33 учебных недели; 2 – 4 классы – 34 учебных недели.

Продолжительность учебной недели – 5 дней (при соблюдении гигиенических требований к максимальным величинам недельной образовательной нагрузки согласно СП 2.4.3648-20. Пятидневная рабочая неделя устанавливается в целях сохранения и укрепления здоровья обучающихся. В условиях обучения первую смену проходит в 1, 1 дополнительном и 4 классе, во вторую смену – во 2 и 3 классе; коррекционный класс обучается в первую смену. Продолжительность учебного дня для конкретного ребенка устанавливается образовательной организацией с учетом особых образовательных потребностей обучающегося, его готовности к нахождению в среде сверстников без родителей. Распорядок учебного дня обучающихся с ЗПР устанавливается с учетом их повышенной утомляемости в соответствии с требованиями к здоровьесбережению (регулируется объем нагрузки по реализации АООП НОО, время на самостоятельную учебную работу, время отдыха, удовлетворение потребностей обучающихся в двигательной активности).

Количество часов, отведенных на освоение обучающимися с ЗПР учебного плана, состоящего из обязательной части и части, формируемой участниками образовательного процесса, не должно в совокупности превышать величину недельной образовательной нагрузки, установленную СП 2.4.3648-20. Образовательную недельную нагрузку необходимо равномерно распределять в течение учебной недели.

Обучение и воспитание происходит, как в ходе занятий/уроков, так и во время другой (внеурочной) деятельности обучающегося в течение учебного дня.

Учебные занятия начинаются с 8 часов. Проведение нулевых уроков не допускается.



Число уроков в день:

- для обучающихся 1 и 1 дополнительного классов – не должно превышать 4 уроков и один день в неделю – не более 5 уроков, за счет урока физической культуры;
- для обучающихся 2 – 4 классов – не более 5 уроков.

Продолжительность учебных занятий не превышает 40 минут. При определении продолжительности занятий в 1 и 1 дополнительном классах используется «ступенчатый» режим обучения: в первом полугодии (в сентябре, октябре – по 3 урока в день по 35 минут каждый, в ноябре-декабре – по 4 урока по 35 минут каждый; январь-май – по 4 урока по 40 минут каждый)<sup>24</sup>.

Продолжительность перемен между уроками составляет не менее 10 минут, большой перемены (после 2-го или 3-го уроков) - 20 минут. Для обучающихся 1 и 1 дополнительного класса после первого урока организуется динамическая пауза продолжительностью 40 минут.

#### ***Психолого-педагогические условия реализации программы начального общего образования***

Психолого-педагогические условия обеспечивают:

- 1) преемственность содержания и форм организации образовательной деятельности при реализации образовательных программ дошкольного, начального общего и основного общего образования;
- 2) социально-психологическую адаптацию обучающихся к условиям школы с учетом специфики их возрастного психофизиологического развития, включая особенности адаптации к социальной среде;
- 3) формирование и развитие психолого-педагогической компетентности работников школы и родителей (законных представителей) несовершеннолетних обучающихся;
- 4) профилактику формирования у обучающихся девиантных форм поведения, агрессии и повышенной тревожности;
- 5) психолого-педагогическое сопровождение квалифицированными специалистами (педагогом-психологом, учителем-логопедом, учителем-дефектологом, тьютором, социальным педагогом) участников образовательных отношений:
  - формирование и развитие психолого-педагогической компетентности;
  - сохранение и укрепление психологического благополучия и психического здоровья обучающихся;
  - поддержка и сопровождение детско-родительских отношений;
  - формирование ценности здоровья и безопасного образа жизни;
  - дифференциация и индивидуализация обучения и воспитания с учетом особенностей когнитивного и эмоционального развития обучающихся;
  - мониторинг возможностей и способностей обучающихся, выявление, поддержка и сопровождение одаренных детей;
  - создание условий для последующего профессионального самоопределения;
  - сопровождение проектирования обучающимися планов продолжения образования и будущего профессионального самоопределения;
  - обеспечение осознанного и ответственного выбора дальнейшей профессиональной сферы деятельности;
  - формирование коммуникативных навыков в разновозрастной среде и среде сверстников;
  - поддержка детских объединений, ученического самоуправления;
  - формирование психологической культуры поведения в информационной среде;
  - развитие психологической культуры в области использования ИКТ;
- 6) индивидуальное психолого-педагогическое сопровождение всех участников образовательных отношений, в том числе:

---

<sup>24</sup>П.п. 3.4.16. Постановление Главного государственного санитарного врача РФ от 28.09.2020 № 28 «Об утверждении санитарных правил СП 2.4.3648-20 «Санитарно-эпидемиологические требования к организациям воспитания и обучения, отдыха и оздоровления детей и молодежи»».

- обучающихся, испытывающих трудности в освоении программы начального общего образования, развитии и социальной адаптации;
  - обучающихся, проявляющих индивидуальные способности, и одаренных;
  - педагогических, учебно-вспомогательных и иных работников Организации, обеспечивающих реализацию программы начального общего образования;
  - родителей (законных представителей) несовершеннолетних обучающихся;
- 7) диверсификацию уровней психолого-педагогического сопровождения (индивидуальный, групповой, уровень класса, уровень школы);
- 8) вариативность форм психолого-педагогического сопровождения участников образовательных отношений (профилактика, диагностика, консультирование, коррекционная работа, развивающая работа, просвещение);
- 9) осуществление мониторинга и оценки эффективности психологических программ сопровождения участников образовательных отношений, развития психологической службы школы.

#### **Требования к техническим средствам обучения**

Технические средства обучения (включая компьютерные инструменты обучения, мультимедийные средства) дают возможность удовлетворить особые образовательные потребности обучающихся с ЗПР, способствуют мотивации учебной деятельности, развивают познавательную активность обучающихся.

Информационно-образовательная среда МОУ «СОШ № 30» включает в себя совокупность технологических средств (компьютеры с выходом в Internet, мультимедийные проекторы с экранами, интерактивные доски, МФЦ, телевизоры и др.).

#### **Технические средства обеспечения образовательного процесса (кабинеты начальной школы)**

|    | <i>Наименование ТСО</i> | <i>Характеристика, производитель</i> | <i>Количество</i> |
|----|-------------------------|--------------------------------------|-------------------|
| 1. | Интерактивная доска     | NOXTOUCH                             | 1                 |
| 2. | Компьютер               | ASUS                                 | 1                 |
| 3. | МФУ                     | HP LASER MFP 135A                    | 1                 |
| 4. | Колонки                 | SVEN                                 | 1                 |
| 5. | Документ-камера         |                                      | 1                 |
| 6. | Флэшка                  |                                      | 1                 |
| 7. | Жёсткий съёмный диск    |                                      | 1                 |
| 8. | Телефон                 | PANASONIC                            | 1                 |

#### **Технические средства обеспечения образовательного процесса (кабинеты начальной школы основного здания)**

| <i>кабинет</i> | <i>Установлены компьютеры</i> | <i>Общее количество персональных компьютеров</i> |
|----------------|-------------------------------|--|
| 100            | Кабинет начальной школы       | 1  |
| 101            | Кабинет начальной школы       | 1  |
| 110            | Кабинет начальной школы       | 1  |

#### **Дополнительное оборудование по кабинетам (в т.ч. ТСО):**


| <i>№</i> | <i>Наименование</i> | <i>Характеристики</i>        | <i>Количество</i> |
|----------|---------------------|------------------------------|-------------------|
| 100      | Принтер             | hp LASER JET Pro MFP M28-M31 | 1                 |
|          | Телевизор           | SAMSUNG                      | 1                 |
|          | Ноутбук             | ACER Travel Mate P214 series | 1                 |
| 101      | Принтер             | hp LASER JET Pro MFP M125 ra | 1                 |
|          | Монитор             | ASUS VP 228                  | 1                 |
|          | Системный блок      |                              | 1                 |
|          | Телевизор           | SUPRA                        | 1                 |
| 110      | Принтер             |                              | 1                 |
|          | Монитор             |                              | 1                 |
|          | Системный блок      |                              | 1                 |
|          | Телевизор           |                              | 1                 |





### Оборудование кабинета начальных классов


| №   | Наименование оборудования                                   | Количество |
|-----|---|------------|
| 1.  | Глобус физический демонстрационный                          | 1          |
| 2.  | Наборы для счёта «Математические кораблики»                 | 17         |
| 3.  | Комплект фишек для корабликов                               | 17         |
| 4.  | Альбом с заданиями для корабликов                           | 17         |
| 5.  | Методическое пособие для работы с корабликами               | 1          |
| 6.  | Линейка счётная деревянная                                  | 17         |
| 7.  | Линейка масштабная числовая                                 | 1          |
| 8.  | Линейка метровая  | 1          |
| 9.  | Счётный материал в деревянных коробках                      | 17         |
| 10. | Математические пирамиды (сложение до 20)                    | 17         |
| 11. | Математические пирамиды (вычитание до 20)                   | 17         |
| 12. | Математические пирамиды (сложение до 100)                   | 17         |
| 13. | Математические пирамиды (вычитание до 100)                  | 17         |
| 14. | Математические пирамиды (умножение)                         | 17         |
| 15. | Математические пирамиды (деление)                           | 17         |
| 16. | Весы лабораторные с разновесами                             | 1          |
| 17. | Набор для обучения счёту (зелёные коробки)                  | 4          |
| 18. | Набор звуковых схем   | 34         |
| 19. | Кассы букв и цифр   | 34         |
| 20. | Всеера «Гласные буквы»                                      | 34         |
| 21. | Всеера «Согласные буквы»                                    | 34         |
| 22. | Всеера слоги  | 34         |
| 23. | Модели по изобразительному искусству (уши, нос, глаза, рот) | 5          |
| 24. | Муляжи фруктов  | 1          |
| 25. | Плакат «Правила поведения в природе»                        | 1          |
| 26. | Календарь природы   | 1          |
| 27. | Модель часов (жёлтые)                                       | 1          |
| 28. | Набор прозрачных геометрических тел с развёрткой            | 1          |
| 29. | Набор геометрических тел                                    | 1          |
| 30. | Игра «Части целого. Простые дроби»                          | 1          |
| 31. | Часовой циферблат раздаточный                               | 17         |
| 32. | Песочные часы   | 1          |
| 33. | Таблицы для изучения русского языка (1-4 классы)            | 4          |
| 34. | Таблицы для изучения математики (1-4 классы)                | 4          |
| 35. | Презентёр   | 1          |
| 36. | Набор для счёта (Magico)                                    | 5          |
| 37. | Карты географические  | 4          |

Материально-техническое обеспечение коррекционно-развивающих курсов (занятий) включает обеспечение кабинета логопеда.

### Оборудование кабинета учителя-логопеда

| №                               | Наименование                       | Характеристика, производитель  | Кол-во | Фото  |
|---------------------------------|------------------------------------|--|--------|---|
| 1                               | Интерактивная доска                | NOXTOUCH   | 1      |   |
| 2                               | Компьютер                          | ASUS   | 1      |   |
| 3                               | МФУ                                | MPLASER MFP135A  | 1      |   |
| 4                               | Колонки                            | SVEN   | 1      |   |
| 5                               | Телефон                            | PANASONIC  |        |   |
| <b>СПЕЦИАЛЬНОЕ ОБОРУДОВАНИЕ</b> |                                    |  |        |   |
| 1                               | Зеркало для индивидуальных занятий | В состав комплекта должно входить: зеркало из оргстекла, зеркало должно быть ударопрочное, размеры зеркальной поверхности должны быть не менее 29х29см; основание, оно должно быть выполненное из дерева, которое должно иметь паз для установки зеркала, в основание должно быть вмонтировано устройство, записывающее и воспроизводящее аудиоряд. Время записи не менее 20 секунд. Устройство должно | 1      |  |

| № | Наименование                           | Характеристика, производитель   | Кол-во | Фото  |
|---|--|---|--------|---|
|   |  | <p>быть оснащено как минимум следующими кнопками: «запись», «воспроизведение». Устройство должно быть оснащено регулятором громкости, а также динамиком и микрофоном.</p>   |        |   |
| 2 | Зеркало логопедическое с отверстием    | <p>Логопедическое зеркало с отверстием является неотъемлемым инструментом в работе логопеда или сурдопедагога. Позволяет демонстрировать пациенту правильную артикуляцию звуков или артикуляционную гимнастику через отверстие в зеркале. А пациент, в свою очередь, может следить за правильностью выполнения задания, видя себя в отражении зеркала.</p> <p>Технические характеристики.<br/>         Ширина зеркала, мм – не менее 435 не более 465;<br/>         Высота зеркала, мм – не менее 295 не более 305;<br/>         Толщина зеркала, мм – не менее 2,5 не более 3,5;<br/>         Диаметр отверстия, мм – не менее 140 не более 155;<br/>         Вес, г – не более 390; Материал зеркала зеркальный акрил – наличие."</p> | 1      |    |
| 3 | Набор для речевого дыхания             | <p>В наборе не менее 6 повязок на глаза размером не менее ДхШ 17х8 см, не менее 6 цветов; не менее 6 телефонных трубок длиной не менее 19 см, не менее 6 цветов; не менее 6 шлангов длиной не менее 155 см и диаметром не менее 2 см, не менее 6 цветов и не менее одного соединителя в виде полого диска высотой не менее 3 см, диаметром не менее 8 см с возможностью подключения не менее 6 шлангов. Набор должен быть выполнен из пластика.</p>   | 1      |   |
| 4 | Логопедический тренажер                | <p>Зеркало должно быть выполнено из полиметилметакрилата, должно убираться в деревянный футляр, размером (ДхШхТ) не менее 45х25х1,5 см. Высота в рабочем состоянии не более 20см. Зеркало должно быть предназначено для индивидуальной работы логопеда с ребенком по развитию артикуляционного аппарата.</p>  | 1      |  |
| 5 | Набор для развития мелкой моторики рук | <p>Набор должен размещаться в стойке с минимум 3 лотками. Набор должен включать:</p> <ul style="list-style-type: none"> <li>Набор разноцветных бусин разных размеров и форм</li> <li>Не менее 3 разных по сложности пирамидок</li> <li>Не менее 3 шнуровок</li> <li>Не менее 3 лабиринтов из изогнутых проволочных</li> <li>Направляющих</li> <li>Не менее 3 рамок-вкладышей</li> <li>Не менее 6 свистков дудочек</li> <li>Не менее 6 пищалок шаров</li> <li>Не менее 6 губных гармошек</li> <li>Не менее 6 свистков</li> <li>Эхо-микрофон</li> </ul>   | 1      |  |


| № | Наименование                          | Характеристика, производитель   | Кол-во | Фото  |
|---|---------------------------------------|---|--------|---|
|   |                                       | <p>Не менее 8 массажных зондов<br/> Не менее 3 шпателей<br/> Не менее 6 сосок для постановки звуков<br/> Не менее 6 логопедических зондов<br/> Массажер балансирующий<br/> Массажер для кистей рук<br/> Массажер для лица<br/> Набор прищепок для массажа<br/> Зеркало<br/> Перчатки стерильные<br/> Демонстрационная игрушка для логопедических занятий<br/> Не менее 10 наборов карточек для автоматизации звуков<br/> Комплект игр логопедических</p>  |        |   |
| 6 | Стерилизатор логопедических зондов    | Должен быть предназначен для кварцевой стерилизации логопедических и массажных зондов.  | 1      |  |
| 7 | Компьютерная логопедическая программа | <p>Программа должна включать не менее 50 упражнений с несколькими уровнями сложности, объединенных в четыре тематических блока: «Просодика», «Звукопроизношение», «Фонематика», «Лексика».</p> <p>Каждый блок программы состоит из нескольких модулей, представленных в подменю. При этом упражнения, входящие в состав модулей направлены на коррекцию и развитие определенных языковых и речевых компонентов. Цветовое решение каждого блока («Звукопроизношение» — розовый, «Просодика» — зеленый, «Фонематика» — голубой, «Лексика» — желтый) сохраняется во всех составляющих его упражнениях в виде цветовых фонов и психологически способствует созданию единой ассоциативной линии коррекционной работы в рамках каждого блока.</p> <p>Упражнения блока «Просодика» должны быть направлены на коррекцию следующих просодических характеристик речи:<br/> Длительность и сила речевого выдоха<br/> Громкость и тембр голоса<br/> Темпо-ритмичность<br/> Интонационная выразительность<br/> Четкость и разборчивость речи<br/> Речевая активность должна фиксироваться микрофоном и представляться на экране компьютера в виде визуальных анимационных картинок.</p> <p>Выбор упражнений, входящих в блок «Просодика», производится из подменю, включающего в себя четыре модуля.</p> <p>Модуль Дыхание, позволяющий отрабатывать плавный, длительный или короткий, резкий выдох, отслеживать момент включения речевой активности, а также измерить силу и длительность речевого выдоха и голоса (в относительных</p> | 1      |   |







| № | Наименование | Характеристика, производитель  | Кол-во | Фото |
|---|--------------|--|--------|------|
|   |              | <p>единицах и в секундах соответственно).</p> <p>Модуль Слитность, позволяющий работать над четкостью и разборчивостью речи ребенка на основе фраз, силой и длительностью выдоха и голоса на основе речевого выдоха без фонации, с фонацией – на материале гласных и согласных звуков, отрабатывать слитное произнесение звуков, слогов, слов и фраз.</p> <p>Модуль Ритм, позволяющий работать над ритмической и слоговой структурой слова, а также над четкостью и разборчивостью речи ребенка.</p> <p>Модуль Высота и тембр, позволяющий визуально зафиксировать и измерить частотные характеристики речи с целью дальнейшей коррекции в упражнениях данного модуля, а также выбрать приемлемый тембральный диапазон речи у ребенка с нарушениями фонации.</p> <p>Упражнения блока «Звукопроизношение» позволяет развивать эфферентное (развитие моторных свойств органов артикуляции) и афферентное двигательное звено речевой системы.</p> <p>Блок «Фонематика» направлен на коррекцию и развитие фонематических процессов у детей с нарушениями речи.</p> <p>Модуль Звуки, позволяющий работать над развитием фонематического слуха на материале неречевых звуков, речевых звуков и звукокомплексов.</p> <p>Модуль Слова, обеспечивающий развитие фонематического слуха на материале слов, коррекции звукопроизношения на этапе автоматизации и дифференциации дефектных звуков, а также развитие словаря и мышления ребенка.</p> <p>Модуль Анализ, позволяющий организовать работу по формированию фонематического восприятия у детей, коррекции звукопроизношения на этапе автоматизации дефектных звуков.</p> <p>Модуль Синтез, позволяющий работать над формированием фонематического восприятия у детей.</p> <p>Блок Лексика направлен на коррекцию лексико-грамматических нарушений речи у детей. Блок включает в себя три модуля.</p> <p>Упражнения внутри каждого модуля позволяют организовать коррекционную работу по определенному направлению.</p> <p>Модуль Слова, позволяющий работать над лексической стороной речи на основе различных семантических признаков.</p> <p>Модуль Словосочетания, позволяющий работать над лексической стороной речи на основе словосочетаний, способствует организации семантических полей на основе синтагматических связей слов, а также позволяет работать над грамматической структурой слов и</p> |        |      |



| №  | Наименование  | Характеристика, производитель  | Кол-во | Фото |
|----|---|--|--------|------|
|    |   | <p>словосочетаний.</p> <p>Модуль Валентность, позволяющий работать над формированием лексической валентности слов на материале существительных, прилагательных, глаголов, грамматической структурой слов и словосочетаний, позволяет актуализировать и структурно организовать словарь ребенка по семантическим полям на основе парадигматических связей.</p>  |        |      |
| 8  | Программа для профилактики и коррекции трудностей чтения и письма | <p>Программа должна включать конструктор заданий и интерактивные тренинги. Конструктор заданий должен обеспечивать формирование печатного задания для занятий в школе или дома. Должен включать не менее 500 упражнений на развитие зрительного внимания, оптико-пространственных представлений, графомоторных и других навыков. Должен обеспечивать возможность комбинирования упражнений в любом порядке и количестве, писать свои указания, печатать, сохранять в форматах docx или PDF.</p> <p>Интерактивные тренинги должны обеспечивать возможность выполнения упражнений на компьютере и в письменном виде. Тренинг должен содержать разделы: ознакомление, уровень со звуковым сопровождением, уровень без звукового сопровождения, уровень со словосочетаниями, уровень диктанта.</p> | 1      |      |
| 10 | Набор логопеда (тип 1)  | <p>Набор должен быть предназначен для обучения описанию сюжетных картинок, «режиссёрским» играм; употреблению предлогов, согласованию с числительными, классификации предметов, начальному чтению; развитию внимания и речи; расширению активного словаря.</p> <p>Набор должен включать следующие игры: Расскажи мне, Расскажи..., Где мышонок?, Вопрос ребром, Карусель из слов, Слоги, ребусы, загадки, Машинки для мышат, Предлоги и осьминоги, Ребусы «С предлогами», Лабиринты с буквами.</p>   | 1      |      |
| 11 | Набор логопеда (тип 2)  | <p>Набор должен быть предназначен для закрепления навыков правильного произношения звуков, звукового анализа слов; обучения логоритмики; изучения ударных и безударных слогов; обучения употреблению предлогов; согласованию с числительными; расширения активного словаря.</p> <p>Набор должен содержать следующие игры: Поиграйте с логопедом!, Звуковые ходунки Р,Рь,Л,Ль, Звуковые ходунки С,Сь,З,Зь,Ц, Звуковые ходунки Й, Звуковые ходунки Ш,Ж, Звуковки в картинках «СШ-ЗЖ», Звуковки в картинках «ГД-КТ», Ребусы «Слова и слог», Читай-ка.</p>   | 1      |      |
| 12 | Набор электронных игр и пособий для                               | Набор должен включать игры и пособия для развития фонематического слуха,   | 1      |      |



| <i>№</i> | <i>Наименование</i>            | <i>Характеристика, производитель</i>   | <i>Кол-во</i> | <i>Фото</i> |
|----------|--------------------------------|--|---------------|-------------|
|          | логопедических занятий         | <p>освоения звуко-буквенного анализа, анализа звукового состава слов, различения гласных и согласных, разделения слов на слоги, нахождения рифм, тренировки фонематического слуха, освоения звуко-буквенного анализа, расширения лексического запаса, улучшения грамматических навыков, развития связной речи, автоматизации «трудных» звуков на начальном и завершающем этапе, активизации мышления, внимания, памяти, знакомство с цифрами и счетом, тренировки навыков сложения, вычитания и сравнения, изучение букв, составления слогов и слов, анализа звукового и слогового состава слова, составления предложения из слов, беглого чтения простых слогов и слов, понимания смысла прочитанного слова и текста, запоминания написанных слов, знакомства с орфограммами, выстраивания последовательностей предметов, работы с геометрическими формами, ориентирования на пространстве листа и экрана, отработки понятий «верх-низ», «право-лево», развития зрительной и слуховой памяти.</p> <p>Набор должен включать не менее 12 игр для работы с лексическими темами, не менее 12 игр для работы с основными лексическими темами, не менее 11 игр для развития фонематического слуха и не менее 3 интерактивных упражнения для обследования звуковой стороны речи, не менее 12 игр для развития высших психических функций, не менее 12 игр для автоматизации «трудных» звуков в слогах, словах и свободной речи, игры для знакомства с буквами и звуками, игры для чтения слогов и простых слов, игры для развития навыка чтения, не менее 11 игр для развития фонематического слуха и звукобуквенного анализа.</p> |               |             |
| 13       | Логопедические игры и карточки | Комплект должен включать демонстрационные и раздаточные карточки по видам спорта, временам года, съедобным и несъедобным грибам, деревьям и кустарникам, диким и домашним животным, животным жарких и холодных стран, игрушкам, инструментам, мебели, насекомым, овощам, одежде, посуде, продуктам, профессиям, птицам, транспорту, фруктам, хлебу, цветам, школе, ягодам.   | 1             |             |
| 14       | Набор муляжей                  | Набор должен включать не менее 8 муляжей фруктов, не менее 8 муляжей овощей, не менее 6 муляжей грибов. Материал - вспененный поливинилхлорид.   | 1             |             |
| 15       | Лото для детей                 | Лото должно включать не менее 3 полноцветных планшетов с изображениями предметов, растений и животных, а также не менее 36 карточек с названиями и   | 1             |             |





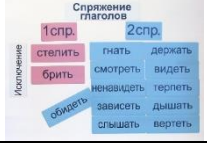

| <i>№</i> | <i>Наименование</i>                        | <i>Характеристика, производитель</i>  | <i>Кол-во</i> | <i>Фото</i>   |
|----------|--|---|---------------|---|
|          |  | загадками, напечатанных на картоне, ламинированных матовой (антибликовой) пленкой.  |               |   |
| 16       | Развивающая игра                           | Игра должна включать не менее 15 пар токарных фигурок, изготовленных из древесины липы, льняной мешочек для хранения фигур.   | 1             |   |
| 17       | Касса букв с магнитным креплением          | Касса букв предназначена для обучения грамоте. Представляет собой набор карточек (не менее 132 шт.), на которых отпечатаны буквы и знаки препинания, уложенные в коробку. В состав пособия входят также минимум три пластмассовых кармана с магнитами для установки в них карточек для показа новых букв, составления слогов и слов.  | 1             |   |
| 18       | Набор для изучения чисел и знаков действий | Набор должен включать не менее 48 магнитных карточек с цифрами и знаками. Размер карточек не менее 8x8 см.  | 1             |   |
| 19       | Набор для сортировки                       | Набор должен включать не менее 550 элементов из них: не менее 250 кругов для игры на световом столе, не менее 6 пиал для сортировки разных цветов, не менее 36 муляжей фруктов разных цветов, не менее 72 фигур животных разных цветов, не менее 36 фигур транспортных разных цветов, не менее 100 фигур разных по форме и разных по цвету, не менее 100 соединительных элементов. Материал: пластмасса.  | 1             |   |
| 20       | Набор для обучения детей времени           | Набор представляет собой магнитный конструктор для обучения распознаванию времени на часах (с помощью маленькой и длинной стрелки), времени года, дня недели, погоды. Набор включает не менее 55 элементов: не менее 16 планок, не менее 2 двери (окна сделаны в виде квадрата и круга), не менее 4 панели по изучению времени, времен года, дней недели, погоды, не менее 15 дополнительных элементов для дополнения композиции, не менее 14 кубов связывающих все элементы воедино. Материал: дерево, магнит.   | 1             |  |
| 21       | Набор кукольных театров                    | Набор должен поставляться в расписном сундуке размером не менее 80x70x70 см, выполненным из фанеры и древесины. Набор должен включать:<br>Трехстворчатую расписную складную ширму размером не менее 160x160 см;<br>Не менее 9 ростовых кукол с минимальной высотой не менее 90 см;<br>Не менее 8 наборов перчаточных кукол для постановки русских народных сказок;<br>Не менее 8 наборов шагающих кукол размером не менее 19 см;<br>Не менее 10 наборов пальчиковых кукол высотой не менее 8 см;<br>Не менее 7 наборов кукол размером не менее 15 см для театра теней, а также ширму для театра теней, декорации. | 1             |   |
| 22       | Набор букв и знаков                        | Набор должен включать буквы из  | 1             |   |

| №  | Наименование                                 | Характеристика, производитель  | Кол-во | Фото  |
|----|--|--|--------|---|
|    |  | ковролина (не менее 20 красных гласных букв, не менее 21 синих и зеленых согласных букв; не менее 3 черных букв), набор для звукового анализа (не менее 9 кружков-буквозаменителей, символов гласных и согласных звуков (красный, синий, зеленый)), не менее 6 колокольчиков – символов звонких согласных звуков, не менее 6 знаков отрицание – символов глухих согласных звуков, не менее 5 молоточков – символов ударения), ковровинутовую основу. |        |   |
| 23 | Комплект игр                                 | Комплект должен обеспечивать реализацию парциальной программы Макушкина С.В. Должен включать методическое пособие с электронным приложением, не менее 10 игр Чудо-Соты, не менее 10 игр Чудо-Крестики 1, не менее 10 игр Чудо-Крестики 2, не менее 10 игр Чудо-Крестики 3, не менее 10 игр Прозрачный квадрат (синий), не менее 10 игр Квадрат Воскобовича 2-х цв., не менее 10 игр Змейка.  | 1      |    |
| 24 | Игровизор                                    | Игровизор представляет собой блокнот размером не менее 210x297 мм из двух сброшюрованных листов. Нижний лист выполнен из картона с нанесенной сеткой (цветная печать), верхний – из прозрачного пластика. В комплекте маркер для белой доски на водной основе.   | 7      |   |
| 25 | Игра для развития пространственного мышления | Игра включает треугольники из ковролина (сторона не менее 100 мм): не менее 16 красных, не менее 16 зеленых, не менее 8 синих, не менее 8 желтых; ковровинутовую основу.   | 1      |   |
| 26 | Игровое настенное пособие                    | Пособие включает настенное ковровиновое игровое поле, не менее 16 игровых элементов, крепящихся к полю, методическое пособие.  | 1      |  |
| 27 | Развивающая настенная игра                   | Игра включает настенное ковровиновое игровое поле размером не менее 1,5x2,5 м, модульные элементы из ковролина на липучках для крепления к основе: деревья, елки, озеро, солнышко, птицы, насекомые, листочки, плоды, облака, цветы, следы героя разного цвета.  | 1      |  |
| 28 | Игра для развития моторики и координации     | Игра включает не менее 2 шнурков, не менее 60 геометрических элементов минимум 2 размеров и минимум 9 цветов с липучками, основу в виде елочки из 7 веток высотой не менее 18 см, не менее 3 липких веревок; ось и подставку из фанеры.  | 1      |  |
| 29 | Игра шнуровка                                | Игра включает поле размером не менее 240x130 мм, выполненное из фанеры и цветной пленки, с тремя рядами отверстий и закрепленными в них металлическими кнопками; не менее 3 цветных шнурков; схемы узоров, цифр и слов; методику-сказку.   | 6      |   |



| <i>№</i> | <i>Наименование</i>                              | <i>Характеристика, производитель</i>  | <i>Кол-во</i> | <i>Фото</i>  |
|----------|--|---|---------------|--|
| 30       | Игра шнуровка для изучения чисел                 | Игра включает поле размером не менее 280x200 мм, выполненное из фанеры в форме паровозика, с закрепленными тремя рядами кнопками (1-й – числа первого десятка, 2-й – цифра 0 и арифметические знаки, 3-й – числа второго десятка); шнурок; инструкцию.  | 6             |  |
| 31       | Конструктор из кубиков                           | Конструктор включает не менее 12 кубиков-теремков размером не менее 70x75x60 мм, выполненных из фанеры и цветной пленки, с согласными буквами черного, зеленого или синего цвета; не менее 12 кубиков-вкладышей размером не менее 60x60x60 мм, выполненных из картона с цветной печатью, с гласными буквами; инструкцию.  | 1             |   |
| 32       | Игра шнуровка для составления слов               | Игра включает поле размером не менее 185x140 мм, выполненное из фанеры в виде яблони (на поле нарисована «звездочка» (заменитель любой буквы) и под каждым знаком закреплена кнопка); цветной шнурок; инструкцию.   | 4             |  |
| 33       | Сундук для хранения логопедического оборудования | Выполнен из дерева. Размеры не менее 25x35x26 см.   | 1             |  |
| 34       | Набор логопеда для развития мелкой моторики      | Набор включает: не менее 8 прищепок для массажа, не менее 250 г шариков марблс, набор разноцветных бусин разных размеров и форм, не менее 3 разных по сложности пирамидок, не менее 3 шнуровок, не менее 3 лабиринтов, не менее 3 рамок вкладышей, не менее 3 массажеров в комплекте с двумя кольцевыми пружинами, не менее 3 массажеров для пальцев рук, не менее 3 массажеров валиков, масло массажное. Набор должен поставляться в деревянном сундуке размером не менее 35x25x30 см.   | 1             |  |
| 35       | Набор логопеда для неговорящих детей             | Набор включает: не менее 27 карточек для развития фонематического восприятия, не менее 27 карточек для развития артикуляции, эхо микрофон, демонстрационную игрушку для логопедических занятий, комплект кубиков для создания слов по слогам, не менее 2 тактильных кубов, мозаику, игру для неговорящих детей на тему "Ассоциации", игру для неговорящих детей "Профессии", игру для неговорящих детей "Что к чему", игру для неговорящих детей "Что из чего", лото из букв, слов, стихов, загадок, не менее 3 массажеров пальчиковых, не менее 3 массажеров для лица. Набор должен поставляться в деревянном сундуке размером не менее 35x25x30 см. | 1             |  |
| 36       | Доска магнитно-маркерная                         | Размеры доски не менее 90x120 см. Профиль должен быть выполнен из металла. Покрытие - полимерное. В комплекте лоток.  | 1             |  |

| <i>№</i> | <i>Наименование</i>  | <i>Характеристика, производитель</i>  | <i>Кол-во</i> | <i>Фото</i>   |
|----------|--|---|---------------|---|
| 37       | Развивающая игра для чтения по слогам                        | Игра включает не менее 54 разноцветных деревянных деталей со слогами (размер детали не менее 4х2 см), не менее 16 двусторонних карточек с заданиями (на каждой карточке картинка + слово по слогам).  | 1             |    |
| 38       | Развивающая игра-лото для чтения истории по картинкам        | Игра включает разрезные карты - в результате разреза по пунктирным линиям получается не менее 80 карточек с картинками и словами.   | 1             |   |
| 39       | Игра на липучках   | Игра включает не менее 2 ламинированных листов-основ размером не менее 30,5х22 см, не менее 36 картинок-липучек с транспортом разных цветов размером не менее 4х4 см.   | 1             |   |
| 40       | Игровое пособие для обучения классификации                   | Пособие включает: основу в виде кастрюли размером не менее 22х15 см с карманами для игровых элементов, основу в виде складной сумки размером в сложенном виде не более 23х26 см с карманами-полками для игровых элементов, не менее 20 игровых элементов в виде ягод, фруктов, овощей (клубника, малина, арбуз, ежевика, яблоко, груша, лимон, банан, слива, апельсин, чеснок, помидор, тыква, морковь, редис, картофель, огурец, перец, капуста, лук-репка, перец чили). | 1             |   |
| 41       | Дидактическая игра по местоимениям                           | Игра включает ящик с ячейками, деревянные карточки - он, она, они, оно, твой, твоя, твои, твоё, мой, моя, мои, мой, не менее 13 ламинированных карточек с цветными картинками на каждую ячейку.   | 1             |   |
| 42       | Книга-пазл   | Включает в себя не менее 10 профессий: учитель, повар, доктор, парикмахер, садовник, почтальон, художник, строитель, визажист, спортсмен и не менее 50 картинок, соответствующих профессий.   | 1             |   |
| 43       | Игра для развития цветового восприятия и воображения         | Игра включает не менее 16 одинаковых деревянных кубиков (размер не менее 3х3 см), инструкцию, включающую не менее 5 заданий. Грани кубиков должны быть окрашены по-разному в 4 цвета.   | 1             |   |
| 44       | Аэробол для развития речевого дыхания                        | Включает пластиковую дудочку длиной не менее 15 см и пенопластовый шарик диаметром не менее 3 см.   | 1             |   |
| 45       | Набор линеек для рисования двумя руками                      | Набор включает планшет размером не менее 30х15 см с двумя окнами для вкладывания линеек, не менее 5 пар сменных линеек размером не менее 13х13 см с отфрезерованными рисунками.   | 1             |  |
| 46       | Календарь  | Материал - фетр и бумага. Размеры основы не менее 30х30 см. На основе шкалы с ползунками: чисел месяца, дней недели, месяцев, температуры. В комплекте не менее 6 элементов на липучке, символизирующих погоду.   | 1             |   |
| 47       | Дидактическая игра для закрепления знаний по теме "животные" | Размеры основы не менее 24х24 см. В комплекте не менее 10 круглых элементов диаметром не менее 4 см на липучке с изображениями животных, не менее 10  | 1             |   |

| №  | Наименование   | Характеристика, производитель  | Кол-во | Фото  |
|----|--|--|--------|---|
|    |  | круглых элементов диаметром не менее 3 см с изображениями следов соответствующих животных. На основе не менее 10 контуров для закрепления элементов с изображением животного и не менее 10 контуров для закрепления элементов с изображением следов.<br>Материал – фетр.                           |        |   |
| 48 | Игровое пособие для изучения однокоренных слов             | Пособие включает не менее 16 игровых полей с сюжетными картинками, не менее 96 карточек со словами.  | 1      |   |
| 49 | Набор логопедических кубиков                               | Набор включает не менее 12 кубиков с картинками, не менее 4 карт с заданиями для выкладывания кубиков.   | 1      |   |
| 50 | Метроном   | Метроном предназначен для развития чувства ритма и темпа речи, развития слухо-зрительной координации, фонематического восприятия, улучшения внимания, совершенствования органов дыхания, голосообразования, формирования выразительности речи, развития воображения. Материал: металл, пластик.    | 1      |   |
| 51 | Набор магнитных карточек для построения предложений        | Набор включает не менее 8 магнитных карточек размером не менее 6x25 см, с помощью которых можно проводить наглядный анализ состава предложения.  | 1      |   |
| 52 | Набор магнитных карточек для изучения падежей              | Набор включает не менее 18 магнитных карточек размером не менее 7x15 см с названиями падежей и падежными вопросами.  | 1      |  |
| 53 | Набор магнитных карточек для изучения имен существительных | Набор включает не менее 60 магнитных карточек размером не менее 7x7 см. Окончания разных склонений должны быть разноцветными.  | 1      |  |
| 54 | Набор магнитных карточек для разбора предложений           | Размер прямоугольных карточек не менее 22x150 мм. Размер овальных карточек не менее 37x150 мм.   | 1      |  |
| 55 | Набор магнитных карточек для изучения глаголов             | Набор включает не менее 55 магнитных карточек.   | 1      |  |
| 56 | Магнитная доска с набором магнитных карточек               | Размер доски не менее 75x85 см. В комплекте не менее 70 магнитных карточек для изучения звуков размером не менее 5x4 см.   | 1      |  |
| 57 | Набор логопедических карточек                              | Набор должен включать карточки размером не менее 7x10 см с заданиями для правильного произношения звуков. На одной стороне карточки должна быть представлена картинка с определяющим словом. А на другой - скороговорка, чистоговорка или стихотворение для тренировки выразительности речи. Набор | 1      |   |

| <i>№</i> | <i>Наименование</i>   | <i>Характеристика, производитель</i>   | <i>Кол-во</i> | <i>Фото</i> |
|----------|---|--|---------------|-------------|
|          |   | должен включать следующие виды карточек: не менее 30 карточек на звук «Ж», не менее 30 карточек на звук «З», не менее 30 карточек на звук «Л», не менее 30 карточек на звук «Р», не менее 30 карточек на звук «С», не менее 30 карточек на звук «Ф», не менее 30 карточек на звук «Ц», не менее 30 карточек на звук «Ч», не менее 30 карточек на звук «Ш», не менее 30 карточек на звук «Щ+Х». |               |             |
| 58       | Карточки-задания по формированию грамотности и скорости чтения у дошкольников               | Включает не менее 100 карточек-заданий формата А4 с упражнениями для развития фонематического слуха, зрительно-тактильной памяти на буквенные знаки, формирования навыков послогового чтения, чтения целым словом. Карточки-задания разделены по темам и сложности на минимум 14 уровней.  | 1             |             |
| 59       | Конструктор для кабинета учителя-логопеда   | Конструктор включает игровое поле размерами не менее 240х300 мм, выполненное из фанеры и цветной пленки, с закрепленной резинкой; детали-модули, выполненные из фанеры и цветной пленки; схему всех букв русского алфавита; методику-сказку.   | 1             |             |
| 60       | Пособие для формирования глагольного словаря  | Пособие выполнено в виде перекидного табло с картинками для формирования глагольного словаря.  | 1             |             |
| 61       | Пособие для обучения употреблению предлогов   | Пособие выполнено в виде перекидного табло с картинками для обучения употреблению предлогов.   | 1             |             |
| 62       | Пособие для обучения согласованию числительных с существительными                           | Пособие выполнено в виде перекидного табло с картинками для обучения согласованию числительных с существительными.   | 1             |             |
| 63       | Пособие по грамматике для диагностики и коррекции устной и письменной речи у детей 5-10 лет | Пособие включает не менее 48 листов формата А4 с картинками для речевого развития и формирования слоговой структуры.   | 1             |             |
| 64       | Пособие со словарем для диагностики и коррекции устной и письменной речи у детей 5-10 лет   | Пособие включает не менее 48 листов формата А4 с картинками для речевого развития и формирования слоговой структуры.   | 1             |             |
| 65       | Пособие для обучения детей пересказу по опорным картинкам тип 1                             | Пособие должно содержать адаптированные для детей 5-7 лет рассказы русских писателей, вопросы для организации бесед по ним, подборки опорных картинок и тексты для организационных моментов. Объем не менее 20 страниц.  | 1             |             |
| 66       | Пособие для обучения детей пересказу по опорным картинкам тип 2                             | Пособие должно содержать адаптированные для детей 5-7 лет рассказы русских писателей, вопросы для организации бесед по ним, подборки опорных картинок и стихи на лексические темы. Объем не менее 20 страниц.  | 1             |             |
| 67       | Пособие для обучения детей пересказу по опорным картинкам тип 3                             | Пособие должно содержать адаптированные для детей 5-7 лет рассказы русских писателей, вопросы для организации бесед по ним, подборки   | 1             |             |

| <i>№</i> | <i>Наименование</i>  | <i>Характеристика, производитель</i>   | <i>Кол-во</i> | <i>Фото</i> |
|----------|--|--|---------------|-------------|
|          |  | опорных картинок и тексты для организационных моментов. Объем не менее 20 страниц.   |               |             |
| 68       | Пособие для изучения словарных слов  | Пособие включает не менее 30 многоразовых двусторонних ламинированных карточек с кроссвордами и филвордами в ребусах и картинках с самопроверкой, на которых можно писать маркером на водной основе. Пособие содержит не менее 270 словарных слов.       | 1             |             |
| 69       | Пособие для коррекции ошибок, обусловленных несформированностью фонематического слуха (дифференциация гласных)                             | Пособие содержит не менее 280 упражнений на CD-диске.  | 1             |             |
| 70       | Пособие для коррекции ошибок, обусловленных несформированностью фонематического восприятия   | Пособие содержит не менее 400 упражнений на CD-диске.  | 1             |             |
| 71       | Пособие для коррекции ошибок, обусловленных несформированностью фонематического слуха (дифференциация звонких и глухих согласных)          | Пособие содержит не менее 315 упражнений на CD-диске.  | 1             |             |
| 72       | Пособие для коррекции ошибок, обусловленных несформированностью фонематического слуха (дифференциация свистящих, шипящих, аффрикат, Л-Р)   | Пособие содержит не менее 340 упражнений на CD-диске.  | 1             |             |
| 73       | Пособие для коррекции ошибок, обусловленных несформированностью лексико-грамматической стороны речи (дифференциация приставок и предлогов) | Пособие содержит не менее 360 упражнений на CD-диске.  | 1             |             |
| 74       | Дидактический материал для автоматизации чтения  | Содержит набор слоговых таблиц, списки слов различной слоговой структуры, различные игровые и занимательные задания. Объем не менее 100 страниц.   | 1             |             |
| 75       | Демонстрационный материал для коррекции нарушений письма   | Содержит диагностические карты, игры, проверочные диктанты, тесты, упражнения, задания и тренажеры, выполненные в виде слоговых таблиц и рисунков. Включает не менее 48 листов формата А4 (не менее 16 цветных карточек, не менее 32 черно-белых листа). | 1             |             |
| 76       | Пособие для предупреждения и коррекции дизорфографии у детей 2-5 классов   | Содержит конспекты занятий и раздаточный материал в соответствии с темой занятия на CD-диске. Объем не менее 100 стр.  | 1             |             |
| 77       | Демонстрационный материал для проведения бесед по картинкам (тип   | Содержит занятия по картинкам с изображением последовательно разворачивающихся сюжетов сказок.   | 1             |             |



| №  | Наименование  | Характеристика, производитель   | Кол-во | Фото |
|----|---|---|--------|------|
|    | 1)  | Включает не менее 8 цветных картинок и не менее 8 листов с минимум 32 разрезными карточками. Картинки с изображением последовательно разворачивающегося сюжета двух сказок со сквозным персонажем.  |        |      |
| 78 | Демонстрационный материал для проведения бесед по картинкам (тип 2) | Содержит занятия по картинкам с изображением последовательно разворачивающихся сюжетов сказок. Включает не менее 8 цветных картинок и не менее 8 листов с минимум 32 разрезными карточками. Картинки с изображением последовательно разворачивающегося сюжета двух сказок со сквозным персонажем. | 1      |      |

### **Требования к информационно-образовательной среде**

**Информационное обеспечение** включает необходимую нормативно-правовую базу образования обучающихся с ЗПР и характеристики предполагаемых информационных связей участников образовательного процесса. В учреждении созданы условия для функционирования современной **информационно-образовательной среды**, обеспечивающие достижение каждым обучающимся максимально возможных для него результатов освоения адаптированной основной общеобразовательной программы.

**Информационно-образовательная среда (ИОС)** – система инструментов и ресурсов, обеспечивающих условия для реализации образовательной деятельности образовательного учреждения на основе ИКТ. ИОС является одновременно и условием, и средством формирования новой системы образования. Информационно-образовательная среда образовательного учреждения включает в себя совокупность технологических средств (компьютеры, базы данных, коммуникационные каналы, программные продукты и др.), культурные и организационные формы информационного взаимодействия, компетентность участников образовательного процесса в решении учебно-познавательных и профессиональных задач с применением информационно-коммуникационных технологий (ИКТ), а также наличие служб поддержки применения ИКТ.

Функционирование информационной образовательной среды соответствует законодательству Российской Федерации<sup>25</sup>.

Адрес электронной почты: [school30@vologda.edu.ru](mailto:school30@vologda.edu.ru)

Сайт МОУ «СОШ № 30»: <http://s10029.edu35.ru>

Социальная сеть ВК (ВКонтакте) - группа МОУ «СОШ № 30»

|                       |  |
|-----------------------|--|
| <b>Компоненты ИОС</b> | СРЕДСТВА (техника)   |
|                       | РЕСУРСЫ (в том числе электронные)                            |
|                       | КАДРЫ (ИКТ-компетентность, новые образовательные технологии) |

**Информационные ресурсы** для начальной школы – это весь необходимый для образовательного учреждения комплект учебников с электронными приложениями; медиатека (лицензионные компакт-диски) для поддержки всех учебных дисциплин в начальной школе; лицензионные цифровые образовательные программы для начальной школы; доступ учителей и учеников к печатным и цифровым образовательным ресурсам, том числе к электронным образовательным ресурсам (ЭОР), размещенным в федеральных и региональных хранилищах ЭОР; фонд дополнительной литературы в школьной библиотеке,

<sup>25</sup> Статьи 29, 97 Федерального закона Российской Федерации от 29 декабря 2012г. № 273-ФЗ «Об образовании в Российской Федерации», Федеральный закон от 27 июля 2006г. № 149-ФЗ «Об информации, информационных технологиях и о защите информации» (Собрание законодательства Российской Федерации, 2006г., № 31, ст. 3448), Федеральный закон от 27 июля 2006г. № 152-ФЗ «О персональных данных» (Собрание законодательства Российской Федерации, 2006г., № 31, ст. 3451).

включающий справочно-библиографические, периодические печатные и электронные издания.

Информационно-образовательная среда МОУ «СОШ № 30» *обеспечивает возможность* осуществлять в электронной (цифровой) форме следующие виды деятельности:

- планирование образовательной деятельности;
- размещение и сохранение материалов образовательной деятельности, в том числе – работ обучающихся и педагогов, используемых участниками образовательных отношений информационных ресурсов;
- фиксацию хода образовательной деятельности и результатов освоения АООП НОО ОВЗ;
- взаимодействие между участниками образовательных отношений, в том числе – дистанционное, посредством сети Интернет, возможность использования данных, формируемых в ходе образовательной деятельности для решения задач управления образовательной деятельностью;
- контролируемый доступ участников образовательных отношений к информационным образовательным ресурсам в сети Интернет (ограничение доступа к информации, несовместимой с задачами духовно-нравственного развития и воспитания обучающихся);
- проведение мониторинга здоровья учащихся и сохранение результатов мониторинга в ИС;
- сделать прозрачным образовательный процесс для родителей и общества;
- взаимодействие организации, осуществляющей образовательную деятельность, с органами, осуществляющими управление в сфере образования и с другими образовательными организациями.

Функционирование информационной образовательной среды обеспечивается средствами ИКТ и квалификацией работников ее использующих и поддерживающих.

Решающее значение для функционирования информационно-образовательной среды имеет мотивационная и функциональная готовность кадров. 100% педагогов, работающих в начальных классах школы, свободно владеют компьютером, 2 учителя начальных классов, прошли повышение квалификации по проблеме применения ИКТ технологий в образовательном процессе по теме «Использование современного интерактивного оборудования для начальной школы в условиях реализации ФГОС НОО» (24 часа), 3 учителя прошли обучение по программе семинара «Использование сервисов WEB 2.0 в образовательном процессе» (12 часов) МБУ ДО «ИМЦ».

Профессиональная ИКТ-компетентность (или информационная компетентность) – умение, способность и готовность решать профессиональные задачи, используя распространенные в данной профессиональной области средства ИКТ. ИКТ-компетентность учителей начального образования предполагает личную ИКТ-грамотность; элементарную культуру сетевого взаимодействия; квалификацию в области подготовки ИКТ компетенций учеников; владение инструментами работы с ЦОР и медиатеками, видеотеками, аудиотеками; умение формировать электронный портфолио. ИКТ-компетентность учителя предполагает владение современными технологиями организации учебной деятельности, обеспечивающими познавательную активность и самостоятельность школьников при взаимодействии с информационными источниками, в том числе электронными: технологией организации проектной деятельности; технологией организации урока с использованием средств ИКТ (с делением и без деления класса на группы) и др.

#### **Направления компьютеризации школы**

- Техническое и программно-методическое оснащение школы;
- Компьютеризация процесса обучения;
- Компьютеризация труда педагога (учителя, классного руководителя);
- Компьютеризация в сфере дополнительных образовательных услуг;
- Компьютеризация в сфере самостоятельной познавательной деятельности младших школьников;
- Использование компьютерных технологий в воспитательной работе с детьми.

Образовательная организация самостоятельно за счет выделяемых бюджетных средств и привлеченных в установленном порядке дополнительных финансовых средств обеспечивает оснащение образовательного процесса на уровне начального общего образования. Материально-техническое и информационное оснащение образовательного процесса обеспечивает возможность:

- создания и использования информации (в том числе запись и обработка изображений и звука, выступления с аудио-, видео сопровождением и графическим сопровождением, общение в сети Интернет и др.);
- получения информации различными способами из разных источников (поиск информации в сети Интернет, работа в библиотеке и др.), в том числе специфических (научной, учебно-методической, справочно-информационной и художественной литературы для образовательных организаций и библиотек)<sup>26</sup>;
- проведения экспериментов, в том числе с использованием учебного лабораторного оборудования, вещественных и виртуально-наглядных моделей и коллекций основных математических и естественнонаучных объектов и явлений; цифрового (электронного) и традиционного измерения;
- наблюдений (включая наблюдение микрообъектов), определения местонахождения, наглядного представления и анализа данных; использования цифровых планов и карт, спутниковых изображений;
- создания материальных объектов, в том числе произведений искусства;
- обработки материалов и информации с использованием технологических инструментов;
- проектирования и конструирования, в том числе моделей с цифровым управлением и обратной связью;
- исполнения, сочинения и аранжировки музыкальных произведений с применением традиционных инструментов и цифровых технологий;
- физического развития, участия в спортивных соревнованиях и играх;
- планирования учебного процесса, фиксирования его реализации в целом и отдельных этапов;
- размещения своих материалов и работ в информационной среде образовательной организации;
- проведения массовых мероприятий, собраний, представлений;
- организации отдыха и питания;
- эффективной коррекции нарушений речи.

**Обновление содержания деятельности участников образовательного процесса будет достигнуто системой мероприятий на различных уровнях:**

| <i>Участники образовательных отношений</i> | <i>Мероприятия</i>  |
|--|---|
| администрация                              | <ul style="list-style-type: none"> <li>• проведение и участие в семинарах-практикумах по внедрению информационных технологий в образовательный процесс;</li> <li>• периодическое обновление информации на сайте школы, поддержание Web-страниц отдельных проектов;</li> <li>• размещение на сайте школы локальных документов образовательного учреждения</li> </ul>   |
| учитель                                    | <ul style="list-style-type: none"> <li>• использование и создание коллекции цифровых образовательных ресурсов по всем ведущим учебным предметам;</li> <li>• использование информационных ресурсов сети Интернет в организации познавательной деятельности школьников на уроке;</li> <li>• участие в семинарах-практикумах, вебинарах по внедрению информационных технологий в образовательный процесс;</li> <li>• электронный журнал</li> </ul> |

<sup>26</sup> Статья 14 Федерального закона «О социальной защите инвалидов в Российской Федерации» от 24.11.1995г. № 181-ФЗ. (Редакция от 11.06.2021г.).

|          |   |
|----------|---|
| ученик   | <ul style="list-style-type: none"> <li>• использование информационных ресурсов сети Интернет;</li> <li>• развитие потребности использовать компьютерные технологии для подготовки домашних заданий;</li> <li>• внеклассная деятельность: организация кружковой деятельности на основе компьютерной технологии;</li> </ul> |
| родители | <ul style="list-style-type: none"> <li>• рекомендации родителям на сайте школы;</li> <li>• расписание учебных занятий, кружков, факультативов, секций;</li> <li>• помощь обучающимся в эффективном использовании ИКТ – ресурсов;</li> <li>• электронный дневник учащегося</li> </ul>                                      |

### **Требования к учебникам, рабочим тетрадям и специальным дидактическим материалам**

Учет особых образовательных потребностей обучающихся с ЗПР обуславливает необходимость использования учебников, адресованных данной категории обучающихся.

Реализация АООП НОО для обучающихся с ЗПР предусматривает использование базовых учебников для сверстников без ограничений здоровья. В МОУ «СОШ № 30» при освоении обучающимися с ЗПР АООП НОО в 2023-2024 учебном году используются комплекты учебников ОС «Перспективная начальная школа» и УМК «Гармония», с 2024-2025 учебного года – УМК «Школа России».

#### **Индивидуализации обучения и оказание адресной помощи обучающимся посредством учебно-методического комплекта:**

- содержание учебного материала урока (упражнения, задания, тексты) подобрано с учетом возможностей учебников и др.
- на уроке используются следующие приемы и способы оказания индивидуальной дидактической помощи детям: алгоритм, памятки, карточки-опоры, фразы-клише;
- используются приемы и способы обучения работе с текстами на основе взаимопомощи при работе в парах;
- используются приемы и способы освоения учебного материала с учетом модальности учащихся;
- на этапе контроля предлагаются задания дифференцированного (или индивидуального) характера;
- на этапе рефлексии используются вопросы и задания, помогающие учащимся проанализировать и оценить свою деятельность;
- домашнее задание формулируется с учетом индивидуальных особенностей и предпочтений учащихся.

Особые образовательные потребности обучающихся с ЗПР обуславливают необходимость **специального подбора дидактического материала, преимущественное использование натуральной и иллюстративной наглядности.**

Все программно-методическое обеспечение учителя начальных классов **адаптируют** под особые образовательные потребности обучающихся с ЗПР. Программный материал по всем учебным предметам перераспределен, т.к. сроки обучения в начальной школе пролонгированы и составляют 5 лет.

Освоение содержательной области **«Русский язык и литературное чтение»** предполагает использование печатных пособий (наборы картинной азбуки; наборы предметных картинок; картинное лото; наборы сюжетных картинок по отдельным темам; различные виды словарей; репродукции картин в соответствии с тематикой и видами работ); опорных таблиц по отдельным изучаемым темам; схем (звуко-буквенного разбора слова; разбора слов по составу и др.); дидактического раздаточного материала (карточки с заданиями); наборов ролевых игр, игрушек по отдельным темам; наборов муляжей (фрукты, овощи, ягоды и т.д.).

Освоение содержательной области **«Математика»** предполагает использование разнообразного дидактического материала: предметов различной формы, величины, цвета, счетного материала; таблиц на печатной основе; калькулятора; измерительных инструментов и приспособлений (размеченные и неразмеченные линейки, циркули, транспортиры, наборы

угольников, мерки); демонстрационных пособий для изучения геометрических величин, геометрических фигур и тел; настольных развивающих игр.

Формирование доступных представлений о мире и практики взаимодействия с окружающим миром в рамках содержательной области **«Обществознание и естествознание (Окружающий мир)»** происходит с использованием традиционных дидактических средств, с применением видео, проекционного оборудования, интернет ресурсов и печатных материалов, муляжей предметов, иллюстраций животных и птиц. Обогащению опыта взаимодействия с окружающим миром способствует непосредственный контакт обучающихся с ЗПР с миром живой природы (растительным и животным). В качестве средств обучения могут выступать комнатные растения, расположенные в здании образовательной организации, а также пришкольный участок и другие объекты на прилегающей к образовательной организации территории.

Специальный учебный и дидактический материал необходим для образования обучающихся с ЗПР в области **«Искусство»**. Освоение практики изобразительной деятельности, художественного ремесла и художественного творчества требует некоторых специфических инструментов (ножниц, кисточек и др.), а также большой объем расходных материалов (бумага рисовальная, бумага цветная разной плотности, краски акварельные и гуашевые, фломастеры разного цвета, цветные карандаши; набор разноцветного пластилина; глина, клей и др.). На занятиях музыкой важно обеспечить обучающимся с ЗПР использование доступных музыкальных инструментов (бубен, барабан, маракас и др.), а также оснастить актовые залы воспроизводящим, звукоусиливающим и осветительным оборудованием.

Овладение обучающимися с ЗПР образовательной областью **«Физическая культура»** предполагает коррекцию двигательных навыков в процессе музыкально-ритмической и спортивной деятельности. Для этого необходимо наличие специальных предметов (лент, мячи, шары, обручи и др.); фонотеки с записями различных музыкальных произведений; наборов детских музыкальных инструментов (бубен, барабан и др.). Оборудование спортивного зала предполагает наличие необходимого спортивного инвентаря для овладения различными видами физкультурно-спортивной деятельности.

Для овладения образовательной областью **«Технологии»** обучающимся с ЗПР необходимо использование специфических инструментов (кисти беличьи, кисти из щетины, стеки, ножницы, циркуль, линейки, угольники, иглы швейные с удлиненным (широким) ушком и др.) и расходных материалов (краски акварельные и гуашевые; фломастеры разного цвета; цветные карандаши; бумага рисовальная, бумага цветная разной плотности, картон цветной, серый, белый, клей; бумага наждачная (крупнозернистая, мелкозернистая); бумага в крупную клетку; набор разноцветного пластилина, глина; нитки (разные виды); ткани разных сортов и др.) в процессе формирования навыков ручного труда.

Материально-техническое обеспечение **коррекционных курсов** включает обеспечение кабинета логопеда, психолога.

#### **Оборудование кабинета педагога психолога (начальная школа)**

| <i>Наименование</i>   | <i>Производитель</i> | <i>Количество</i> |
|---|----------------------|-------------------|
| 1. МФУ  | HP LASER MFP 135a    | 1                 |
| 2. КОМПЬЮТЕР (МОНОБЛОК)   | HGMI                 | 1                 |
| 3. КОЛОНКИ  | SVEN                 | 2                 |
| 4. ТЕЛЕФОН  | PANASONIC            | 1                 |
| 5. КОМПЛЕКТ АУДИО-ЗАПИСЕЙ   |                      | 1                 |
| <b>6. НАБОР ИГРУШЕК И НАСТОЛЬНЫХ ИГР В СОСТАВЕ:</b>                       |                      |                   |
| Настольно-печатное игровое пособие для индивидуальной и коллективной игры |                      | 1                 |
| Игра логическая   |                      | 1                 |
| Набор для конструирования объемных тел                                    |                      | 2                 |
| Тактильное домино   |                      | 1                 |
| Тактильные буквы  |                      | 1                 |
| Тактильное лото   |                      | 1                 |



|  |  |                           |
|--|--|---------------------------|
| Игра для развития воображения  |  | 1                         |
| Мозаика  |  | 1                         |
| Набор полупрозрачных строительных кубиков тип 1  |  | 1                         |
| Набор полупрозрачных строительных кубиков тип 2  |  | 1                         |
| Домино с разноцветными вставками   |  | 1                         |
| Развивающая игра (настольная)  |  | 1                         |
| Игра для определения вкуса, запаха, звука  |  | 1                         |
| Тактильная игра  |  | 1                         |
| Набор для закрепления знаний о семи цветах спектра   |  | 1                         |
| Набор звучащих кукол   |  | 1                         |
| Игра для развития слухового восприятия   |  | 1                         |
| Игра для развития тактильных ощущений  |  | 1                         |
| Лабиринт проволочный настольный (призма)   |  | 1                         |
| Домино с геометрическими фигурами  |  | 1                         |
| Мозаика на круглой основе  |  | 1                         |
| Магнитная мозаика  |  | 1                         |
| Набор цветных пластин  |  | 1                         |
| Набор геометрических тел для изучения частей целого  |  | 1                         |
| Пазл для изучения частей целого  |  | 1                         |
| Набор для изучения эталонов формы, цвета, величины   |  | 1                         |
| Набор для знакомства с цветовым тоном, светлотой, насыщенностью  |  | 1                         |
| <b>7. НАБОР МАТЕРИАЛОВ ДЛЯ ДЕТСКОГО ТВОРЧЕСТВА В СОСТАВЕ:</b>  |  |                           |
| Набор пластилина   |  | 5                         |
| Доска для работы с пластилином   |  | 2                         |
| Краски пальчиковые   |  | 2                         |
| Набор кистей для рисования   |  | 2                         |
| Папка для акварели А4  |  | 10                        |
| Папка для акварели А3  |  | 10                        |
| Мелки восковые   |  | 5                         |
| Фломастеры   |  | 5                         |
| Карандаши цветные  |  | 5                         |
| <b>8. НАБОР ПСИХОЛОГА ДЛЯ ПСИХОЛОГИЧЕСКОГО РАЗВИТИЯ И КОРРЕКЦИИ ДЕТЕЙ С ОСОБЫМИ ОБРАЗОВАТЕЛЬНЫМИ ПОТРЕБНОСТЯМИ</b> |  |                           |
|  |  | 1                         |
| <b>9. СТОЛ ДЛЯ РИСОВАНИЯ ПЕСКОМ</b>  |  |                           |
|  |  | 1 (в комплекте нет песка) |
| <b>10. СЕНСОРНАЯ КОМНАТА В СОСТАВЕ:</b>  |  |                           |
| Тактильные доски большие   |  | 1                         |
| Тактильные доски   |  | 1                         |
| Тактильные цифры   |  | 1                         |
| Двухсторонний прозрачный мольберт  |  | 1                         |
| Зеркало для прозрачного мольберта  |  | 1                         |
| Набор звучащих панелей тип 2   |  | 1                         |
| Набор звучащих панелей тип 1   |  | 1                         |
| Набор тактильных панелей   |  | 1                         |
| Набор визуальных панелей тип 1   |  | 1                         |
| Набор визуальных панелей тип 2   |  | 1                         |
| Выпуклое зеркало   |  | 1                         |
| Зеркальный домик   |  | 1                         |
| Мягкое сиденье   |  | 1                         |
| Конструктор из мягких блоков с соединительными элементами  |  | 1                         |
| Конструктор из крупных мягких блоков   |  | 1                         |
| Интерактивный сухой бассейн  |  | 1                         |
| Набор шариков для сухого бассейна  |  | 1                         |
| Акриловая панель к интерактивному бассейну   |  | 1                         |
| Набор для визуального восприятия для слабовидящих  |  | 1                         |
| Панель световая круглая  |  | 1                         |
| Панель световая прямоугольная  |  | 1                         |
| Сухой душ для сенсорной комнаты  |  | 1                         |

|  |   |
|--|---|
| Зеркальный шар с электромотором и источником света | 1 |
| Фиброоптическое волокно с источником света         | 1 |
| Звуковая панель, имитирующая звуки воды            | 1 |
| Панно, имитирующее звездное небо                   | 1 |
| Фиброоптический тоннель                            | 1 |
| Мягкий пол для сенсорной комнаты                   | 1 |

Материально-техническое обеспечение *зала для проведения занятий по ритмике (хореографии)* включает: специальное оборудование (хореографические станки; настенные зеркала); дидактическое оборудование (мячи; ленты; дождевики, шары, обручи); музыкальные инструменты (фортепиано), технические средства обучения (магнитофон), ноутбук.

#### **Обеспеченность учебного процесса учебниками по всем предметам учебного плана**

|    | <i>Предмет</i>                                | <i>% обеспеченности учебниками обучающихся</i> | <i>Обеспеченность предмета УМК «Школа России»</i> | <i>Обеспеченность предмета УМК «Перспективная начальная школа», «Гармония»</i> |
|----|---|--|---|--|
| 1  | Русский язык                                  | 100  | полностью   | полностью  |
| 2  | Литературное чтение                           | 100  | полностью   | полностью  |
| 4  | Литературное чтение на родном языке (русский) | 100  | полностью   | полностью  |
| 5  | Иностранный язык (английский)                 | 100  | полностью   | полностью  |
| 6  | Математика                                    | 100  | полностью   | полностью  |
| 7  | Окружающий мир                                | 100  | полностью   | полностью  |
| 8  | Основы религиозных культур и светской этики   | 100  | полностью   | полностью  |
| 9  | Музыка  | 100  | полностью   | полностью  |
| 10 | Изобразительное искусство                     | 100  | полностью   | полностью  |
| 11 | Труд (технология)                             | 100  | полностью   | полностью  |
| 12 | Физическая культура                           | 100  | полностью   | полностью  |
| 13 | Истоки  | 100  | полностью   | полностью  |
|    | Итого по ОУ                                   | 100  | полностью   | полностью  |

#### **Сведения об обеспеченности учебниками по всем предметам ФГОС НОО ОВЗ**

| <i>Класс</i>      | <i>Учебный предмет</i>                          | <i>Учебник(и) (автор, название)</i>   | <i>% обеспеченности учебниками обучающихся</i> |
|-------------------|---|---|--|
| <b>1</b>          | Русский язык                                    | Соловейчик М.С. Букварь: Мой первый учебник: 1 класс.                                       | 100  |
|                   |   | Агаркова Н.Г. Учебник по обучению грамоте и чтению: Азбука: 1 класс                         | 100  |
|                   |   | Горецкий В.Г., Кирюшкин В.А., Виноградская Л.А., Бойкина М.В. Русский язык. Азбука: 1 класс | 100  |
|                   |   | Канакина В.П., Горецкий В.Г. Русский язык. 1 класс  | 100  |
|                   | Литературное чтение                             | Кубасова О.В. Литературное чтение: любимые страницы: учебник для 1 класса.                  | 100  |
|                   |   | Чуракова Н.А. Литературное чтение: 1 класс.   | 100  |
|                   |   | Климанова Л.Ф., Горецкий В.Г. Литературное чтение 1 класс.                                  | 100  |
|                   | Математика                                      | Моро М.И., Волкова С.И., Степанова С.В. Математика: 1 класс                                 | 100  |
|                   | Окружающий мир                                  | Поглазова О.Т. Окружающий мир: учебник для 1 класса.  | 100  |
|                   |   | Федотова О.Н. Окружающий мир: 1 класс.  | 100  |
|                   |   | Плешаков А.А. Окружающий мир: 1 класс   | 100  |
|                   | Музыка  | Критская Е.Д., Сергеева Г.П., Шмагина Т.С. Музыка: 1 класс.                                 | 100  |
|                   | Изобразительное искусство                       | Копцева Т.А. Изобразительное искусство: Учебник для 1 класса.                               | 100  |
|                   |   | Кузин В.С. Изобразительное искусство: 1 класс.  | 100  |
| Труд (технология) | Коньшева Н.М. Технология: Учебник для 1 класса. | 100   |  |
|                   | Рагозина Т.М. Технология: 1 класс.              | 100   |  |

|          |  |  |     |
|----------|--|--|-----|
|          | Физическая культура (Адаптивная физическая культура) | Лях В.И. Физическая культура. 1-4 классы.  | 100 |
| <b>2</b> | Русский язык   | Соловейчик М.С. Русский язык: К тайнам нашего языка: учебник для 2 класса.                       | 100 |
|          |  | Чуракова Н.А. Русский язык: 2 класс  | 100 |
|          |  | Канакина В.П., Горецкий В.Г. Русский язык. 2 класс   | 100 |
|          | Литературное чтение                                  | Кубасова О.В. Литературное чтение: Учебник для 2 класса.   | 100 |
|          |  | Чуракова Н.А. Литературное чтение: 2 класс.  | 100 |
|          |  | Климанова Л.Ф., Горецкий В.Г. Литературное чтение 2 класс.                                       | 100 |
|          | Иностранный язык                                     | Быкова Н.И., Дули Д, Поспелова М.Д. Английский язык. «Английский в фокусе» (Spotlight). 2 класс. | 100 |
|          | Математика   | Истомина Н.Б. Математика: учебник для 2 класса.  | 100 |
|          |  | Чекин А.Л. Математика: 2 класс   | 100 |
|          |  | Моро М.И., Волкова С.И., Степанова С.В. Математика: 1 класс                                      |     |
|          | Окружающий мир                                       | Поглазова О.Т. Окружающий мир: учебник для 2 класса.   | 100 |
|          |  | Федотова О.Н. Окружающий мир: 2 класс.   | 100 |
|          |  | Плешаков А.А. Окружающий мир: 2 класс  | 100 |
|          | Музыка   | Критская Е.Д., Сергеева Г.П., Шмагина Т.С. Музыка: 2 класс.                                      | 100 |
|          | Изобразительное искусство                            | Копцева Т.А. Изобразительное искусство: Учебник для 2 класса.                                    | 100 |
|          |  | Кузин В.С. Изобразительное искусство: 2 класс.   | 100 |
|          | Труд (технология)                                    | Коньшева Н.М. Технология: Наш рукотворный мир: учебник для 2 класса.                             | 100 |
|          |  | Рагозина Т.М. Технология: 2 класс.   | 100 |
|          | Физическая культура (Адаптивная физическая культура) | Лях В.И. Физическая культура. 1-4 классы.  | 100 |
|          | Истоки   | Камкин А.В. Азбука истоков. 2 класс  | 100 |
| <b>3</b> | Русский язык   | Соловейчик М.С. Русский язык: К тайнам нашего языка: учебник для 3 класса.                       | 100 |
|          |  | Каленчук М.Л. Русский язык: 3 класс.   | 100 |
|          |  | Канакина В.П., Горецкий В.Г. Русский язык. 3 класс   | 100 |
|          | Литературное чтение                                  | Кубасова О.В. Литературное чтение: Учебник для 3 класса.   | 100 |
|          |  | Чуракова Н.А. Литературное чтение: 3 класс.  | 100 |
|          |  | Климанова Л.Ф., Горецкий В.Г. Литературное чтение 3 класс.                                       | 100 |
|          | Иностранный язык                                     | Быкова Н.И., Дули Д, Поспелова М.Д. Английский язык. «Английский в фокусе» (Spotlight). 3 класс. | 100 |
|          | Математика   | Истомина Н.Б. Математика: учебник для 3 класса.  | 100 |
|          |  | Чекин А.Л. Математика: 3 класс.  | 100 |
|          |  | Моро М.И., Волкова С.И., Степанова С.В. Математика: 3 класс                                      |     |
|          | Окружающий мир                                       | Поглазова О.Т. Окружающий мир: Учебник для 3 класса.   | 100 |
|          |  | Федотова О.Н. Окружающий мир: 3 класс.   | 100 |
|          |  | Плешаков А.А. Окружающий мир: 3 класс  | 100 |
|          | Музыка   | Критская Е.Д., Сергеева Г.П., Шмагина Т.С. Музыка: 3 класс.                                      | 100 |
|          | Изобразительное искусство                            | Копцева Т.А. Изобразительное искусство. Учебник для 3 класса.                                    | 100 |
|          |  | Кузин В.С. Изобразительное искусство. 3 класс.   | 100 |
|          | Труд   | Коньшева Н.М. Технология. Наш рукотворный мир:   | 100 |

|   |   |   |     |
|---|---|---|-----|
|   | (технология)  | учебник для 3 класса.<br>Рагозина Т.М. Технология: Учебник: 3 класс.  | 100 |
|   | Физическая культура<br>(Адаптивная физическая культура) | Лях В.И. Физическая культура. 1-4 классы.   | 100 |
|   | Истоки  | Камкин А.В. Истоки. 3 класс   | 100 |
| <b>4</b>  | Русский язык  | Соловейчик М.С. Русский язык: К тайнам нашего языка: учебник для 4 класса.  | 100 |
|   |   | Каленчук М.Л. Русский язык: 4 класс.  | 100 |
|   |   | Канакина В.П., Горецкий В.Г. Русский язык. 4 класс  | 100 |
|   | Литературное чтение                                     | Кубасова О.В. Литературное чтение: Учебник для 4 класса.  | 100 |
|   |   | Чуракова Н.А. Литературное чтение: 4 класс.   | 100 |
|   |   | Климанова Л.Ф., Горецкий В.Г. Литературное чтение 4 класс.  | 100 |
|   | Иностранный язык  | Быкова Н.И., Дули Д, Поспелова М.Д. Английский язык. «Английский в фокусе» (Spotlight). 4 класс.  | 100 |
|   | Математика  | Истомина Н.Б. Математика: учебник для 4 класса.   | 100 |
|   |   | Чекин А.Л. Математика: 4 класс.   | 100 |
|   |   | Моро М.И., Волкова С.И., Степанова С.В. Математика: 4 класс   |     |
|   | Окружающий мир  | Поглазова О.Т. Окружающий мир: Учебник для 4 класса.  | 100 |
|   |   | Федотова О.Н. Окружающий мир: 4 класс.  | 100 |
|   |   | Плешаков А.А. Окружающий мир: 4 класс   | 100 |
|   | Основы религиозных культур и светской этики             | Беглов А.Л. Основы духовно-нравственной культуры народов России. Основы религиозных культур и светской этики. Основы мировых религиозных культур. 4-5 классы. | 100 |
|   |   | Кураев А.В. Основы духовно-нравственной культуры народов России. Основы религиозных культур и светской этики. Основы светской этики. 4 - 5 классы             | 100 |
|   |   | Кураев А.В. Основы духовно-нравственной культуры народов России. Основы религиозных культур и светской этики. Основы православной культуры. 4 - 5 классы.     | 100 |
|   | Музыка  | Критская Е.Д., Сергеева Г.П., Шмагина Т.С. Музыка: 4 класс.   | 100 |
|   | Изобразительное искусство                               | Копцева Т.А. Изобразительное искусство. Учебник для 4 класса.   | 100 |
|   |   | Кузин В.С. Изобразительное искусство. 4 класс.  | 100 |
|   | Труд (технология)                                       | Коньшева Н.М. Технология. Наш рукотворный мир: учебник для 4 класса.  | 100 |
| Рагозина Т.М. Технология: Учебник: 4класс.              |   | 100   |     |
| Физическая культура<br>(Адаптивная физическая культура) | Лях В.И. Физическая культура. 1-4 классы.               | 100   |     |
| Истоки  | Камкин А.В. Истоки. 4 класс                             | 100   |     |

*Примечание. Программно-методическое обеспечение образовательного процесса на текущий учебный год представлено в Приложении к Программе.*

#### **Укомплектованность библиотеки дополнительной литературой**

| <b>Начальное общее образование</b> |   |                               |
|------------------------------------|---|-------------------------------|
| <i>№ п/п</i>                       | <i>Дополнительная литература, сопровождающая реализацию ООП</i> | <i>Количество экземпляров</i> |
| 1.                                 | Детская художественная литература                               | 3050                          |
| 2.                                 | Детская научно-популярная литература                            | 70                            |
| 3.                                 | Справочно-библиографические издания                             | 110                           |
| 4.                                 | Периодические издания   | 220                           |

### ***Обеспечение условий для организации обучения и взаимодействия специалистов, их сотрудничества с родителями (законными представителями) обучающихся***

Требования к материально-техническому обеспечению ориентированы не только на обучающегося, но и на всех участников процесса образования. Это обусловлено большей, чем в «норме», необходимостью индивидуализации процесса образования обучающихся с ЗПР.

В городе и области предусматривается методическая поддержка, в том числе сетевая, процесса координации и взаимодействия специалистов разного профиля, вовлечённых в процесс образования, родителей (законных представителей) обучающегося с ЗПР. Учебно-методическое и информационное обеспечение реализации АООП НОО для обучающихся с ЗПР включает наличие информационно-методического центра, группы школы в социальной сети ВК, и направлено на создание доступа для всех участников образовательного процесса к любой информации, связанной с реализацией АООП НОО, достижением планируемых результатов, организацией образовательного процесса и условиями его осуществления.

Материалы, разработанные ведущим научно-исследовательским центром России в области изучения и обучения детей с ограниченными возможностями здоровья - Институт коррекционной педагогики РАО (г. Москва) - активно используются педагогическим коллективом школы. На сайте Института коррекционной педагогики РАО публикуются нормативные документы, рабочие программы, наглядные и методические материалы.

*Информационное обеспечение* включает необходимую нормативную правовую базу образования обучающихся с ЗПР и характеристики предполагаемых информационных связей участников образовательного процесса. Информационно-методическое обеспечение реализации АООП НОО для обучающихся с ЗПР направлено на обеспечение широкого, постоянного и устойчивого доступа для всех участников образовательного процесса к любой информации, связанной с реализацией программы, планируемыми результатами, организацией образовательного процесса и условиями его осуществления.

Требования к информационно-методическому обеспечению образовательного процесса включают:

1. Необходимая нормативно-правовая база образования обучающихся с ЗПР.
2. Характеристики предполагаемых информационных связей участников образовательного процесса.
3. Специальные периодические издания (журналы), знакомящие с современными научно обоснованными методическими материалами и передовым опытом воспитания и обучения детей с ОВЗ.
4. Получения доступа к информационным ресурсам, различными способами (поиск информации в сети интернет, работа в библиотеке и др.), в том числе к электронным образовательным ресурсам, размещенным в федеральных и региональных базах данных.
5. Возможность размещения материалов и работ в информационной среде образовательной организации (статей, выступлений, дискуссий, результатов экспериментальных исследований).

Образование обучающихся с ЗПР предполагает ту или иную форму и долю обязательной социальной интеграции обучающихся, что требует обязательного регулярного и качественного взаимодействия специалистов массового и специального образования. Предусматривается для тех и других специалистов возможность обратиться к информационным ресурсам в сфере специальной психологии и коррекционной педагогики, включая электронные библиотеки, порталы и сайты, дистанционный консультативный сервис, получить индивидуальную консультацию квалифицированных профильных специалистов. Также предусматривается организация регулярного обмена информацией между специалистами разного профиля, специалистами и семьей, включая сетевые ресурсы и технологии.

В МОУ «СОШ № 30» информационные условия реализации АООП НОО для обучающихся с ЗПР обеспечены за счет:



- информирования родителей, общественности о подготовке, а в дальнейшем и ходе реализации АООП НОО для обучающихся с ЗПР;
- участие педагогов и администрации в форумах и других формах сетевого взаимодействия образовательных сообществ по проблемам реализации АООП НОО для обучающихся с ОВЗ. Школа активно взаимодействует с учителями начальных классов по обсуждению вопросов ФГОС НОО ОВЗ, обмену опытом, участвует в работе форума учителей ОУ на сайте АОУ ВО ДПО «ВИРО»;
- использования информационно-справочных ресурсов, разработанных на федеральном уровне: «Справочник Просвещения РФ» (<https://СправочникПросвещения.РФ>); Институт коррекционной педагогики (<https://ikp-rao>); Единое содержание образования (<https://edsoo.ru/>);
- создания на сайте МОУ «СОШ № 30» раздела «ФГОС НОО для обучающихся с ОВЗ», в котором размещена информация о подготовке к реализации АООП НОО для обучающихся с ЗПР, нормативные документы и локальные акты.

**Система работы с родителями (законными представителями) по реализации АООП НОО для обучающихся с ЗПР**

| Направления работы                    | Планируемые результаты на период  | Формы работы   | Периодичность  |
|---------------------------------------|---|--|--|
| Обсуждение образовательного маршрута  | <ul style="list-style-type: none"> <li>– адекватное представление о возможностях ребенка;</li> <li>– оценка возможностей ребенка и социального окружения (родителей/законных представителей);</li> <li>– предоставление информации о возможностях и специфике образовательной организации;</li> <li>– предоставление информации о последовательности действий при переводе на АООП (ПМПк, МСЭ и т.д.);</li> <li>– обсуждение с родителями динамики развития ребенка и эффективность планируемых результатов с точки зрения родителей</li> </ul> | <ul style="list-style-type: none"> <li>– групповые/индивидуальные консультации</li> <li>– беседа</li> </ul>          | В течение года.<br>Мониторинг в начале и в конце учебного года |
| Информирование                        | <ul style="list-style-type: none"> <li>– индивидуально-типологические особенности развития обучающихся с ЗПР;</li> <li>– возможные формы обучения, воспитания и коррекции;</li> <li>– информационные ресурсы по вопросам оказания комплексной помощи обучающимся с ЗПР и их семьям;</li> <li>– возможные формы реабилитации обучающихся с ЗПР;</li> <li>- консультирование/инструктирование по участию родителей (законных представителей) в достижении результатов программы коррекционной работы</li> </ul>                                   | <ul style="list-style-type: none"> <li>– групповые/индивидуальные консультации</li> <li>– интернет-форумы</li> </ul> | В течение года   |
| Повышение родительской компетентности | <ul style="list-style-type: none"> <li>– обучение родителей эффективным методам взаимодействия с детьми с ЗПР, снижению проявлений нежелательного поведения, формирования у детей социально-бытовых, коммуникативных навыков;</li> <li>– помощь семье в вопросах выбора стратегии воспитания и приемов обучения и воспитания ребенка с ЗПР;</li> </ul>  | <ul style="list-style-type: none"> <li>– групповые/индивидуальные консультации</li> <li>– беседа;</li> </ul>         | В течение года   |
|                                       | – рекомендации по повышению   | – совместные   |  |

|                    |   |   |                |
|--------------------|---|---|----------------|
|                    | психолого-педагогической компетентности родителей;<br>– привлечение семьи к включению в совместную деятельность с детьми, педагогическими работниками, другими родителями;<br>– развитие толерантности всех участников образовательного процесса; | досуговые мероприятия                     |                |
| Другие направления | – преодоление кризисной ситуации в семье;<br>– личные психологические трудности родителя  | – индивидуальные консультации<br>– беседа | В течение года |

### 3.5.5. Контроль за состоянием системы условий

#### *Механизмы достижения целевых ориентиров в системе условий*

Контроль за состоянием системы условий осуществляется администрацией организации, осуществляющей образовательную деятельность, и советом школы.

Среди **критериев эффективности системы условий** можно назвать следующие (ФГОС, п. 22):

- достижение планируемых результатов освоения АООП НОО для обучающимися с ограниченными возможностями здоровья;

- выявление и развитие способностей обучающихся через систему клубов, секций, студий и кружков, организация общественно-полезной деятельности, в том числе социальной практики, используя возможности организаций дополнительного образования детей;

- участие обучающихся, их родителей (законных представителей), педагогических работников и общественности в разработке АООП НОО, проектировании и развитии внутришкольной социальной среды, а также в формировании и реализации индивидуальных образовательных маршрутов обучающихся;

- эффективное использование времени, отведенного на реализацию части АООП НОО, формируемой участниками образовательных отношений, в соответствии с запросами обучающихся и их родителей (законных представителей), спецификой организации, осуществляющей образовательную деятельность, и с учетом особенностей субъекта Российской Федерации;

- использование в образовательной деятельности современных образовательных технологий деятельностного типа;

- эффективная самостоятельная работа обучающихся при поддержке педагогических работников;

- включение обучающихся в процессы понимания и преобразования внешкольной социальной среды (микрорайона, города) для приобретения опыта реального управления и действия;

- обновление содержания АООП НОО ОВЗ, а также методик и технологий ее реализации в соответствии с динамикой развития системы образования, запросов детей и их родителей (законных представителей), а также с учетом особенностей субъекта Российской Федерации;

- эффективное управление организацией, осуществляющей образовательную деятельность, с использованием информационно-коммуникационных технологий, а также современных механизмов финансирования.

#### **Обоснование необходимых изменений в имеющихся условиях**

Необходимые изменения:

- обновление каталога цифровых образовательных ресурсов;
- обновление программно-методического оборудования;
- курсовая переподготовка педагогического состава по ФГОС НОО ОВЗ;
- повышение профессиональной подготовки учителей по ИКТ;

- привлечение высокопрофессиональных кадров для организации внеурочной деятельности.

### **Модель сетевого графика (дорожной карты) по формированию необходимой системы условий реализации АООП НОО**

Цель: управление процессом и создание условий для реализации ФГОС НОО ОВЗ.

Задачи:

1. Реализация ФГОС НОО обучающихся с ОВЗ в соответствии с нормативными документами федерального, регионального и муниципального уровня ОУ.
2. Методическое и информационное сопровождение реализации ФГОС НОО ОВЗ.
3. Реализация мероприятий в рамках методической темы школы, обобщение опыта и распространение его на муниципальном и региональном уровне.

Результатом реализации перечисленных условий должно стать создание комфортной развивающей образовательной среды, обеспечивающей высокое качество образования, его доступность, открытость и привлекательность для обучающихся, их родителей (законных представителей), духовно-нравственное развитие и воспитание обучающихся; гарантирующей охрану и укрепление физического, психологического и социального здоровья обучающихся; комфортной по отношению к обучающимся и педагогическим работникам.

Источниками, влияющими на увеличение потенциала (ресурса) школьного образовательного пространства являются:

- ресурсное обеспечение всех принимаемых решений;
- формирование единого нравственно-ценностного ряда, характерного для всех участников образовательного процесса;
- формирование позитивной педагогической среды и психолого-педагогического климата;
- реализация на практике гуманистических принципов: стимулирование творчества, формирование культуры успеха, толерантности;
- создание такой системы и таких условий, которые позволят в оптимальной мере удовлетворить потребности и интересы всех и каждого;
- углубление демократических процессов и защита свобод всех участников педагогического процесса;
- диалогический, мировоззренческий, культурологический подход как концептуальное содержательное основание учебно-воспитательного процесса;
- разумное сочетание административного управления и самодеятельности и самоуправления в интересах достижения коллективно принятых целей; постоянное повышение профессиональной готовности педагогов.

### **Сетевой график (дорожная карта) по формированию необходимой системы условий**

| <i><b>Направление мероприятий</b></i> | <i><b>Мероприятия</b></i>   | <i><b>Сроки реализации</b></i>             |
|---------------------------------------|---|--|
| Нормативно – правовое обеспечение     | Внесение коррективов в нормативно – правовые документы ОУ по итогам мониторинга АООП НОО ОВЗ.             | В течение периода реализации АООП НОО ОВЗ. |
| Финансовые условия                    | Определение объема расходов, необходимых для реализации АООП НОО ОВЗ.                                     | Ежегодно                                   |
|                                       | Внесение коррективов в показатели оценки результативности и качества деятельности педагогов.              | Два раза в год.                            |
| Кадровые условия                      | Анализ кадрового обеспечения  | Ежегодно                                   |
|                                       | Корректировка перспективного плана – графика повышения квалификации работников ОУ.                        | Два раза в год                             |
|                                       | Корректировка плана научно – методической работы школы с ориентацией на проблемы реализации АООП НОО ОВЗ. | Раз в год                                  |
|                                       | Разработка новых или апробация существующих технологий, методик, средств обучения и контроля.             | В течение периода реализации АООП НОО ОВЗ  |

|                                       |  |   |
|---------------------------------------|--|---|
| Информационное обеспечение            | Систематическое обновление материалов школьного сайта по мере реализации АООП НОО.   | Еженедельно                               |
|                                       | Систематическое информирование родителей (законных представителей) и общественности о ходе реализации АООП НОО с целью внесения коррективов в содержание АООП НОО. | Раз в четверть                            |
|                                       | Обеспечение публичной отчётности ОУ о ходе реализации АООП НОО.  | Отчет по самообследованию (апрель)        |
|                                       | Введение электронных дневников обучающихся.  | По заявлению родителей                    |
| Учебно-методическое обеспечение       | Анализ обеспечения библиотеки печатными и электронными образовательными ресурсами  | В течение периода реализации АООП НОО     |
| Материально – техническое обеспечение | Обеспечение соответствия материально-технической базы ОУ требованиям АООП НОО ОВЗ.   | В течение периода реализации АООП НОО ОВЗ |

### **Контроль за состоянием реализации образовательной программы**

| <i>№<br/>п/п</i> | <i>Содержание деятельности по реализации программы</i>   | <i>Сроки</i>                   | <i>Ответственные</i>                |
|------------------|--|--------------------------------|-------------------------------------|
| 1.               | Утверждение рабочих программ по предметам, программ коррекционно-развивающих занятий.  | Ежегодно                       | Директор                            |
| 2.               | Анализ учебно-методических комплектов, обеспечивающих учебные программы.   | Постоянно                      | Зам. директора по УВР, библиотекарь |
| 3.               | Изучение рынка образовательных услуг в микрорайоне и городе.   | Постоянно                      | Директор                            |
| 4.               | Заключение договоров с социальными партнёрами о сотрудничестве.  | Ежегодно.                      | Директор                            |
| 5.               | Степень реализации учебных программ, учебного плана  | 1 раз в четверть               | Учителя, зам. директора по УВР      |
| 6.               | Мониторинг успеваемости, обученности, качества знаний, посещаемости.   | 1 раз в четверть               | Учителя, зам. директора по УВР      |
| 7.               | Диагностические исследования, анкетирование, наблюдение  | В соответствии с планом работы | Служба сопровождения                |
| 8.               | Изучение удовлетворенности обучающихся и их родителей (законных представителей) образовательным процессом.   | 1 раз в год                    | Зам. директора по ВР                |
| 9.               | Изучение уровня воспитанности обучающихся.   | 1 раз в год                    | Зам. директора по ВР; психолог      |
| 10.              | Обеспечение открытого характера деятельности педагогов, обмен опытом, проведение открытых уроков, семинаров, практикумов, педагогических чтений и т.п. | Постоянно                      | Зам. директора по УМР и ИР          |
| 11.              | Изучение и внедрение современных педагогических технологий   | В соответствии с планом работы | Зам. директора УМР и ИР             |
| 13.              | Курсовая подготовка педагогических работников  | В соответствии с графиком      | Зам. директора по УВР, УМР          |
| 15.              | Мониторинг состояния здоровья обучающихся.   | В соответствии с планом работы | Медицинский работник                |
| 16.              | Анализ информационного обеспечения образовательного процесса.  | 1 раз в год                    | Зам. директора школы по УМР         |
| 17.              | Анализ состояния материально-технической базы школы.   | 1 раз в год                    | Зам. директора по АХР               |
| 18.              | Подведение итогов реализации образовательной программы на педагогическом совете, корректировка программы.  | 1 раз в год<br>Август          | Директор школы                      |

Необходимость постоянной корректировки АООП НОО ОВЗ вызвана следующими причинами:

- изменениями государственной политики в сфере образования;
- изменениями социального заказа;
- изменениями в кадровом составе педагогов;

- изменениями в материально–техническом, информационном, методическом обеспечении учебно-воспитательного процесса в школе.

Дополнения и изменения к АООП НОО ОБЗ подлежат обсуждению на педагогическом совете и утверждаются директором школы.

#### **Оценочные материалы**

Оценочные материалы размещены на сайте МОУ «СОШ № 30» в разделе Независимая оценка качества подготовки обучающихся (**Промежуточная аттестация**)



**Характеристика цифровой оценки (отметки)**

Успешность освоения учебных программ обучающихся 2 - 4 классов оценивается в форме балльной отметки по итогам четверти, начиная со второй четверти второго класса. Использование балльной (традиционной) системы оценивания осуществляется в соответствии с методическим письмом Министерства общего и профессионального образования РФ от 19.11.1998 года № 1561/14-15 «Контроль и оценка результатов обучения в начальной школе»

Успешность освоения учебных программ обучающихся 2 – 4-х классов оценивается в форме балльной отметки по итогам четверти, начиная со второго полугодия второго класса.

**«5» («отлично»)** – уровень выполнения требований значительно выше удовлетворительного: отсутствие ошибок как по текущему, так и по предыдущему учебному материалу; не более одного недочета; логичность и полнота изложения.

**«4» («хорошо»)** – уровень выполнения требований выше удовлетворительного: использование дополнительного материала, полнота и логичность раскрытия вопроса; самостоятельность суждений, отражение своего отношения к предмету обсуждения. Наличие 2 – 3 ошибок или 4 – 6 недочетов по текущему учебному материалу; не более 2 ошибок или 4 недочетов по пройденному материалу; незначительные нарушения логики изложения материала; использование нерациональных приемов решения учебной задачи; отдельные неточности в изложении материала.

**«3» («удовлетворительно»)** – достаточный минимальный уровень выполнения требований, предъявляемых к конкретной работе; не более 4 – 6 ошибок или 10 недочетов по текущему учебному материалу; не более 3 – 5 ошибок или не более 8 недочетов по пройденному учебному материалу; отдельные нарушения логики изложения материала; неполнота раскрытия вопроса.

**«2» («неудовлетворительно»)** – уровень выполнения требований ниже удовлетворительного: наличие более 6 ошибок или 10 недочетов по текущему материалу; более 5 ошибок или более 8 недочетов по пройденному материалу; нарушение логики; неполнота, нераскрытость обсуждаемого вопроса, отсутствие аргументации либо ошибочность ее основных положений.

**«1» («единица»)** - полное незнание изученного материала, отсутствие элементарных умений и навыков.

**Приложение 2****Качественная оценка**

Успешность усвоения учебных программ по предметам характеризуется качественной оценкой **на основе листа оценки индивидуальных достижений (лист достижений, оценочный лист)**, включающего совокупность критериев освоения программы. Содержание листа оценки индивидуальных достижений определяется учителем. Качественная оценка усвоения учебных программ на основе листа оценки индивидуальных достижений по каждому критерию может быть выражена оценкой «зачтено», «не зачтено», «+», «-», «?». Оценка учителя за задание выражается в форме «зачтено», «не зачтено» «+», «-», «?». Результат выполнения всех заданий фиксируется в форме «зачтено», «не зачтено». «Не зачтено» выставляется, если отрицательная оценка выставлена по 50% критериев и более. Оценочные листы заполняются не реже одного раза в год.

Форма листа оценки индивидуальных достижений может корректироваться учителем.

### Пример листа оценки образовательных достижений

| Лист оценки образовательных достижений     |                 |                   |                            |
|--|-----------------|-------------------|----------------------------|
| за ___ четверть ___ ученика ___ класса ___ |                 |                   |                            |
| <i>Оценочная шкала:</i>                    |                 |                   |                            |
| + знаю и умею                              |                 | ? знаю неуверенно | – пока не знаю и не умею   |
| Предмет.<br>Критерии                       | Образец задания | Самооценка        | Оценка задания<br>учителем |
| 1.   |                 |                   |                            |
| 2.   |                 |                   |                            |
| 3.   |                 |                   |                            |
| 4.   |                 |                   |                            |
| 5.   |                 |                   |                            |

Основной формой оценки метапредметных результатов является **интегрированная (комплексная) контрольная работа**. Контроль и оценка метапредметных результатов предусматривают выявление индивидуальной динамики учебных достижений обучающихся.

#### Критерии оценивания листа оценки индивидуальных достижений обучающегося

| Качество освоения программы | Уровень достижений | Отметка в системе<br>«зачтено-не зачтено» |
|-----------------------------|--------------------|---|
| 90 – 100%                   | Высокий            | зачтено                                   |
| 66 – 89%                    | Выше среднего      | зачтено                                   |
| 50 – 65%                    | Средний            | зачтено                                   |
| Меньше 50%                  | Ниже среднего      | не зачтено                                |

Результаты формирования УУД отслеживаются через наблюдения на уроках и во внеурочной деятельности, через контроль знаний, через дифференцированные индивидуальные задания, через участие в совместных творческих делах, в групповом проекте (4 класс).

| Уровни<br>успешности            | Критерии и показатели   | Отметка                 |
|---------------------------------|---|-------------------------|
| Высокий уровень<br>90-100%      | <ul style="list-style-type: none"> <li>• полнота освоения планируемых результатов,</li> <li>• уровень овладения учебными действиями,</li> <li>• сформированность интересов к данной предметной области</li> </ul>   | 5 (отлично)             |
| Уровень выше среднего<br>66-89% | <ul style="list-style-type: none"> <li>• полнота освоения планируемых результатов,</li> <li>• уровень овладения учебными действиями,</li> <li>• сформированность интересов к данной предметной области</li> </ul>   | 4 (хорошо)              |
| Базовый уровень<br>50-65%       | <ul style="list-style-type: none"> <li>• демонстрирует освоение учебных действий с опорной системой знаний в рамках диапазона (круга) выделенных задач. В случае использования стандартизированных измерительных материалов критерий достижения/освоения учебного материала задается как выполнение не менее 50% заданий базового уровня или получения 50% от максимального балла за выполнение заданий базового уровня.</li> </ul> | 3 (удовлетворительно)   |
| Пониженный уровень<br>Менее 50% | <ul style="list-style-type: none"> <li>• отсутствии систематической базовой подготовки,</li> <li>• не освоено более половины планируемых результатов, которые осваивает большинство обучающихся,</li> <li>• имеются значительные пробелы в знаниях, дальнейшее обучение затруднено, при этом обучающийся может выполнять отдельные задания повышенного уровня.</li> </ul>   | 2 (неудовлетворительно) |

#### Критерии оценивания тестовых заданий

| Качество освоения<br>программы | Уровень достижений | 1 класс           | 2 - 4 класс |
|--------------------------------|--------------------|-------------------|-------------|
|                                |                    | Отметка в системе | Отметка     |
|                                |                    |                   |             |

|            |               |                               |                              |
|------------|---------------|-------------------------------|------------------------------|
|            |               | <b>«зачтено - не зачтено»</b> | <b>по пятибалльной шкале</b> |
| 90 – 100%  | Высокий       | зачтено                       | «5»                          |
| 66 – 89%   | Выше среднего | зачтено                       | «4»                          |
| 50 – 65%   | Средний       | зачтено                       | «3»                          |
| Меньше 50% | Ниже среднего | не зачтено                    | «2»                          |

### Критерии оценивания творческой работы, проектной работы

| <i>№</i>                               | <i>Критерий</i>   | <i>Баллы<br/>(от 0 до 5, + 1 балл дополнительный)</i>                   |
|--|---|---|
| 1.                                     | Соответствие содержания сформулированной теме, поставленным целям и задачам   | 3 – полностью соответствуют теме и цели работы                          |
| 2.                                     | Качество выполнения изделия (наличие иллюстративного материала, аккуратность) | 1 – работа выполнена аккуратно<br>1 – наличие иллюстративного материала |
| 3.                                     | Оригинальность  | 1* (дополнительный балл) - работа выполнена оригинально                 |
| <b>Качество освоения программы</b>     |   | <b>Отметка в системе<br/>«зачтено - не зачтено»</b>                     |
| 5 баллов                               |   | зачтено   |
| 4 балла                                |   | зачтено   |
| 3 балла                                |   | зачтено   |
| 2 балла и менее 2-х баллов (менее 50%) |   | не зачтено  |

### Приложение 3

#### Оценка результатов освоения содержания образовательных программ обучающимися с ЗПР по предметам

**Чтение.** Текст для замеров должен быть незнакомым, но все слова дети должны хорошо знать. Числительных быть не должно, прилагательных может быть от 8% до 12%. Короткие слова надо учитывать, написанные через дефис (ну-ка, из-за, из-под, где-то и др.) считать как два слова. Если в начале замера скорость мала, то надо дать ученику возможность вчитаться в текст и только после этого проводить замер. Замеры проводит учитель, дается инструкция, чтобы ребенок прочитал текст в том темпе, в котором ему удобно, а потом ответил на вопросы по содержанию. Результаты фиксируются в таблице.

| <b>Нормы оценок по технике чтения (1-4 классы)</b>                                 |                |   |  |                |                                |     |  |
|--|----------------|---|--|----------------|--------------------------------|-----|--|
| <b>1 класс,<br/>1<sup>1</sup> дополн. класс,<br/>(отметки не<br/>выставляются)</b> | <b>отметка</b> | <b>1 полугодие</b>  |  | <b>отметка</b> | <b>2 полугодие</b>             |     |  |
|  |                | Читать по слогам небольшие предложения и связные тексты; уметь слушать; отвечать на вопросы, о чем слушали, с чего начинается, чем заканчивается услышанный текст по вопросам учителя или по иллюстрациям. Знать наизусть 3-5 стихотворений. Техника чтения на конец года 10-20 слов в минуту   |  |                |                                |     |  |
| <b>2 класс</b>   | <b>отметка</b> | <b>1 полугодие (отметки не<br/>выставляются)</b>  |  | <b>отметка</b> | <b>2 полугодие</b>             |     |  |
|  |                | Уметь читать вслух сознательно, правильно целыми словами (трудные по смыслу и по структуре слова-по слогам), соблюдать паузы и интонации, соответствующие знакам препинания; владеть темпом и громкостью речи как средством выразительного чтения; находить в тексте предложения, подтверждающие устное высказывание; давать подробный пересказ небольшого доступного текста; техника чтения 25-30 сл./мин. |  |                |                                | «5» | 30-40 сл./мин, соблюдая паузы и интонации, соответствующие знакам препинания. Читать целым словом (трудные по смыслу и структуре слова - по слогам). |
|  |                |   |  |                |                                | «4» | 1-2 ошибки, 25-30 сл.  |
|  |                |   |  |                |                                | «3» | 3-4 ошибки, 20-25 сл.  |
|  |                |   |  | «2»            | 6 и более ошибок, менее 20 сл. |     |  |

| 3 класс | отметка | 1 полугодие                    | отметка | 2 полугодие  |
|---------|---------|--------------------------------|---------|--|
|         | «5»     | Без ошибок; 40-45 сл. в мин.   | «5»     | 50-60 сл. без ошибок. Читать целым словом (малоизвестные слова сложной слоговой структуры – по слогам). Владеть громкостью, тоном, мелодикой речи. |
|         | «4»     | 1-2 ошибки, 35-40 сл.          | «4»     | 1-2 ошибки, 40-50 сл.  |
|         | «3»     | 3-5 ошибок, 30-35 сл.          | «3»     | 3-5 ошибок, 30 – 40 сл.  |
|         | «2»     | 6 и более ошибок, менее 30 сл. | «2»     | 6 и более ошибок, менее 30 сл.   |
| 4 класс | отметка | 1 полугодие                    | отметка | 2 полугодие  |
|         | «5»     | Без ошибок; 60-75 сл. в мин.   | «5»     | 70-80 сл. без ошибок, бегло с соблюдением орфоэпических норм, делать паузы, логические ударения.   |
|         | «4»     | 1-2 ошибки, 55-60 сл.          | «4»     | 1-2 ошибки, 60-70 сл.  |
|         | «3»     | 3-5 ошибок, 50-55 сл.          | «3»     | 3-5 ошибок, 55 – 60 сл.  |
|         | «2»     | 6 и более ошибок, менее 50 сл. | «2»     | 6 и более ошибок, менее 55 сл.   |

### Русский язык

#### Объем диктанта и текста для списывания:

| классы         | четверти |       |       |       |
|----------------|----------|-------|-------|-------|
|                | I        | II    | III   | IV    |
| 1              | -        | -     | -     | -     |
| 1 <sup>1</sup> | -        | -     | -     | 15-17 |
| 2              | 15-20    | 20-25 | 25-30 | 30-35 |
| 3              | 40-45    | 45-50 | 50-55 | 55-60 |
| 4              | 60-65    | 65-70 | 70-75 | 75-80 |

Тексты диктантов подбираются средней трудности с расчётом на возможности их выполнения всеми обучающимися (кол-во изученных орфограмм 60 % от общего числа всех слов диктанта). Слова на неизученные правила либо не включаются, либо выносятся на доску. Предложения должны быть просты по структуре, различны по цели высказывания и состоять из 2-8 слов с включением синтаксических категорий. Для проверки выполнения грамматических разборов используются контрольные работы, в содержание которых вводится не более 2 видов грамматического разбора. Хорошо успевающим обучающимся предлагать дополнительное задание повышенной трудности. Тексты для изложения и сочинения увеличиваются на 15-20 слов. Учитывая, что сочинения и изложения носят обучающий характер, неудовлетворительные оценки не выставляются.

При выполнении грамматических заданий следует руководствоваться следующими нормами оценок.

#### Оценка за грамматические задания

| Оценка                     | «5»  | «4»   | «3»   | «2»  |
|----------------------------|--|---|---|--|
| Уровень выполнения задания | ставится за безошибочное выполнение всех заданий, когда обучающийся обнаруживает осознанное усвоение определений, правил и умение самостоятельно применять знания при выполнении | ставится, если обучающийся обнаруживает осознанное усвоение правил, умеет применять свои знания в ходе разбора слов и предложений и правил не менее $\frac{3}{4}$ заданий | ставится, если обучающийся обнаруживает усвоение определенной части из изученного материала, в работе правильно выполнил не менее $\frac{1}{2}$ заданий | ставится, если обучающийся обнаруживает плохое знание учебного материала, не справляется с большинством грамматических заданий |

## Объем словарного диктанта

| классы         | количество слов |
|----------------|-----------------|
| 1              | -               |
| 1 <sup>1</sup> | 7-8             |
| 2              | 10-12           |
| 3              | 12-15           |
| 4              | до 20           |

## Оценки за словарный диктант

|     |  |
|-----|--|
| «5» | нет ошибок   |
| «4» | 1-2 ошибки или 1 исправление (1-й класс);<br>1 ошибка или 1 исправление (2-4 классы) |
| «3» | 3 ошибки и 1 исправление (1-й класс);<br>2 ошибки и 1 исправление (2-4 классы)       |
| «2» | 4 ошибки (1-й класс);<br>3 ошибки (2-4 классы)                                       |

## Оценивание письменных работ обучающихся с ЗПР в начальной школе

| Отметка | Основная общеобразовательная программа   | Адаптированная основная общеобразовательная программа для обучающихся с ЗПР   |
|---------|--|---|
| «5»     | Не ставится при трёх исправлениях, но при одной негрубой ошибке можно ставить                          | Допущены 1 негрубая ошибка или 1-2 дисграфические ошибки, работа написана аккуратно   |
| «4»     | Допущены 1-2 орфографические и 2 пунктуационные ошибки или 1 орфографическая и 3 пунктуационные ошибки | Допущены 1-3 орфографические ошибки, 1-3 пунктуационных и 1-3 дисграфических ошибки, работа написана аккуратно, но допущены 1-2 исправления |
| «3»     | Допущены 3-5 орфографические ошибки и 4 пунктуационные ошибки или 5 орфографических ошибок             | Допущено 4-7 орфографических ошибок, 3-4 пунктуационных, 4-5 дисграфических. Допущены 1-2 исправления                                       |
| «2»     | Допущены 6-8 орфографических ошибок  | Допущено 8 и более орфографических, 4 и более дисграфических ошибок.  |
| «1»     | Допущено более 8 орфографических ошибок  | -   |

### Классификация ошибок:

#### Ошибкой в диктанте следует считать:

- нарушение правил орфографии при написании слов;
- пропуск и искажение букв в словах;
- замену слов;
- отсутствие знаков препинания в пределах программы данного класса; неправильное написание слов, которые не проверяют правилом (списки таких слов даны в программе каждого класса).

#### За ошибку в диктанте не считаются:

- ошибки на разделы орфографии и пунктуации, которые ни в данном классе, ни в предшествующих классах не изучались (такие орфограммы учителю следует оговорить с учащимися перед письменной работой, выписать трудное для них по написанию слово на доске);
- единичный пропуск точки в конце предложения, если первое слово следующего предложения написано с заглавной буквы;
- единичный случай замены одного слова без искажения смысла.

#### За одну ошибку в диктанте считаются:

- два исправления;
- две пунктуационные ошибки;
- повторение ошибок в одном и том же слове (например, в слове «ножи» дважды написано в конце «ы»). Если же подобная ошибка встречается в другом слове, она считается за ошибку;
- при выставлении оценки все однотипные ошибки приравниваются к одной орфографической ошибке.



### **Негрубыми ошибками считается:**

- повторение одной и той же буквы в слове;
- недописанное слово;
- перенос слова, одна часть которого написана на одной строке, а вторая опущена;
- дважды записанное одно и то же слово в предложении;
- 3 негрубые ошибки приравниваются 1 ошибке.

### **Однотипные ошибки:**

- первые три однотипные ошибки = 1 ошибке, но каждая следующая подобная считается за отдельную ошибку;
- при 5 поправках оценка снижается на 1 балл.

### **Перечень специфических (дисграфических) ошибок учащихся с указанием вида речевого нарушения:**

#### 1. Ошибки, обусловленные несформированностью фонематических процессов, навыков звукового анализа и синтеза:

- пропуск букв и слогов – «прошла» (прощала), «жадые» (жадные), «ишка» (игрушка);
- перестановка букв и слогов – «онко» (окно), «звял» (взял), «переписал» (переписал), «натуспила» (наступила);
- недописывание букв и слогов – «дела» (делала), «лопат» (лопата), «набухл» (набухли);
- наращивание слова лишними буквами и слогами – «тарава» (трава), «каторые» (которые), «бабабушка» (бабушка), «клюкиква» (клюква);
- искажение слова – «наотух» (на охоту), «хабаб» (храбрый), «щуки» (щеки), «спеки» (с пенька);
- слитное написание слов и их произвольное деление – «насто» (на сто), «виситнастне» (висит на стене);
- неумение определить границы предложения в тексте, слитное написание предложений – «Мой отец шофёр. Работа шофёра трудная шофёру надо хорошо. знать машину после школы я тоже. Буду шофёром»;
- замена одной буквы на другую – «трюх» (трёх), «у глеста» (у клеста), «тельпан» (тюльпан), «шапаги» (сапоги), «чветы» (цветы);
- нарушение смягчения согласных – «васелки» (васильки), «смали» (смяли), «кон» (конец), «лубли» (люблю).

#### 2. Ошибки, обусловленные несформированностью кинетической и динамической стороны двигательного акта:

- смешения букв по кинетическому сходству – о-а «бонт» (бант), б-д «убача» (удача), и-у «прурода» (природа),
- п-т «спанция» (станция), х-ж «дорожки» (дорожки), л-я «кяюч» (ключ), л-м «полидор» (помидор), и-ш «лягуика» (лягушка).

#### 3. Ошибки, обусловленные несформированностью лексико-грамматической стороны речи:

- аграмматизмы – «Саша и Леня собираит цветы». «Дети сидели на большими стулья». «Пять желтеньки спиленачки») пять желтеньких цыплят);
- слитное написание предлогов и раздельное написание приставок – «вкармане», «при летели», «в зяля», «у читель».

### **Математика**

Оценка усвоения знаний в 1 дополнительном и 1 классе осуществляется через выполнение обучающимся продуктивных заданий в учебниках и рабочих тетрадях, текстовых заданий электронного приложения к учебнику, в самостоятельных и проверочных работах. Текущее, тематическое и итоговое оценивание ведётся без выставления бальной отметки, сопровождаемые словесной оценкой.

В качестве оценивания предметных результатов обучающихся 2-4 классов используется пятибалльная система оценивания.

#### **Оценивание устных ответов по математике**

«5» ставится обучающемуся, если ученик:

а) дает правильные ответы на все поставленные вопросы, обнаруживает осознанное усвоение правил, умеет самостоятельно использовать изученные математические понятия;

б) производит вычисления, правильно обнаруживая при этом знание изученных свойств действий;

в) умеет самостоятельно решить задачу и объяснить ход решения;

г) правильно выполняет работы по измерению и черчению;

д) узнает, правильно называет знакомые геометрические фигуры и их элементы;

е) умеет самостоятельно выполнять простейшие упражнения, связанные с использованием буквенной символики.

«4» ставится обучающемуся в том случае, если ответ его в основном соответствует требованиям, установленным для оценки «5», но:

а) при ответе допускает отдельные неточности в формулировках или при обосновании выполняемых действий;

б) допускает в отдельных случаях негрубые ошибки;

в) при решении задач дает недостаточно точные объяснения хода решения, пояснения результатов выполняемых действий;

г) допускает единичные недочеты при выполнении измерений и черчения.

«3» ставится обучающемуся, если он:

а) при решении большинства (из нескольких предложенных) математических выражений получает правильный ответ, даже если обучающийся не умеет объяснить используемый прием вычисления или допускает в вычислениях ошибки, но исправляет их с помощью учителя;

б) при решении задачи или объяснении хода решения задачи допускает ошибки, но с помощью педагога справляется с решением.

«2» ставится обучающемуся, если он обнаруживает незнание большей части программного материала, не справляется с решением задач и вычислениями даже при помощи учителя.

За *комбинированную контрольную работу*, содержащую, например, числовые выражения и арифметические задачи, *целесообразно выставлять две отметки: одну - за вычисления, а другую - за решение задач*, т.к. иначе невозможно получить правильное представление о сформированного конкретного умения или навыка. Например, ученик может безошибочно выполнить все вычисления, но при решении задачи неправильно выбрать арифметическое действие, что свидетельствует о несформированности умения решать арифметическую задачу данного типа.

При выставлении отметки учитель, оценивая знания, умения и навыки, должен отчетливо представлять, какие из них к данному моменту уже сформированы, а какие только находятся в стадии формирования. Например, на момент проверки учащиеся должны твердо знать таблицу умножения. В этом случае оценивание отметками «5», «4», «3» и «2» состояния сформированности навыка целесообразно произвести по такой шкале:

- 95 - 100% всех предложенных числовых выражений решены верно – «5»,
- 75 - 94 % - «4»,
- 40 - 74 % - «3»,
- ниже 40% - «2».

Если работа проводится *на этапе формирования навыка*, когда навык еще полностью не сформирован, шкала оценок должна быть несколько иной (процент правильных ответов может быть ниже):

- 90 - 100% всех предложенных числовых выражений решены верно - «5»,
- 55 - 89% правильных ответов - «4»,

- 30 - 54 % - «3».

Таким образом, число допущенных ошибок не является решающим при выставлении отметки. Важнейшим показателем считается правильность выполнения задания. *Не следует снижать отметку за неаккуратно выполненные записи* (кроме неаккуратно выполненных геометрических построений - отрезка, многоугольника и пр.), *за грамматические ошибки* и т.п. Эти показатели несущественны при оценивании математической подготовки ученика, так как не отражают ее уровень.

Умения «рационально» производить вычисления и решать задачи характеризует высокий уровень математического развития ученика. Эти умения сложны, формируются очень медленно, и за время обучения в начальной школе далеко не у всех детей могут быть достаточно хорошо сформированы. Нельзя снижать оценку за «нерациональное» выполнение вычисления или «нерациональный» способ решения задачи.

Кроме оценивания контрольной работы отметкой необходимо проводить *качественный анализ ее выполнения учащимися*. Этот анализ поможет учителю выявить пробелы в знаниях и умениях, спланировать работу над ошибками, ликвидировать неправильные представления учащихся, организовать коррекционную работу.

Оценивая контрольные работы во 2-4 классах по пятибалльной системе оценок, учитель руководствуется тем, что при проверке выявляется не только осознанность знаний и сформированность навыков, но и умение применять их в ходе решения учебных и практических задач.

#### **Проверка письменной работы, содержащей только числовые выражения**

При оценке письменной работы, включающей только числовые выражения (при количестве вычислительных действий не более 12) и имеющей целью проверку вычислительных навыков учащихся, ставятся следующие отметки:

- **Оценка «5»** ставится, если вся работа выполнена безошибочно.
- **Оценка «4»** ставится, если в работе допущены 1 - 2 вычислительные ошибки.
- **Оценка «3»** ставится, если в работе допущены 3 - 5 вычислительных ошибок.
- **Оценка «2»** ставится, если в работе допущены более 5 вычислительных ошибок.

*Примечание:* за исправления, сделанные учеником самостоятельно, при проверке оценка не снижается.

#### **Проверка письменной работы, содержащей только задачи**

При оценке письменной работы, состоящей только из задач (2-х или 3-х задач) и имеющей целью проверку умений решать задачи, ставятся следующие отметки:

**Оценка «5»** ставится, если все задачи выполнены без ошибок.

**Оценка «4»** ставится, если нет ошибок в ходе решения задачи, но допущены 1 - 2 вычислительные ошибки.

**Оценка «3»** ставится, если:

- допущена одна ошибка в ходе решения задачи и 1 - 2 вычислительные ошибки;
- вычислительных ошибок нет, но не решена 1 задача.

**Оценка «2»** ставится, если:

- допущены ошибки в ходе решения всех задач;
- допущены ошибки (две и более) в ходе решения задач и более 2-х вычислительных ошибок в других задачах.

#### **Оценка математического диктанта**

При оценке математического диктанта, включающего 12 или более арифметических действий, ставятся следующие отметки:

- **Оценка «5»** ставится, если вся работа выполнена безошибочно.
- **Оценка «4»** ставится, если неверно выполнена 1/5 часть примеров от их общего числа.
- **Оценка «3»** ставится, если неверно выполнена 1/3 часть примеров от их общего числа.

- **Оценка «2»** ставится, если неверно выполнена 1/2 часть примеров от их общего числа.

**Грубой ошибкой** следует считать:

- неверное выполнение вычислений;
- неправильное решение задач (пропуск действий, невыполнение вычислений, неправильный ход решения задач, неправильное пояснение или постановка вопроса к действию);
- неправильное решение уравнения и неравенства;
- неправильное определение порядка действий в числовом выражении со скобками или без скобок.

### **Окружающий мир и развитие речи**

Проверочные работы имеют своей целью проверку усвоения изученного программного материала (по всей теме или по определенному ее разделу). Для проведения проверочных работ учитель может отвести весь урок или его часть (10-15 минут). Проверочные задания по окружающему миру и развитию речи направлены на выявление:

- уровня представлений и знаний о предметах и явлениях ближайшего окружения, их свойствах;
- уровня сенсорного и умственного развития;
- сформированности обобщенных представлений на основе выделения общих существенных признаков;
- умения проводить сравнение двух и более предметов с установлением их общих и отличительных признаков;
- умения рассказать о признаках предметов из своего ближайшего окружения по определенному плану;
- умения узнавать в природе и на картинке цветы, деревья, кустарники, плоды, птиц, домашних и диких животных;
- уровня развития речи, степени систематизации словаря;
- умения различать взаимное расположение предметов и обозначать эти отношения соответствующими словами;
- умения работать по плану, инструкции, алгоритму;
- умения вести наблюдения, анализировать их и делать выводы;
- умения выбирать способ обследования предмета;
- умения давать полные ответы на вопросы об увиденном, о собственных впечатлениях, наблюдениях и практической деятельности;
- умения описывать предметы, явления, излагать события или рассуждать о них в определенной последовательности;
- уровня овладения навыками предметно-практической деятельности;
- умения составлять рассказы по сюжетной картине, по серии картинок, опорному слову, образцу;
- выделять главное, устанавливать причинно-следственные связи, делать выводы.

### **Виды проверочных работ**

Выбор вида проверочных работ определяется необходимостью проверки знаний, умений и навыков учащихся по отдельным существенным вопросам изучаемой темы.

Основными видами проверочных работ по окружающему миру и развитию речи являются:

- устные и письменные ответы на вопросы с использованием справочного материала;
- составление рассказов по опорным словам, иллюстрируемым картинкой;
- составление рассказов по серии картинок;
- составление рассказов по серии сюжетных картинок, предлагаемых в нарушенной последовательности;
- составление рассказов по сюжетным картинам;
- составление плана рассказа при помощи картинок;

- составление рассказов о наблюдениях в природе и за деятельностью человека по плану, алгоритму;
- работа с деформированным предложением, текстом;
- пересказ по готовому образцу;
- решение речевых логических задач;
- работа с мини-тестами;
- распределение (группировка) предметных картинок по заданным признакам,
- работа с лекалами, трафаретами, контурными изображениями;
- конструирование (аппликация) из палочек, геометрических фигур, природного материала, бумаги, картона, дерева;
- выполнение коллективных работ по предварительно обсужденному замыслу;
- ролевой тренинг;
- выполнение тестовых заданий.

*Речевая логическая задача* - рассказ-загадка о явлениях природы, предметах ближайшего окружения, ответ на которого может быть получен при уяснении связей и закономерностей между рассматриваемыми предметами, явлениями, событиями. Решение логических задач активизирует приемы умственной деятельности (сравнение, сопоставление, построение умозаключений), стимулирует развитие словесно-логического мышления.

### **Проверка и оценка знаний и умений учащихся по окружающему миру и развитию речи**

*Словесная оценка знаний и умений* по предмету «окружающий мир» в 1 классе в соответствии с требованиями программы производится по результатам бесед, наблюдений, практических работ, дидактических игр.

Во 2 классе знания и умения обучающихся по окружающему миру оцениваются по результатам устного опроса, теста, наблюдений и практических работ, предметным и сюжетным картинам, индивидуальным карточкам.

#### **Оценка устных ответов**

**Оценка «5»** ставится обучающемуся, если он даст правильный, логически законченный ответ с опорой на непосредственные наблюдения в природе и окружающем мире, на результаты практических работ; раскрывает возможные взаимосвязи; умеет ориентироваться в тексте учебника и находить правильные ответы, пользоваться планом, алгоритмом, применять свои знания на практике; дает полные ответы на поставленные вопросы.

**Оценка «4»** ставится, если ответ в основном соответствует требованиям, установленным для оценки «5», но обучающийся допускает отдельные неточности, нарушения логической последовательности в изложении фактического материала, неполно раскрывает взаимосвязи или испытывает трудности в применении знаний на практике. При оказании учителем обучающей помощи эти недочеты ученик исправляет сам.

**Оценка «3»** ставится, если обучающийся усвоил учебный материал, но допускает фактические ошибки; не умеет использовать результаты практических работ, затрудняется в установлении связей между объектами и явлениями природы, между природой и человеком: излагает материал с помощью наводящих вопросов учителя, частично использует в ответах результаты наблюдений, ограничивается фрагментарным изложением фактического материала и не может самостоятельно применять знания на практике, но с помощью учителя исправляет перечисленные недочеты.

**Оценка «2»** ставится обучающемуся, если он обнаруживает незнание большей части программного материала, не справляется с выполнением практических работ даже с помощью учителя, не отвечает ни на один из поставленных вопросов или отвечает на них неправильно.



**Оценивание устной и письменной речи учащихся с речевыми нарушениями**  
**Развитие речи**

При оценке знаний, умений, навыков по развитию речи на всех уроках необходимо учитывать:

- объём словарного запаса, его качественную и количественную характеристику, степень овладения лексической системой языка;
- практическое владение грамматическими средствами языка (построением предложений, различением слов по признакам грамматической категориальности, овладением согласованием, глагольным управлением, падежно-предложными конструкциями);
- сформированность связной речи.

При оценке ответов принимаются во внимание *следующие критерии*:

- полнота и правильность ответа;
- степень осознанности усвоения излагаемых знаний;
- последовательность изложения;
- культуру речи.

**Таблица 1**

| Содержание  | Лексическое оформление речи  | Грамматическое оформление речи  | Оценивание                |          |
|---|--|---|---------------------------|----------|
|   |  |   | На логопедическом занятии | На уроке |
| Обнаруживает осознанное усвоение программного материала.  | Правильно употребляет в речи лексику по излагаемой тематике.<br>Во II – IV классах допускает 1-2 ошибки на смысловую замену слов с обобщённым, переносным значением.   | Практически владеет грамматическими средствами языка, допускает 1-2 ошибки при построении распространённого предложения или сложного предложения. | 5 баллов                  | «5»      |
|   | Умеет поставить вопрос, даёт полный и правильный ответ, умеет построить связное высказывание на заданную тему, активно высказывается в процессе беседы.<br>Умеет строить относительно развёрнутые высказывания при составлении рассказов по картинкам, по серии картин, по наблюдениям и личным впечатлениям, по изучаемой теме, с опорой на вопросы, на план рассказа и самостоятельно.<br>Умеет использовать при составлении рассказа элементы описания и рассуждения, элементарные рассуждения - доказательства (в IV классе).<br>Допускает не более одной ошибки по содержанию и одной - двух лексико-грамматических ошибок. |   |                           |          |
|   | Учащийся выполняет все перечисленные выше требования, но при этом:<br>- новый словарь по изучаемой теме использует не всегда точно и правильно, может допустить две-три ошибки на смысловую замену слов, при употреблении многозначных слов, слов с переносным значением;<br>- простые предложения строит верно, при построении предложений умеет использовать помощь учителя, допускает две - три ошибки при словоизменении, при связи слов в предложении;<br>- связные высказывания недостаточно развёрнуты.<br>Допускает две - три ошибки по содержанию и не более трёх лексико -грамматических ошибок.                       |   | 4 балла                   | «4»      |
| Недостаточно усваивает лексический материал по изучаемой теме.<br>Допускает до пяти ошибок на смысловую замену слов.<br>Допускает неточности в употреблении слов и построении словосочетаний или предложений, употребляет предложения |  |   | 3 балла                   | «3»      |

|  |  |         |     |
|--|--|---------|-----|
|  | более простой грамматической конструкции, допускает не более пяти лексико-грамматических ошибок, четыре-пять ошибок по содержанию.<br>Излагает материал несвязно, недостаточно последовательно, не проявляет инициативы в беседе, ответах на вопросы.<br>Не умеет самостоятельно развернуть беседу на заданную тему, постоянно использует помощь учителя.  |         |     |
|  | С трудом усваивает новый материал по теме, допускает неверное употребление слов.<br>Использует простые распространённые предложения; допускает более пяти лексико-грамматических ошибок; допускает ошибки при построении высказывания и соблюдении последовательности, не умеет выделять свойства описываемого явления, предмета.<br>Допускает грубые ошибки в ответах на вопросы.<br>Не принимает участия в беседе. | 2 балла | «2» |

### Письмо

Итоговые контрольные работы проводятся после изучения основных тем в каждой учебной четверти, проверяют уровень знаний и умений учащихся по изученному материалу на конец четверти, полугодия, учебного года. Итоговые контрольные работы проводятся по графику, составленному администрацией школы по согласованию с учителем. Не рекомендуется проводить контрольные работы в первый день четверти, после праздника, в понедельник. В один рабочий день следует давать в классе только одну письменную контрольную, а в течение недели не более двух.

Оценивая письменные работы по русскому языку и учитывая допущенные ошибки, учитель должен иметь в виду следующее:

- повторные ошибки в одном и том же слове считаются как одна ошибка (например, если ученик дважды написал в слове «песок» вместо «е» - «и»);
- ошибки на одно и то же правило, допущенные в разных словах, считаются как разные ошибки (например, написание буквы «т» вместо «д» в слове «лошадка» и буквы «с» вместо «з» в слове «повозка»).

#### **Ошибками в диктанте (изложении) не считаются:**

- ошибки на те разделы орфографии и пунктуации, которые ни в данном, ни в предшествующих классах не изучались;
- отсутствие точки в конце предложения, если следующее предложение написано с большой буквы;
- единичный случай замены слова другим без искажения смысла;
- отрыв корневой согласной при переносе, если при этом не нарушен слогораздел;
- дисграфические ошибки.

#### **Ошибкой считается:**

- нарушение изученных орфографических правил при написании слов;
- неправильное написание слов с непроверяемыми написаниями, круг которых очерчен программой каждого класса;
- отсутствие знаков препинания, изученных на данный момент в соответствии с программой.

Таблица 2

| Виды письменных работ | Характеристика ошибок   | Оценивание                |          |
|-----------------------|---|---------------------------|----------|
|                       |   | На логопедическом занятии | На уроке |
| Списывание            | отсутствие ошибок   | 5-4 балла                 | «5»      |
|                       | 1-2 ошибки или 1 исправление (1 кл.)                                      |                           | «4»      |
|                       | 3 ошибки и 1 исправление (1 кл.) или 2 ошибки и 1 исправление (2 – 4 кл.) | 3 балла                   | «3»      |
|                       | 4 ошибки (1 кл.) 3 ошибки (2 – 4 кл.)                                     | 2 балла                   | «2»      |
| Словарный диктант     | отсутствие ошибок   | 5-4 балла                 | «5»      |
|                       | 1-2 ошибки  |                           | «4»      |

|                        |  |            |            |
|------------------------|--|------------|------------|
|                        | 3-4 ошибки (из 15-20 слов)   | 3 балла    | «3»        |
|                        | более 5 ошибок   | 2 балла    | «2»        |
| Контрольный диктант    | отсутствие ошибок, 1-2 исправления, не более 2 специфических ошибок или 1 негрубая ошибка; до 3 орфографических и не более 2-3 специфических ошибок или не более 2 орфографических и 2 пунктуационных ошибок, не более 1 орфографической и 3 пунктуационных ошибки | 5-4 баллов | «5»<br>«4» |
|                        | до 5 орфографических ошибок и не более 4-5 специфических ошибок или 3 орфографические ошибки/2-3 пунктуационные, 4/4 ошибок или 5/0 ошибок.<br>Работа выполнена небрежно, отклонения от норм каллиграфии.  | 3 балла    | «3»        |
|                        | более 5 орфографических ошибок (до 8 орфографических) ошибок и более 4 специфических ошибок, 3 пунктуационные ошибки   | 2 балла    | «2»        |
| Грамматические задания | отсутствие ошибок  | 5-4 балла  | «5»        |
|                        | 3/4 задания верно  |            | «4»        |
|                        | не менее 1/2 верно   | 3 балла    | «3»        |
|                        | более 1/2 не сделано   | 2 балла    | «2»        |

**Примечание: Негрубые ошибки:**

- исключение из правил;
- повторение одной и той же буквы в слове (например, «картофель»);
- перенос, при котором часть слова написана на одной строке, а на другой опущена;

- дважды написанное одно и то же слово.
- единичный пропуск буквы на конце слова.

2 негрубые ошибки = 1 ошибка.

первые **три** однотипные ошибки = 1 ошибка, но каждая следующая подобная считается за отдельную ошибку.

при **3 поправках** оценка снижается на 1 балл.

### **Специфические (дисграфические) ошибки**

#### **Фонетические ошибки:**

- замена и смешение букв, обозначающих звуки, сходные по артикуляторно-акустическим признакам: звонкие и глухие, свистящие и шипящие, аффрикаты и звуки, входящие в их состав; нейотированных и йотированных, фонетически сходных гласных (о-у, и-е);
- нарушение в обозначении мягкости согласных на письме (с помощью Ь и йотированных гласных);
- нарушение анализа структуры слова: пропуски, недописывание, перестановки букв и слогов, лишние буквы, персеверации.

#### **Нарушение анализа структуры предложения:**

- слияние слов (в том числе и предлога со словом);
- раздельное написание частей слова (в том числе и приставки в слове).

#### **Оптические ошибки:**

- замена и смешение букв по оптическому сходству: букв, отличающихся количеством элементов, либо пространственным расположением элементов букв, искажённое воспроизведение букв (в том числе и зеркальное письмо).

#### **Морфологические аграмматизмы**

Ошибки словообразования: замены словообразующих морфем (приставок, суффиксов), их пропуск в слове, искажённое воспроизведение.

Ошибки словоизменения: нарушение согласования (прилагательного и существительного в роде, числе и падеже, местоимения и существительного, числительного и существительного, глагола и существительного). Нарушение управления (неправильные падежные окончания, нарушения в употреблении падежно-предложных конструкций).

### **Синтаксические аграмматизмы:**

- пропуск главных членов предложения;
- пропуск значимых второстепенных членов предложения;
- нарушение последовательности слов в предложении.

### **Лексические ошибки:**

- замена слов на основе общности ситуации (грядка – клумба, вязать – шить).
- замена слов, обозначающих обобщающее понятие, словами конкретного значения, т.е. родовое понятие подменяется видовым (одежда-платье);
- замена слов, обозначающих предмет, словами, обозначающими действие предмета или качество краски – рисовать);
- замена слов, обозначающих целый предмет, словами, обозначающими часть или деталь предмета (воротник - платье).

### **Оценивание изложений и сочинений**

Основными критериями оценки изложения (сочинения) являются:

- достаточно полное, последовательное воспроизведение текста (в изложениях),
- создание текста (в сочинениях),
- правильность речевого оформления,
- орфографическая и пунктуационная грамотность.

При анализе творческих работ учитывается разнообразие лексического, синтаксического и речевого оформления мыслей, поэтому работы по развитию речи оцениваются двумя оценками: одна ставится за содержание и речевое оформление, другая – за грамотность.

Критерии оценки за грамотность остаются такими же, как при оценке диктанта. При оценке содержания и речевого оформления изложений и сочинений следует учитывать наиболее типичные недочёты:

- несоответствие теме, искажение содержания исходного текста (изложения);
- внесение лишних фактов;
- отсутствие связи между частями текста;
- неудачный порядок следования предложений в тексте, слов в предложении;
- неоправданное повторение одного и того же слова;
- употребление слова в несвойственном ему значении.

**Таблица 3**

| Виды письменных работ | Содержание и речь, грамотность  | Оценивание                |          |
|-----------------------|---|---------------------------|----------|
|                       |   | На логопедическом занятии | На уроке |
| Изложения и сочинения | Ставится по содержанию и речевому оформлению: за правильное и последовательное воспроизведение авторского текста (изложение), логически последовательное раскрытие темы, отсутствие фактических ошибок, богатство словаря, правильное речевое оформление.<br>Допускается не более 1 ошибки по содержанию и 1 стилистической ошибки.<br>За грамотность: допускается не более 1 орфографической и 2-х дисграфических ошибок. Допускается 1-2 исправления. | 5 балла                   | «5»      |
|                       | Ставится по содержанию и речевому оформлению, если правильно, достаточно полно передан авторский (исходный) текст (изложение), раскрыта тема, но имеются незначительные нарушения последовательности изложения мыслей, отдельные фактические и речевые неточности.<br>Допускается не более 2-х ошибок по содержанию, 2-х стилистических ошибок.<br>За грамотность: если допускается не более 2-3-х  | 4 балла                   | «4»      |

|  |         |     |
|--|---------|-----|
| орфографических, 2-3-х дисграфических ошибок, 2-3-х исправлений.   |         |     |
| Ставится по содержанию и речевому оформлению, если в работе допущены отклонения от авторского текста, от темы; в главном она достоверна, но допущены отдельные нарушения в последовательности изложения мыслей, в построении предложений, беден словарь, имеются речевые неточности.<br>Допускается не более 2-4-х ошибок по содержанию, 3-4-х стилистических ошибок.<br>За грамотность: если допускается не более 4-5-ти орфографических, 3-4-х дисграфических ошибок.  | 3 балла | «3» |
| Ставится по содержанию и речевому оформлению, если работа не соответствует теме, имеются значительные отступления от авторского текста (изложение), допущено много фактических неточностей, нарушена последовательность изложения мыслей; отсутствуют логические связи между всеми частями работы, словарь крайне бедный.<br>В целом в работе допущено более пяти речевых недочётов и ошибок в содержании и построении текста.<br>За грамотность: если допускается более 7 орфографических, 5-7 дисграфических ошибок. | 2 балла | «2» |

### Чтение

В Обязательном минимуме содержания основных образовательных программ определяются подходы к оцениванию навыка чтения младшего школьника:

- Способ чтения: чтение целыми словами.
- Правильность чтения незнакомого текста с соблюдением норм литературного произношения.
- Скорость чтения: установка на нормальный для читающего темп беглости, позволяющий ему осознать текст. Установка на постепенное увеличение скорости чтения.
- Выразительное чтение: использование интонаций, соответствующих смыслу текста.

В требованиях к уровню подготовки оканчивающих начальную школу указано, что в результате изучения литературного чтения ученик должен уметь читать осознанно текст художественного произведения про себя (без учета скорости). Следовательно, при проверке техники чтения производится оценивание четырех качеств навыка, ведущим является осознанность.

Для проверки навыка чтения вслух подбираются доступные по лексике и содержанию незнакомые тексты. При выборе текста осуществляется подсчет количества слов (слово "средней" длины равно 6 знакам, к знакам относят как букву, так и пробел между словами). При проверке учащиеся читают вслух не менее 2-х мин., чтобы получить результат чтения за минуту число слов необходимо разделить на два.

*Примечание. Более высокая степень точности диагностики темпа чтения достигается при подсчете знаков (букв и пробелов): подсчитывается количество знаков и результат делится на длину среднего слова - 6,4 знака.*

Таблица 4

### Оценивание навыка чтения вслух в 1-м классе

| Оценивание             |              | Способ чтения          | Темп чтения, при котором осознает текст | Чтение без ошибок   | Осознанность чтения                             |
|------------------------|--------------|------------------------|---|---|---|
| для учителя - логопеда | для учителей |                        |   |   |   |
| 5 баллов<br>4 балла    | «5» - «4»    | Слоговой способ чтения | 25 - 30 сл./мин                         | Не более 4 ошибок (искажения читаемых слов, неправильная постановка ударений) | Понимание значения отдельных слов и предложений |



|         |     |                        |                     |   |  |
|---------|-----|------------------------|---------------------|---|--|
| 3 балла | «3» | Слоговой способ чтения | Менее 25-30 сл./мин | Более 4 ошибок (искажения читаемых слов, постановка ударений) | Непонимание значений отдельных слов и предложений. |
|---------|-----|------------------------|---------------------|---|--|

Таблица 5

### Оценивание навыка чтения вслух во 2-4-х классах

| Класс | Оценивание          |            | Ответы по содержанию текста                   | Чтение без ошибок   | Выразительность чтения   | Темп чтения, при котором осознает основную мысль текста |
|-------|---------------------|------------|---|---|--|---|
|       | На логоп. занятии   | На уроке   |   |   |  |   |
| 2     | 5 баллов<br>4 балла | «5»<br>«4» | Осознание общего смысла прочитанного текста   | Наличие не более 4-5 ошибок (искажения читаемых слов, неправильная постановка ударений) | Умение использовать паузы, соответствующие знакам препинания, интонации, передающие характерные особенности героев | Не менее 45 сл./мин                                     |
|       | 3 балла             | «3»        | Непонимание общего смысла прочитанного текста | Более 4 ошибок (искажения читаемых слов, неправильная постановка ударений)              | Монотонность чтения, отсутствие средств выразительности  | Менее 45 сл./мин  |
| 3     | 5 баллов<br>4 балла | «5»<br>«4» | Осознание общего смысла прочитанного текста   | Наличие не более 4-5 ошибок (искажения читаемых слов, неправильная постановка ударений) | Использование основных средств выразительности: пауз, логических ударений, интонационного рисунка                  | Не менее 65 сл./мин                                     |
|       | 3 балла             | «3»        | Непонимание общего смысла прочитанного текста | Более 4 ошибок (искажения читаемых слов, неправильная постановка ударений)              | Монотонность чтения, отсутствие средств выразительности  | Менее 65 сл./мин  |
| 4     | 5 баллов<br>4 балла | «5»<br>«4» | Осознание общего смысла прочитанного текста   | Наличие не более 4-5 ошибок (искажения читаемых слов, неправильная постановка ударений) | Самостоятельный выбор элементарных средств выразительности   | Не менее 80 сл./мин                                     |
|       | 3 балла             | «3»        | Непонимание общего смысла прочитанного текста | Более 4 ошибок (искажения читаемых слов, неправильная постановка ударений)              | Монотонность чтения, отсутствие средств выразительности  | Менее 80 сл./мин  |

Примечания. «3» выставляется в том случае, если не сформировано более двух качеств навыка чтения.

Проверка выразительности чтения в 3 классе производится на подготовленном тексте.

Таблица 6

### Оценивание навыка чтения про себя в 3-4-х классах

Для проверки навыка чтения про себя подбираются доступные по лексике и содержанию незнакомые тексты, а также вопросы и задания к ним.

| Класс | Оценивание                |            | Ответы по содержанию                               | Темп чтения, при котором осознает основную мысль текста |
|-------|---------------------------|------------|--|---|
|       | На логопедическом занятии | На уроке   |  |   |
| 3     | 5 баллов<br>4 балла       | «5»<br>«4» | Правильно выполнено по объёму не менее 25% заданий | Не менее 85 сл./мин                                     |
|       | 3 балла                   | «3»        | Правильно выполнено по объёму менее 25% заданий    | Менее 85 сл./мин  |

|   |          |     |  |                      |
|---|----------|-----|--|----------------------|
| 4 | 5 баллов | «5» | Правильно выполнено по объёму не менее 25% заданий | Не менее 115 сл./мин |
|   | 4 балла  | «4» |  |                      |
|   | 3 балла  | «3» | Правильно выполнено по объёму менее 25% заданий    | Менее 115 сл./мин    |

Итоговые отметки по литературному чтению выставляются по отметкам текущего контроля, в ходе которого проверяется:

- выразительное чтение текста;
- пересказ содержания произведения (полно, выборочно, кратко);
- выразительное чтение наизусть;
- составление простого плана;
- создание небольших устных (письменных) текстов на заданную тему;
- работа с детской книгой и т.д.

В ходе фронтального опроса также проверяются умения:

- определять тему и главную мысль произведения;
- составлять небольшое монологическое высказывание с опорой на авторский текст;
- оценивать события, героев произведения;
- приводить примеры произведений фольклора,
- различать жанры художественной литературы, определенные программой;
- приводить примеры художественных произведений разной тематики по изученному материалу;
- высказывать оценочные суждения о прочитанном произведении;
- работать с различными источниками информации.

#### **Классификация ошибок и недочетов, влияющих на снижение оценки**

Ошибки:

- искажения читаемых слов (замена, перестановка, пропуски или добавления букв, слогов, слов);
- неправильная постановка ударений (более двух);
- чтение всего текста без смысловых пауз, нарушение темпа и четкости произношения слов при чтении вслух;
- неправильные ответы на вопросы по содержанию текста;
- неумение выделить основную мысль прочитанного; неумение найти в тексте слова и выражения, подтверждающие понимание основного содержания прочитанного;
- нарушение при пересказе последовательности событий в произведении;
- нетвердое знание наизусть подготовленного текста;
- монотонность чтения, отсутствие средств выразительности.

Недочеты:

- не более двух неправильных ударений;
- отдельные нарушения смысловых пауз, темпа и четкости произношения слов при чтении вслух;
- осознание прочитанного текста за время, немного превышающее установленное;
- неточности при формулировке основной мысли произведения;
- нецелесообразность использования средств выразительности, недостаточная выразительность при передаче характера персонажа.

#### **Оценка результатов**

В первый и второй годы обучения в качестве контрольной работы для учащихся с нарушениями речи рекомендуется использовать контрольное списывание.

Учащимся начальных классов, имеющим сенсорную, моторную, сенсомоторную алалии, афазиию рекомендуется заменять диктант контрольным списыванием текста с пропущенными орфограммами на правила, предусмотренные программными требованиями.

Изложения в начальной школе, а также сочинения на протяжении всех лет обучения детей с нарушениями речи носят обучающий характер.

Примерный объём контрольных письменных работ и их виды для учащихся с нарушениями речи определяется по следующим стандартам:

| Год обучения  | Количество слов |              |
|---|-----------------|--------------|
|   | I полугодие     | II полугодие |
| <b>Контрольный диктант</b>  |                 |              |
| Первый  | -               | 15           |
| Второй  | 15-20           | 20-30        |
| Третий  | 30-35           | 35-45        |
| Четвёртый   | 45-50           | 50-60        |
| Пятый   | 60-70           | 70-80        |
| <b>Контрольное списывание</b>   |                 |              |
| Первый  | -               | 15-20        |
| Второй  | 20-25           | 25-35        |
| <b>Контрольное списывание</b>   |                 |              |
| Первый  | -               | 15-20        |
| Второй  | 20-25           | 25-35        |
| <b>Контрольное списывание с пропущенными орфограммами и грамматическим заданием (общий объём)</b> |                 |              |
| Третий  | 35-40           | 40-50        |
| Четвёртый   | 50-55           | 50-60        |
| Пятый   | 60-70           | 70-80        |
| <b>Словарный диктант</b>  |                 |              |
| Первый  |                 | 7-8          |
| Второй  | 8               | 8-10         |
| Третий  | 10              | 10-12        |
| Четвёртый   | 12              | 12-15        |

Тексты для изложения и сочинения увеличиваются на 15-20 слов.

## Приложение 5

### Документы при переводе на адаптированную основную общеобразовательную программу начального общего образования для обучающихся с ЗПР

#### Договор

между образовательным учреждением  
(в лице руководителя образовательного учреждения)  
и родителями (законными представителями) обучающегося  
о его психолого-медико-педагогическом обследовании и сопровождении

|   |  |
|---|--|
| <p>Директор МОУ «СОШ № 30»<br/>_____ С.В. Дорочинская<br/>(подпись)<br/>М.П.</p>  | <p>Родители (законные представители) обучающегося<br/>_____<br/>_____<br/>_____<br/>_____</p> <p>Указать фамилию, имя, отчество ребенка и родителей (законных представителей), характер родственных отношений в соответствии с паспортными данными</p>   |
| <p>Знакомит родителей (законных представителей) обучающегося с АООП НОО для обучающихся с задержкой психического развития (7.2) и информирует об условиях его психолого-педагогического обследования и сопровождения специалистами ППк.</p> | <p>Выражают согласие на обучение по АООП НОО для обучающихся с задержкой психического развития (7.2) на психолого-медико-педагогическое обследование и сопровождение обучающегося в соответствии с показаниями в рамках профессиональной компетенции и этики специалистов ППк.</p> <p>подпись _____<br/>дата _____</p> |

## Образцы заявлений

Директору МОУ «СОШ № 30» С.В. Дорочинской

от \_\_\_\_\_

(Ф.И.О. матери (или отца/законного представителя  
ребенка с ограниченными возможностями здоровья)  
проживающего по адресу: \_\_\_\_\_

\_\_\_\_\_

телефон: \_\_\_\_\_

адрес электронной почты: \_\_\_\_\_

### Заявление

о согласии на обучение ребенка с ограниченными возможностями здоровья  
по адаптированной основной общеобразовательной программе  
начального общего образования

Я \_\_\_\_\_  
(Ф.И.О. матери (или: отца/законного представителя ребенка с ограниченными возможностями здоровья)

являюсь \_\_\_\_\_ ребенка \_\_\_\_\_  
(матерью/отцом//законным представителем) (Ф.И.О. ребенка)

\_\_\_\_\_, учени \_\_\_\_\_ класса  
руководствуясь ч. 3 ст. 55 Федерального закона от 29.12.2012 № 273-ФЗ «Об образовании в Российской  
Федерации» и на основании рекомендаций Центральной психолого-медико-педагогической комиссии  
Вологодской области от « \_\_\_ » \_\_\_\_\_ 20\_\_\_ г. № \_\_\_\_\_,

заявляю о согласии на обучение \_\_\_\_\_  
(Ф.И.О. ребенка)

по адаптированной основной общеобразовательной программе начального общего образования  
\_\_\_\_\_ в МОУ «СОШ № 30».

(указать вариант программы)

### Приложение:

1. Заключение Центральной психолого-медико-педагогической комиссии Вологодской области

« \_\_\_\_\_ » \_\_\_\_\_ 20\_\_\_ г.

\_\_\_\_\_  
подпись/расшифровка

Директору МОУ «Средняя  
общеобразовательная школа № 30»  
Дорочинской С.В.

заявление.

Я, \_\_\_\_\_, даю согласие  
(ФИО родителя, законного представителя)  
на коррекционно-развивающие занятия учителя-логопеда, педагога-психолога, учителя с моим ребенком  
\_\_\_\_\_, ученика \_\_\_\_\_ класса  
(ФИО ребенка)

МОУ «СОШ № 30».

Обязуюсь приводить \_\_\_\_\_ в назначенное время  
(ФИ ребенка)

согласно расписанию занятий.

Дата \_\_\_\_\_

Подпись \_\_\_\_\_ / \_\_\_\_\_  
(расшифровка)

Директору МОУ «Средняя  
общеобразовательная школа № 30»  
Дорочинской С.В.

заявление.

Я, \_\_\_\_\_, прошу определить  
(ФИО родителя, законного представителя)  
моего ребенка \_\_\_\_\_, ученика \_\_\_\_\_ класса  
(ФИО ребенка)

МОУ «СОШ № 30» в следующие школьные объединения, работающие в рамках организации внеурочной  
деятельности:

1. \_\_\_\_\_
2. \_\_\_\_\_
3. \_\_\_\_\_
4. \_\_\_\_\_
5. \_\_\_\_\_

С условиями проведения и режимом занятий в кружках ознакомлен(а).

Дата \_\_\_\_\_

Подпись \_\_\_\_\_ / \_\_\_\_\_  
(расшифровка)



**Примерная  
рабочая программа  
«Коррекция нарушений устной и письменной речи обучающихся 1 - 4 классов»**

**Методическая разработка творческой группы**

**учителей-логопедов г. Вологды**



**Вологда, 2017**

**Авторы-составители:**

1. **Перминова Галина Анатольевна**, учитель-логопед, учитель начальных классов МОУ «СОШ № 30» г. Вологда;
2. **Кокорина Наталия Валерьевна**, учитель-логопед МОУ № 98 «Хрусталик» г. Вологда;
3. **Смирнова Татьяна Евгеньевна**, учитель-логопед, методист лаборатории ФГОС ОВЗ и инклюзивного образования АОУ ВО ДПО «Вологодский институт развития образования» г. Вологда;
4. **Краснова Татьяна Владимировна**, учитель-логопед МОУ «СОШ № 41» г. Вологда.

**Руководитель творческой группы:** **Перминова Г.А.** учитель-логопед, учитель начальных классов МОУ «СОШ № 30» г. Вологда.

**Рецензенты:**

Захарова Т.В., к.п.н., доцент кафедры дефектологического образования ИПиП ЧГУ.

Армеева И.А., методист лаборатории ФГОС ОВЗ и инклюзивного образования АОУ ВО ДПО «Вологодский институт развития образования» г. Вологда.

В данном пособии представлена примерная рабочая программа «Коррекция нарушений устной и письменной речи обучающихся 1 – 4 классов», представленная для реализации в условиях общеобразовательной школы. В данном материале раскрыто содержание программы, предложено несколько вариантов тематического планирования логопедических занятий для различных групп обучающихся с нарушением речи и другие виды документации. Специалисты найдут для себя примеры оформления речевых карт, технологические карты логопедических занятий. Брошюра будет интересна учителям-логопедам, учителям-дефектологам, педагогам инклюзивного образования, родителям.